


Бекітемін: 

Мектепалды даярлық 0 сыныбының тәрбиелеу-білім беру процесінің циклограммасы

Білім беру ұйымы: Көсембай негізгі мектебі

Топ: Мектепалды даярлық 0 сыныбы

Балалардың жасы: 5-6 жас

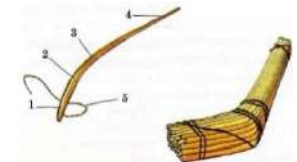

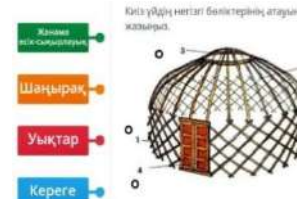

Жоспардың құрылу кезеңі: 04.03 – 08.03. 2023-2024 оқу жылы

Күн тәртібінің үлгісі	Дүйсенбі 04.03	Сейсенбі 05.03	Сәрсенбі 06.03	Бейсенбі 07.03	
13:30-13:40 Балаларды қабылдау	Балалармен қарым-қатынасы: отбасы дәстүрлері туралы жеке әңгімелесу, қарым-қатынас және көтеріңкі көңіл-күй орнатуға ойындар ұйымдастыру. Жағымды жағдай орнату. Балаларға қолайлы жағдай жасау. Баланың бүгінгі көңіл-күйі туралы әңгіме, баланың жеке пікірін білдіруіне қосыла отырып, оны не қызықтыратыны туралы. Денсаулық мәселелері бойынша ата-аналармен әңгімелесу; консультациялар.				
Ата-аналармен әңгімелесу, кеңес беру	Ата-аналармен денсаулық мәселелері, балаға үйде күтім жасау, білім алу, даму және жетістіктер туралы әңгімелесу, кеңес беру.				
Балалардың дербес әрекеті (баяу қимылды ойындар, үстел үсті ойындары, бейнелеу әрекеті, кітаптар қарау және тағы басқа әрекеттер)	Топта балалар арасында достық қарым-қатынасты тәрбиелеу. Топта балалармен шағын ойын орталықтарында еркін ойындарды ұйымдастыру, үстел үсті ойындары (роботехника құралдары, шашка). Өнер орталығында сурет салу, суретті кітапшаларды бояу, Құрастыру материалдарымен құрастыру ойындары, кітаптарды қарау, Табиғат бұрышындағы еңбек (бөлме өсімдіктеріне күтім жасау) Заттық-кеңістіктік дамытушы ортамен жеке жұмыс				
	Сөйлеуді дамыту – коммуникативтік, ойын әрекеті (үстел үсті ойындары пазлдар, домино және т.б.); Үстел үсті ойындары: <i>«Гүлді түсіне қарай жинау» ойнау.</i> Мақсаты: Түстерді ажырата білу, көктем туралы білімдерін толықтырып, гүлдердің түрлерімен таныстыру. Гүлдердің атауларын, сырт келбетін, жеке бөлшек атауларын айтуын, оларды баптап, күту ережелерімен таныстыру. Әдістемелік нұсқаулар: Үстел үстінен Жасырын тұрған қай түсті атасам жерде шашылып	Қоршаған ортамен таныстыру – еңбек, коммуникативтік әрекет Сәйкестендіру ойыны: «Суреттің жалғасын тап» Мақсаты: Балалардың ойлау қабілеттерін дамыту. Әдістемелік нұсқаулар: Балалар үстелдің үстіндегі суреттердің екінші жартысын табады, затты атайды. Ұқсас заттарды топтастырады.	Дене шынықтыру - коммуникативтік, ойын әрекеттері, қимыл белсенділігі (іс әрекет арқылы қимылды ойын) Сәйкестендіру ойыны: « Қазақ халқының салт - дәстүрлеріне саяхат » (ұлттық ойындар) Мақсаты: Тәрбиеленуші лердің қазақ халқының салт- дәстүрлері жайлы білімдерін жинақтау, білетін және үйренген ақпараттарын өзара ұштастырып, сын тұрғысынан ойлауға, талқылауға үйрету. Салт-дәстүрлерді құрметтеп, қадірлей білуге,	Көркем әдебиет - коммуникативтік, ойын әрекеті Сәйкестендіру ойыны: Ойын жаттығу: «Сәйкесін тап» Мақсаты: Балалардың ойлау қабілеттерін дамыту. Ойын шарты: үстел үстінде гүлдер мен киіз үй құрал жабдықтары берілген. Арасынан киіз үй құрал жабдықтарын таба білу. 	Жапсыру – шығармашылық, коммуникативтік, ойын әрекеті Үстел үсті ойындары: «Гүлдерді топта» Мақсаты: Әдемілікті сезіне білуге, көктемдік талғамдарының жетілуіне ықпал ету. Табиғатты қорғауға, адамгершілікке, ұқыптылыққа, бастаған ісін аяқтай білуге тәрбиелеу Әдістемелік нұсқаулар: Дала гүлдерін көк қыстырғышпен, бөлме гүлдерін қызыл қыстырғышпен қыстырып белгілеуді ұсынады.

жатқан гүлдердің ішінен сол түсті тауып көрсетілген түске әкеліп саласындар, біз түстерді ажырата біледі екенбіз балалар.



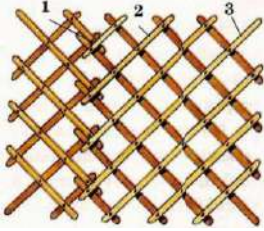
мейірімділікке тәрбиелеу.
Әдістемелік нұсқаулар:
 Қазақ халқының көнеден келе жатқан салт – дәстүрлері, ырымдарын суреттер бойынша айтқызу және әңгімелету (ұлттық мерекелер, ұлттық ойындар, ұлттық киімдер, зергілік бұйымдар, ұлттық ою....).



Биыл көктемде гүлдер аз өсіпті, сондықтан гүл жасауды ұсынады.

Ықтимал күрделендірулер: Өз ойларын еркін жеткізу.



					
<p>Жаттығу</p>	<p>№ 5 гимнастика кешені Жалпы дамытушы жаттығулар, қимыл белсенділігі, ойын әрекеті. ӘДІСТЕМЕЛІК КУӘЛІК Гимнастикалық таяқшамен орындалатын жаттығулар №5 жаттығулар кешені Б.қ.: тұру. 1-2 – таяқшаны жоғары баяу көтеру, оң (сол) аяқ басын артқа басып, өкшесін өзіне тарту, демін ішіне тарту; 3-4 – б.қ. 4–6 рет қайталау. «Алдыға қара». Б.қ. – аяқтарын алшақтатып қойып тұру. Таяқты басының артынан иықтарына қою. 1-2 – басын түзу ұстап, алдыға еңкею; 3-4 – б.қ. Аяқтарын бүкпеу. 5–8 рет қайталау. «Жанына иілу». Б.қ. – аяқтарын айқастырып қойып тұру. Таяқты артынан шынтактыңбүгілген жеріне</p>	<p>№ 6 гимнастика кешені Жалпы дамытушы жаттығулар, қимыл белсенділігі, ойын әрекеті. ӘДІСТЕМЕЛІК КУӘЛІК Гимнастикалық бір таяқшамен жұптасып орындалатын жаттығулар № 6 жаттығулар кешені «Зілтемірші». Б.қ.: бір қадам қашықтықта бір- біріне арқасымен қарап, таяқшаны төмен ұстап тұрады. 1-2– қолдарын жоғары көтеріп, таяқшаны серігіне басынан асырып береді, демін ішіне тартады; 3-4 – қолдарын төмен түсіреді, демін сыртқа шығарады. 8 рет қайталау. «Ескекшілер». Б.қ.: бір- біріне табанымен тіреліп, қарсы қарап, таяқшадан</p>	<p>№ 7 гимнастика кешені Жалпы дамытушы жаттығулар, қимыл белсенділігі, ойын әрекеті. ӘДІСТЕМЕЛІК КУӘЛІК Диаметрі кішкентай доппен орындалатын жаттығулар № 1 жаттығулар кешені Б.қ.: аяқтарын иық еніндей ашып, қолдарына доп алып тұру. 1– қолдарын екі жаққа созу; 2 – қолдарын жоғары көтеріп, допты сол қолына алу; 3 – қолдарын екі жаққа созу; 4 – б.қ. (8 рет) Б.қ.: аяқтарын иық еніндей ашып, оң қолына доп алып тұру. 1-2 – оңға бұрылып, доптыденге ұрып, қайта екі қолмен қағып алу; 3-4 – б.қ. (8 рет)</p>	<p>№ 8 гимнастика кешені Жалпы дамытушы жаттығулар, қимыл белсенділігі, ойын әрекеті. ӘДІСТЕМЕЛІК КУӘЛІК Гимнастикалық таяқшамен орындалатын жаттығулар № 7 жаттығулар кешені Б.қ.: еркін тұру. Допты кеудесінен жоғарыға көтеру; жоғары, қайта кеудесіне, төмен, қайта кеудесіне ауыстыру. (8–10 рет) Б.қ.: еркін тұру. Қолдарын кеуде тұсына қою; оңға (солға) бұрылу; доп ұстап тұрып, қолдарын бұрылған жағына апару. (8–10 рет) Б.қ.: тұру, алға еңкею, допты оң (сол) аяқтарын айналдырып дөңгелету, денесін қайтатүзеу. (8–10 рет) Б.қ.: еденге қолдарын арт</p>	

	<p>қою. 1 - 2 – оңға иілу, таяқты жерге тигізу; 3 - 4 – б.к. (6 рет).</p> <p>Б.к.: шалқалап жату. 1 – таяқшаны жоғары көтеру; 2 – екі аяғын бірдей сермеу, аяқбасын созу, таяқшаға тигізу. 3-4 – б.к. 6–8 рет қайталау.</p> <p>Б.к.: тұру. Таяқшаны арт жақта ұстау. 1-2 – отыру, таяқшаны көтеру. Арқасын түзетіп, тізелерін ашып, өкшелерін көтереді. 8–10 рет қайталау.</p> <p>«Құрсау». Б.к.: – аяқтарын алшақтатып қойып тұру. Таяқты басының артынан иықтарына қою. 1 – оң аяқпен оңға аттау; 2 – оңға иілу; 3 – денені түзеу; 4 – б.к. Сол жаққа қайталау (8 рет).</p> <p>Аяқтарын алшақтатып қойып тұру. Таяқты басының артынан иықтарына қою. 1-2 – «ш-ш-ш» – деп оңға бұрылу; 3-4 – екінші жағына қайталау. Үш-төрт рет қайталаған соң, үзіліс жасау. 5 рет қайталау.</p> <p>«Секектеу». Б.к.: тұру. Жанына қарай секіргенде таяқшаны алдыға созу, аяқтарын қосқанда таяқшаны төмен түсіру. 4 рет 20 секіруден жай жүріспен алмастырып, қайталау.</p>	<p>ұстанып отырады, аяқтарын тік ұстайды; таяқшаны бірі тартып, шалқайса, бірі еңкейіп қозғалады. 8–10 рет қайталау.</p> <p>«Таяқшаны тарту». Б.к.: бір-біріне қарап қолдарымен арт жаққа тіреліп отырады; таяқшаны ортаға қояды; таяқшаны аяқтарының бармақтарымен әркім өзіне қарай тартуға тырысады. 4–6 рет қайталау.</p> <p>«Таяқшаны бірге көтереміз» Б.к.: бір-біріне қарап етпеттеп жатады; аздап бүгілген қолдарымен таяқшадан ұстанады; 1-2 – таяқшаны бірге көтереді; 3-4 б.к. 4–6 рет қайталау.</p> <p>«Тұруға көмектес». Б.к.: созылған қолдарындай қашықтықта бір-біріне қарап отырады; аяқтарын бүгіп, таяқты ортаға қояды; бір-біріне оң қолын созып, қолдарымен ұстасады. Екеуі бір уақытта тұрып, қайта отырады. Келесі қолымен осы қимылдарды қайталайды. 5 рет қайталау.</p> <p>«Секектеу». Б.к.: таяқшаны еденге қояды, таяқтың бойымен қолдарын беліне қойып, 4 рет секектеу, тізесін</p>	<p>Б.к.: аяқтарын иық еніндей ашып, оң қолына доп алып тұру. 1-2– алдыға еңкею, доптысол аяғының артынан сол қолына алу; 3-4– денені түзеп тұру, сол қолдан оң қолға допты ауыстыру. (8 рет)</p> <p>Б.к.: аяқтарын табан еніндей ашып, оң қолына доп алып тұру. 1-2– отырып, доптыеденге ұрып, қайта қағып алу; 3-4– б.к. (8 рет)</p> <p>Б.к.: тізерлеп тұру. Өкшелеп отырып, допты оң қолына алу; 1-4– оңға иілу; допты оңғақарай сыртқа домалату; 5-8– б.к.: сол жаққа қайталау (8 рет)</p> <p>Б.к.: аяқтарын иық еніндей ашып, қолдарын беліне қою, допты еденге қою. Допты айналып, оңға (солға) екі аяғын кезектестіріп секіріп айналу мен жай жүрісті алмастырып, орындау.</p>	<p>жағында жерге тіреп отыру; допты екі аяғының басымен қысыпұстап, түсіріп алмай, аяқтарын бұғу, қайта созу. (8–10 рет)</p> <p>Б.к.: арқасына шалқалап, қолдарына допты басынан асырып ұстап жату; арқасынан ішіне, ішінен арқасына қарай аударылып, дөңгелеу. (8–10 рет)</p> <p>Б.к.: оң аяқ, сол аяқпен бір орында тұрып, аяқтарын кезектестіріп, секіру. (2-3 рет).</p>	
--	---	---	--	---	--

		жоғары көтеріп, 4 рет аттайды. 5-6 рет қайталау.			
Ұйымдастырылған іс-әрекетке дайындық	Сөйлеуді дамыту– коммуникативтік, ойын, танымдық әрекет				
Білім беру ұйымының кестесі бойынша ұйымдастырылған іс-әрекеттері мен уақыты					
Ұйымдастырылған іс-әрекеттер					
1-ші ұйымдастырылған іс - әрекеті уақыты:14:15 - 14.40					
Мектепке дейінгі ұйым кестесі бойынша ҮІӨ	<p>1Сөйлеуді дамыту Тақырыбы: Мамандықтың бәрі жақсы ҮІӨ мақсаты: Дағды: Есте сақтау, танымдық қабілеттерін, байқағыштығын дамыта отырып дағдыландыру. Күтілетін нәтиже: Жасайды: сөздерді буынға бөледі, сұрақтарға тиянақты жауап береді; Түсінеді: әңгіме мазмұнын түсінеді, достарымен бірігіп ойнаған кезде оларды ренжітіп алмауды; Қолданады: буынға буын жалғап сөз құрайды. Ойлау деңгейі: білу, түсіну, қолдану. Білу: Кім ақылды? Ерден мен Еркебұлан жұптарын жазбай, жап-жақсы ойнап жүр еді. Бір кезде қолдан жасалған көпірдің үстінде біріне-бірі қарсы келіп, түйісіп қалды. Ерден: Мен саған жол бермеймін! – деп, қасқайып, безеріп тұрып алды. Ал Еркебұлан:</p>	<p>1. Көркем әдебиет- коммуникативтік, ойын, қимыл белсенділігі Тақырыбы: Көктемнің сәні ҮІӨ мақсаты: Ертегі мазмұнын эмоциялық – бейнелі қабылдауға, баяндауға баулу. Ертегіні баяндауда сюжеттік бірзділікті сақтау, қолдануға үйрету</p> <p>Қазір жылдың қай мезгілі? (Көктем).</p> <p>Көктем мезгілінде неше ай бар? (Үш ай).</p> <p>Айлардың атын атаңдаршы. (Наурыз, сәір, мамыр).</p> <p>Балалар, көктем келгенде бүкіл тіршілік жан-жануарлар, адамдар неге қуанады?</p> <p>Жер бетіндегі қар еріп, күн жылына бастайды. Гүл шығады, жеміс ағаштары гүлдейді, мал төлдейді. Әрбір жыл мезгілі өз</p>	<p>1.Қазақ тілі Тақырыбы: Ұлттық киім ұлттық киімдерімен және оның түрлерімен, соның ішіндегі қыздың, ер адамдардың, ата мен әжелердің киімдерімен таныстыру. Дағды: Сол киімдердің әдемілігін, сұлулығын сөзбен айта отырып, балалардың ой-өрісін, тілдерін дамыту. Күтілетін нәтиже: Жасайды: жаңа сөздерді қайталайды, киімдерді сипаттайды. Жаңылтпашты айтады. Түсінеді: ұлттық киімдер болатынын түсінеді. Қолданады: сөйлемдерді құрастырады, қарапайым сұрақтарға жауап береді. Ойлау деңгейі: білу, түсіну, қолдану Қолдану: – Мынау– шапан. – Мынау не? – Мынау – шапан. – Мынау – көк шапан. – Мынау қандай шапан? – Мынау – көк шапан.</p>	<p>1. Сауат ашу Тақырыбы: Ойнап отырып оқимыз ҮІӨ мақсаты: сөйлем құру және құрылған сөйлемнің сызбасын құрай алу дағдыларын бекіту. Дағды: Сөйлем құрып, сөйлемдегі сөздерді ретімен айта алу және құрылған сөйлемнің сызбасын құрай алу дағдыларын жетілдіру. Күтілетін нәтиже: Жасайды: сөйлем құрайды, сызбасын сызады, сөздерге дыбыстық талдау жасайды. Түсінеді: сөйлемнің сөзден тұратынын түсінеді. Қолданады: тақырыпқа байланысты сөздерді дұрыс қолданады. Ойлау деңгейі: білу, түсіну, қолдану. Қолдану: Дидактикалық ойын: «Сөздің бірінші дыбысын айт» (Педагог суреттерді көрсетеді). Мен сендерге сурет көрсетем, сендер суреттегі заттың атын атап, бірінші дыбысын</p>	

	<p>Мен саған бола ерегескім де, ойынды да бұзғым келмейді, сен өте бер, – деді де, оған жол берді. Түсіну: «Ақыл азбайды, білім тозбайды» Қолдану: Дидактикалық ойыны: «Ойлап, тап!» Ойын шарты: педагог буын айтады, балалар жалғасын ойлап тауып жалғастырады. мысалы: ал– Кір–</p>	<p>сәнімен ерекшеленеді. Жазда ыстық, күзде суық, қыста қар, көктемде жасыл болады. Бүгін оқу қызметінде «Көктем сәні» деген ертегіні оқимыз. .Дидактикалық ойын: «Кім тез құрастырады?».</p> <p>Мақсаты: ойлауды, бөлшектерден тұтасты құрай алу іскерлігін дамыту.</p> <p>Ойын шарты: Әрбір балаға конверт. Конверттің ішінде аңдардың, жануарлардың қиылған денелері, сол бөлшектерден тұтас сурет құрау . Қорытынды:</p> <p>Көктем сәнің қалай түсінесіңдер?</p> <p>Қандай ертегімен таныстыңдар</p>	<p>– Ата шапан киді. – Ата не киді? – Ата шапан киді. – Мынау – қалпақ. – Мынау не? – Мынау – қалпақ. – Ата қалпақ киді. – Ата не киді? – Ата қалпақ киді. – Мынау – бөрік. – Мынау не? – Мынау – бөрік. – Мынау – тақия. – Мынау не? – Мынау – тақия. – Мынау – қамзол – Мынау не? – Мынау – қамзол. – Әже қамзол киді. – Әже не киді? – Әже қамзол киді. – Мынау – мәсі. – Мынау не? – Мынау – мәсі. – Ата мәсі киеді. – Ата не киеді? – Ата мәсі киеді. Түсіну: тақпақпен таныстыру. «Киім – бұйым» Бір дегенім – бөрік, Кисен береді көрік. Екі дегенім – етік, Киер сәнді етіп. Үш дегенім – ішік, Теріден тігер пішіп. Төрт дегенім – тымақ, Қыста кисен, жылы-ақ. Бес дегенім – байпақ, Іші жылы, жайпақ.</p>	<p>анықтап айтасыңдар. Екі командаға бөледі, бірінші бір командамен содан кейін екінші командамен ойнайды. Мысалы: апельсин (а), оқтау (о), ұя (ұ), ыдыс (ы), уық (у), әткеншек(ә), өрмекші(ө), ешк(е)і, элеватор(э), ірімшік(і), ине(и), үтік(ү), арыстан(а), оймақ(о), ұлу(ұ), әтеш(ә), т.б. Балалар, сендер қандай дыбыстардан басталатын сөздер айттыңдар. Иә, дауысты дыбыстардан басталатын сөздер. Дауысты дыбыс екенін қайдан білдіңдер? Дыбысты айтқанда кедергіге ұшырамайды. Қатан дауыссыз дыбыстарға сөздер: пима (п), фабрика (ф), кілт (к), киіз (к), қант (қ), тышқан (т), шымшық (ш), сақина (с), хат (х), циркуль (ц), щетка (щ), күре к(к), трактор (т), сағыз (с)т.б. Түсіну: «Сөзді өлшейміз» дидактикалық жаттығуы – Алақандарыңды үстелге қойыңдар. Сөз айта бастағанда алақанды бір-бірінен алшақтата беріңдер. Егер алақандардың арасы жақын болса, онда сөздің қысқа болғаны, егер алыс болса, онда сөз ұзын болғаны. Мына сөздерді өлшейік: дос, бейбітшілік. Білу: Дыбыстық талдау жаса. «Арба» сөзіне дыбыстық</p>	
--	---	--	--	---	--

			<p>Алты дегенім – алқа, Мойныңа тақ, қалқа. Жеті дегенім – жейде, Көйлек деп жүр кейде. Сегіз дегенім – сеңсең, Жылысы тонның сенсең. Тоғыз дегенім – телпек, Болма, бала, тентек. Он дегенім – оймақ, Жүрме босқа ойнап.</p>	<p>талдау. «Арба» сөзінде 2 буын, 4 дыбыс бар. А – жуан дауысты дыбыс, қызыл түспен белгілейміз. Р – үнді дауыссыз дыбыс, көк түспен белгілейміз. Б – ұяң дауыссыз дыбыс, көк түспен белгілейміз. А – жуан дауысты дыбыс, қызыл түспен белгілейміз. «Шана» сөзіне дыбыстық талдау. «Шана» сөзінде 2 буын, 4 дыбыс бар. Ш – қатаң дауыссыз дыбыс, көк түспен белгілейміз. А – жуан дауысты дыбыс, қызыл түспен белгілейміз. Н – үнді дауыссыз дыбыс, көк түспен белгілейміз. А – жуан дауысты дыбыс, қызыл түспен белгілейміз.</p>	
--	--	--	---	---	--

1 үзіліс -


Балалардың дербес іс-әрекеті

Балалардың қызығушылықтары мен білім беру қажеттіліктерін ескере отырып, балалар әрекеті (ойын, қимыл, танымдық, шығармашылық, зерттеу, эксперимент, еңбек, балалардың дербес әрекеті, өзіне-өзі қызмет ету) түрінде іске асырылады.

Қозғалмалы ойын: «Жалауша»

Басты мақсат: Қозғалмалы ойындар сабақтарында меңгертілетін теориялық мәліметтер мен техника қауіпсіздігі ережелерін хабардар ету. Жарысып тез жүгіруге, қарсыласынан бұрын жалаушаны алуға жаттықтыру.

		<p>Ойын: «Жалауша» Ойынның мақсаты: жарысып тез жүгіруге, қарсыласынан бұрын жалаушаны алуға жаттықтыру. Керекті құралдар: ысқырық, жалауша, бор, таяқша. Мазмұны. Сыныптағы балалар санау арқылы екі командаға бөлінеді. Олар ойын алаңының екі шетінде қарама-қарсы сап түзеп тұрады. Ойыншылардың дәл ортасынан диаметрі 1 метрлік шеңбер сызылады. Шеңбердің ортасына жалауша тігіледі. Жалаушаның қасында қолына ысқырық ұстаған ойын жүргізуші тұрады. Ойынның басталуына белгі берілгеннен кейін әр командадағы бірінші тұрған ойыншылар</p>
---	--	---



тез жүгіріп келіп, жалаушаны алдымен алуға тырысады. Егер ала алса, ол ойыншы команда есебіне бір ұпай қосады.

Ал шеңберге екі бала да қатар келсе, олар өте сақ болулары керек, өйткені қай ойыншыға қарсыласының қолы бұрын тисе, оның жалаушаны алуға қақысы жоқ.

Ойын осылай бірнеше рет жүріп, жеңіске жеткен команда анықталады.

Ойынның ережесі.

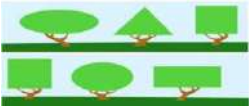

1. Ойыншылар тұрған қатарларынан бір мезетте шығуын мұқият қадағалау қажет.
2. Шеңбердің сызығын басуға болмайды.
3. Шеңбер ішінен алған жалаушаны ойын жүргізушіге беріп, ойыншылар қайтадан тұрған орындарына жүгіріп кетеді.

Әдістемелік нұсқаулар.

Ойын қызықты өту үшін командаларды бір түзудің бойына тұрғызу керек. Ойын жүргізуші етіп сабаққа қатыса алмайтын оқушыларды немесе арнаулы төрешілерді тағайындауға болады.

2-ші ұйымдастырылған іс - әрекеті уақыты: 14:50-15:15

<p>2.Қазақ тілі Тақырыбы: Менің киімдерім ҮІӨ мақсаты: Балаларға өткен «киім» тақырыбы бойынша сөздерден сөйлем құрап айтуды үйрету.. Дағды: Балалардың сөздік қорын молайтып, қазақ тілінде еркін сөйлей білуіне жол ашу. Киімдер мен ыдыстардың аттарын бір - бірінен ажыратып салыстыруға үйрету. Күтілетін нәтиже: Жасайды: сөздерді дұрыс айтады, сөйлемдер құрастырады. Түсінеді: сұрақтарды, жаңа сөздерді түсінеді. Қолданады: сұраққа жауап бергенде өздері білетін сөздерді қолданады. Ойлау деңгейі: білу, түсіну, қолдану</p>	<p>2.Сауат ашу Тақырыбы: Ойнап отырып оқимыз ҮІӨ мақсаты: сөйлем құру және құрылған сөйлемнің сызбасын құрай алу дағдыларын бекіту. Дағды: Сөйлем құрып, сөйлемдегі сөздерді ретімен айта алу және құрылған сөйлемнің сызбасын құрай алу дағдыларын жетілдіру. Күтілетін нәтиже: Жасайды: сөйлем құрайды, сызбасын сызады, сөздерге дыбыстық талдау жасайды. Түсінеді: сөйлемнің сөзден тұратынын түсінеді. Қолданады: тақырыпқа байланысты сөздерді дұрыс қолданады. Ойлау деңгейі: білу, түсіну, қолдану. Қолдану: Дидактикалық ойын: «Сөздің бірінші дыбысын айт»</p>	<p>2.Сөйлеуді дамыту Тақырыбы: Мамандықтың бәрі жақсы ҮІӨ мақсаты: Дағды: Есте сақтау, танымдық қабілеттерін, байқағыштығын дамыта отырып дағдыландыру. Күтілетін нәтиже: Жасайды: сөздерді буынға бөледі, сұрақтарға тиянақты жауап береді; Түсінеді: әңгіме мазмұнын түсінеді, достарымен бірігіп ойнаған кезде оларды ренжітіп алмауды; Қолданады: буынға буын жалғап сөз құрайды. Ойлау деңгейі: білу, түсіну, қолдану. Білу: Кім ақылды? Ерден мен Еркебұлан жұптарын жазбай, жап-жақсы ойнап жүр еді. Бір кезде қолдан жасалған көпірдің үстінде біріне-бірі қарсы келіп, түйісіп қалды. Ерден: Мен саған жол бермеймін! –</p>	<p>2.Көркем әдебиет Тақырыбы: Мен ғарышкер боламын ҮІӨ мақсаты: өлеңді дауыс ырғағымен мәнерлей оқи отырып , логикалық екпінмен үзілістермен көңіл күймен жатқа айтуға үйрету</p> <p>Балалараға жұмбақ жасыру:</p> <p>Аспанда бір алып құс</p> <p>Ызғып ұшып барады.</p> <p>Қарап тұрған, ғажайып,</p> <p>Соңында із қалады.</p> <p>-Зымыран (ракета) не үшін қажет?</p> <p>-Ғарышқа кімдер ұшады?</p> <p>-Бүгін біз ақын Жақан Смақовтың «Мен ғарышкер боламын» деген өлеңімен танысамыз.</p>	<p>2.Математика негіздері– танымдық, ойын әрекеттері ҮІӨ тақырыбы: Геометриялық пішіндер және денелер. Пішіндер неге ұқсайды? ҮІӨ мақсаты: қоршаған ортадан геометриялық пішіндегі заттарды табуды қалыптасатыру. Геометриялық денелерді тануды және атауды бекіту, заттардың белгілерін, салыстыру, ұқсастығы мен айырмашылығын табуы; өз ойы бойынша пішіндерден тақырыптық композициялар жасауға үйрету. Дағды: Зейін, жады мен ауызша сөйлеу дағдысын; талдау, салыстыру, қарапайым тұжырымдар жасау; графикалық дидактикалық орындауға дамыту. Кеңістікте және қағаз бетінде бағдарлау, қолдың ұсақ моторикасын дамыту. Күтілетін нәтижелер: Менгереді: геометриялық денелердің: текше, шар, цилиндр атауларын; Түсінеді: геометриялық пішіндер мен</p>
--	--	--	---	--

	<p>Қолдану: Дыбыстық жаттығу (айнамен орындалады) Ұ-ұ-ұ-ұ- шұу-лық – шұлық І-і-і-і- жем-жем-піір- жемпір Түсіну: Ойын «Жалғастыр». Педагогтің қимылына, ым-ишарасына қарап, сөйлемді аяқтайды. Мысалы: Аю ...(үлкен), түлкі ...(кішкене). Құстар ...(ұшады), қасқыр Жанурларға тиісуге бола ма? Жоқ, болмайды. Жануарларды қорғау керек. Білу: Мақал-мәтелмен таныстыру, мағынасын түсіндіру. Табиғат – біздің анамыз, Біз – табиғатқа панамыз.</p>	<p>(Педагог суреттерді көрсетеді). Мен сендерге сурет көрсетем, сендер суреттегі заттың атын атап, бірінші дыбысын анықтап айтасындар. Екі командаға бөледі, бірінші бір командамен содан кейін екінші командамен ойнайды. Мысалы: апельсин (а), оқтау (о), ұя (ұ), ыдыс (ы), уық (у), әткеншек(ә), өрмекші(ө), ешк(е)і, элеватор(э), ірімшік(і), ине(и), үтік(ү), арыстан(а), оймақ(о), ұлу(ұ), әтеш(ә), т.б. Балалар, сендер қандай дыбыстардан басталатын сөздер айттындар. Иә, дауысты дыбыстардан басталатын сөздер. Дауысты дыбыс екенін қайдан білдіңдер? Дыбысты айтқанда кедергіге ұшырамайды. Қатаң дауыссыз дыбыстарға сөздер: пима (п), фабрика (ф), кілт (к), киіз (к), қант (к), тышқан (т), шымшық (ш), сақина (с), хат (х), циркуль (ц), щетк (щ), күре к(к), трактор (т), сағыз (с)т.б. Түсіну: «Сөзді өлшейміз»дидактикалық жаттығуы – Алақандарыңды үстелге қойындар. Сөз айта бастағанда алақанды бір-бірінен алшақтата беріндер. Егер алақандардың арасы жақын болса, онда сөздің қысқа болғаны, егер алыс болса, онда сөз ұзын болғаны. Мына сөздерді өлшейік: дос, бейбітшілік. Білу: Дыбыстық талдау жаса.</p>	<p>деп, қасқайып, безеріп тұрып алды. Ал Еркебұлан: Мен саған бола ерегескім де, ойынды да бұзғым келмейді, сен өте бер, – деді де, оған жол берді. Түсіну: «Ақыл азбайды, білім тозбайды» Қолдану: Дидактикалық ойыны: «Ойлап,тап!» Ойын шарты: педагог буын айтады, балалар жалғасын ойлап тауып жалғастырады. мысалы: ал– Кір–</p>	<p>Сөздік жұмыс Ғарышкер – ғарыш кемесімен ғарышқа ұшатын, аспан әлемін зерттейтін адам. Билингвальді компонент: Ғарыш – космос; Ғарышкер – космонавт; Зымыран – ракета. Сергіту сәті Ұшақ» ойыны -Балалар, ұшаққа отырып, ұшып көрейікші. Музыка әуені ойнайды. Балалар ұшады, музыка аяқталағанда қонады</p>	<p>денелердің айырмашылығын; Қолданады: геометриялық пішіндерді қоршаған ортадан таба алуды; санауды, кеңістікте бағдарлауды. Ойлау деңгейі: білу, түсіну, қолдану. Мига шабуыл: Ортаны модельдеу Тақтада геометриялық фигуралардан бейнеленген ағаштар суреті ілінген, педагогтің үстелінде көлемді фигуралардан ғимараттар салынған. Геометриялық пішіндер елінде ағаштар да ерекше пішінге ие.  Ағаштардың суреттеріне қараңдар. Қандай геометриялық пішіндерді көріп тұрсындар? Суреттерге қарап, өздеріне белгілі пішіндерді атайды.  Қолдану: Үлестірмелі материалмен жұмыс. Балалар мәтін бойынша қимылдар жасайды.Педагог балаларға топтарға бөлінуді ұсынады. Тапсырманы түсіндіреді, фигураларды екі белгі бойынша бөледі: пішін мен түс.</p>
--	---	--	---	--	--

		<p>«Арба» сөзіне дыбыстық талдау. «Арба» сөзінде 2 буын, 4 дыбыс бар.</p> <p>А – жуан дауысты дыбыс, қызыл түспен белгілейміз.</p> <p>Р – үнді дауыссыз дыбыс, көк түспен белгілейміз.</p> <p>Б – ұяң дауыссыз дыбыс, көк түспен белгілейміз.</p> <p>А – жуан дауысты дыбыс, қызыл түспен белгілейміз.</p> <p>«Шана» сөзіне дыбыстық талдау. «Шана» сөзінде 2 буын, 4 дыбыс бар.</p> <p>Ш – қатаң дауыссыз дыбыс, көк түспен белгілейміз.</p> <p>А – жуан дауысты дыбыс, қызыл түспен белгілейміз. Н – үнді дауыссыз дыбыс, көк түспен белгілейміз.</p> <p>А – жуан дауысты дыбыс, қызыл түспен белгілейміз.</p>			<p>Топтардың әрқайсысына пішін мен түс көрсетілген карточка таратады. Одан кейін өзара тексеру ұйымдастырылады.</p> <p>Түсіну: Аз қимылдайтын ойын «Сиқырлы қозғалыстар»</p> <p>Ойынды бөлмеде де, далада да өткізуге болады. Еденге ұяшықтарды сызады немесе оларды арқаннан салады (сызықтарды түрлі-түсті жұқа изолентамен желімдейді және т.б.). 1-2 баланы белгілі бір ұяшықтарға қояды. Жоғарғы және төменгі жағын шартты түрде белгілейді. Тапсырманы осы балалардың қолына береді және қалған балалар тексере алатындай етіп тақтаға іліп қояды. Бала маршрутта көрсетілгендей қадамдар жасайды. Егер бала дұрыс қозғалса, бүкіл топ қолын шапалақтайды.</p> <p>Білу: Шағын топпен жұмыс «Затты тап» ойынын ойнайды. Балалар санамақ арқылы топтарға бөлінеді, топтарда талқылап, геометриялық денелерге ұқсайтын заттарды атайды. Әрбір дұрыс жауап үшін фишка алады. Жинақтағы геометриялық денелерді кезек-кезек көрсетіп, қандай заттардың оларға ұқсайтыны (осындай пішінге ие) туралы сұрайды. Фишкаларды ең көп жинаған топ жеңімпаз атанады.</p>
--	--	--	--	--	--

2 үзіліс – Балалардың дербес іс-әрекеті

Балалардың қызығушылықтары мен білім беру қажеттіліктерін ескере отырып, балалар әрекеті (ойын, қимыл, танымдық, шығармашылық, зерттеу, эксперимент, еңбек, балалардың дербес әрекеті, өзіне-өзі қызмет ету) түрінде іске асырылады.

Балалардың дербес іс-әрекетіне дағдыландыру ойындары

Басты мақсат: Берілген белгіні дұрыс тыңдай білуге, ойын ойнағанда қауіпсіздік ережелерін сақтай білуге, топпен ойнауды ойнай білуге үйрету. Ептілікке, алғырлыққа тәрбиелеу.

БАЛАНЫҢ ТІЛІН ДАМУҒА АРНАЛҒАН ОЙЫНДАР

Дауыстарын қайтала.
Аң біткенмен алысқан
Ақырады **арыстан:**

А-а-а-а-а-а

Нәзік дауысы қозының
Естіледі алыстан:

Мә-э-э-э-э

Дөңгелетіп аузыңды,
Жіңішкертіп даусыңды,
Бұзаумын деп ойла да,
Дауысын оның қайтала:

Мо—о-о-о

(Балақай, жан жануарлардың дауыстарыне сала отырып, кей дыбыстардың жуан кей дыбыстардың жіңішке айтылатынына зер сал)

Майлыаяқ.

Жайлау толы малды аяп,
Күзетіп жүр Майлыаяқ.
Жолатпайтын ешкімді,
Дауысы алыстан естілді:

(ақырын дауыспен) –р-р-р-р-р-р

«Тамақ жеймін ашпын д», -деп,
«Қорқып иттер қашсын», -еп,
Күжірейтіп желкесін
Ырылдады қасқыр кеп:

(орташа дауыспен)-р-р-р-р-р-р

«Қорықпаймын сенен», -деп,
«Сазайыңды берем», -деп,
Дірілдетіп қасқырды
Айбатын ит асырды:

(қатты дауыспен) –р-р-р-р-р

«Мынау бәле екен» деп,
«Түбіме бұл жетер» деп,
Қорқып қасқыр жөнелді,



Ойын: «Мысықтар мен балалар»

Мақсаты: Берілген белгіні дұрыс тыңдай білуге, ойын ойнағанда қауіпсіздік ережелерін сақтай білуге, топпен ойнауды ойнай білуге үйрету. Ептілікке, алғырлыққа тәрбиелеу.

Ойынның шарты: Балалардың жартысы мысықтар болады, ал жартысы олардың иесі болады. Мысықтар баспалдақта отырады, олардың иелері жүрелерінен алаңның екінші жағында отырады. Тәрбиеші сүт кімге керек деп сүт құйғандай болады. Балалар «кис-кис», деп шақырады. Мысықтар жақындаған да балалар алаңның екінші жағына қашып шығады. Ойын 2-3 рет қайталанады.

Қайтып келмес ол енді.
 (Балақай, қасқырдан да қорықпайтын төбет
 иттердің болатынын сен білесің бе?
 Өзара екі топқа бөліндідер де, **қасқыр мен
 иттер** болып алдымен ақырын, сосын орташа,
 ең соңында қатты дауыспен «р» дыбысын
 созып айтыдар.)

3-ші ұйымдастырылған іс-әрекеті уақыты: 15:25-15:50

**3.Қоршаған ортамен танысу
 Тақырыбы: Су-тіршілік көзі
 ҮІӘ міндеттері:**
Судың қасиеттерін
 таныстыру.
 Танымдық мүмкіндіктерін
 арттыру,тәжірибе жасай білу
 дағдыларын дамыту.
 Күтілетін нәтижелер:
 Жұмбақ шешу..
 Білу:Сөздіктер
 Табиғат-природа- nature, су-
 вода-water,
 Жаңбыр-дождь-gain, ағаш
 дерево-tree,
 күн-солнце-sun, жел-ветер-
 wind,
 торғай –воробей-sparrow, гүл-
 цвет-flower

 Түсінеді: Жұмбақтар
 1. Аяқсыз - ақ жорғалайды,
 жүреді.
 Ауызы да жоқ, сыңғырлайды,
 күледі.
 Онсыз бірақ жер бетінде
 тіршілік жоқ,
 Айтыңдаршы, осыны кім
 біледі.
 Су
 2. Өзі көк, көлеңкесі жоқ.

 3. Қыста шыны боп қатады,
 жылыда су боп жатады..
 Мұз.

2.Математика
 Тақырыбы: Қайталау
 ҮІӘ мақсаты: Көрнекілік
 негізінде қайталап
 қарапайым мысалдар мен
 есептерді шығару; цифр мен
 таңбаларды пайдаланып
 жазбалар жасау; санау
 білігін бекіту, кеңістікте
 және қағаз бетінде
 бағдарлау.
 Дағды: Талдау, салыстыру,
 қарапайым тұжырымдар
 жасау; зейін, сөйлеу тілін,
 қолдың ұсақ моторика
 дағдыларын дамыту.
 Күтілетін нәтижелер:
 Меңгереді: арапайым
 мысалдар мен есептерді
 құрастыруды, шығаруды;
 жазба жасауды;
 Түсінеді: сандар мен
 таңбалардың көмегімен
 жазуды;
 Қолданады: есепке
 қойылған сұраққа жауап
 беру білігін дамытуды, қағаз
 бетінде
 Ойлау деңгейі: білу, түсіну,
 қолдану.
 Қолдану: Үлестірмелі

**3.Қоршаған ортамен танысу
 Тақырыбы: Су-тіршілік көзі
 ҮІӘ міндеттері:**
 Судың қасиеттерін таныстыру.
 Танымдық мүмкіндіктерін
 арттыру,тәжірибе жасай білу
 дағдыларын дамыту.
 Күтілетін нәтижелер:
 Жұмбақ шешу..
 Білу:Сөздіктер
 Табиғат-природа- nature, су-вода-
 water,
 Жаңбыр-дождь-gain, ағаш дерево-
 tree,
 күн-солнце-sun, жел-ветер-wind,
 торғай –воробей-sparrow, гүл-
 цвет-flower

 Түсінеді: Жұмбақтар
 1. Аяқсыз - ақ жорғалайды, жүреді.
 Ауызы да жоқ, сыңғырлайды,
 күледі.
 Онсыз бірақ жер бетінде тіршілік
 жоқ,
 Айтыңдаршы, осыны кім біледі.
 Су
 2. Өзі көк, көлеңкесі жоқ.

 3. Қыста шыны боп қатады,
 жылыда су боп жатады..
 Мұз.
 4. Көзге көрінгенмен


**3.Музыка
 Тақырыбы: Ана өмір
 шырағы**

ҮІӘ мақсаты: Өлемдегі
 ең асыл жан – анаға деген
 сүйіспеншіліктерін
 музыка арқылы жеткізе
 білуге үйрету.
 Музыкалық мәнерлілік
 құралдары мен сипатын
 егжей-тегжейлі ажырату
 қабілетін дамыту.
 Дағды: Дағдыларды
 қалыптастыру: бір
 дыбыста құрылған
 әуеннің бөліктерін дәл
 ырғағымен дербес
 орындау. Сюжетті
 ойындарды сахналауға
 үйрету.
Күтілетін нәтиже:
 Жасайды: бір дыбыста
 құрылған әуеннің
 бөліктерін дәл ырғағымен
 дербес орындайды,
 музыканың сипатына
 сәйкес қозғалады.
Түсінеді: әннің мазмұнын
 түсінеді.
 Қолданады: таныс әнді
 музыкалық

	<p>4. Көзге көрінгенмен Ұстасаң қолға ілінбейді. Бу. Қолданады: Өлең жаттау Сылдыр-сылдыр,сылдыр су Сылдыр суға бетінді жу. Жуынсаң сен әрдайым, Аппақ бетің маңдайың.</p>	<p>материалмен жұмыс. Практикалық жұмыс ұсынылады. Алдарыңа 5 дөңгелек қойыңдар. Үш дөңгелекті алып тастаңдар. Неше дөңгелек қалды? Жұптық жұмыс. Педагогті мұқият тыңдап, есептерді шығарады. Педагогтің нұсқауы бойынша фигураларды шығарады, қалғанын санайды, өздерінің іс- қимылдарын түсіндіреді. Түсіну: Демонстрациялық материалмен жұмыс Педагог 15-кестедегі суретті көрсетеді. Балалар демонстрациялық материалдың 21-кестедегі цифры бар карточканы көрсетеді.</p>	<p>Ұстасаң қолға ілінбейді. Бу. Қолданады: Өлең жаттау Сылдыр-сылдыр,сылдыр су Сылдыр суға бетінді жу. Жуынсаң сен әрдайым, Аппақ бетің маңдайың.</p>	<p>сүйемелдеумен және сүйемелдеусіз орындайды. Ойлау деңгейі: білу, түсіну, қолдану. Қолдану: Музыкалық- ырғақтық қимылдар: «Ленталармен жаттығу» (В. Моцарт). Түсіну: Ойындар, хороводтар: «Балақан да алақан» (Ө. Байділдаев). Педагог ойын шартын түсіндіреді.</p>	
--	--	--	---	---	--

3 үзіліс – Балалардың дербес іс-әрекеті

Іс – әрекет арқылы балаларды әр түрлі мамандықпен таныстыру, еңбекті құрметтеуге дағдыландыру, өз еліне пайдалы бола білуге тәрбиелеу.



Ойын: «Сылдырмақпен сылдырлат»
Мақсаты: балаларды ойынның шартын бұзбай ойнауға, белгі бойынша, мәтіннің сөзіне сай қимыл-қозғалыс жасауға дағдыландыру, зейіндерін, байқағыштықтарын, жүгіру дағдыларын дамыту.
Ойынның шарты: 5-6 балалар аланның бір жағында сызықтың ар жағында тұрады. Қарама-қарсы жақта орындықтарда бір бірінен арақашықтығы бірдей болып сылдырмақтар /бал-ң санына сай/ жатады. «1-2-3, жүгіріңдер»- деген белгі бойынша балалар сылдырмақтарға қарай



жүгіреді, жоғарыға көтереді де сылдырлатады. Бірінші жетіп, сылдырлатқан бала жеңіске жетеді. Сол балалар орындарына барады, басқа ойнаушылар қатысады.
Ұсыныс: Ойынды қиындатуға болады: кедергілерден секіртіп /жіптен, текшелерден, шеңберден өту, т.б./

4-ші ұйымдастырылған іс - әрекеті уақыты: 16:00-16:25

<p>4. Дене шынықтыру- қимыл белсенділігі ҮІӨ тақырыбы: Жігіттер сайысы ҮІӨ мақсаты: Тік баспалдақ сатыларымен жорғалауға жаттығу. Қол мен аяқтың қимыл үйлесімдігін дамыту. Фитболды түрлі заттардың арасынан ирек жолмен алып жүру қабілеті мен ұсақ бұлшық еттер моторикасын дамыту. Дағды: Бір Хоп-фитболмен текшелердің арасымен арқаны тік ұстап секіру, еденнен шұғыл итеріліп, жартылай бүгілген аяғымен жұмсақ секіріп қайта кону дағдыларын жалғастыру. Күтілетін нәтиже: Жасайды: омыртқасының қисаюы мен жалпақтабанның алдын алуға негізделген жалпы дамыту жаттығуларын жасап, психоэмоциялық ширығуды, үрейді, қобалжуды басу. Түсінеді: «Жігіт» ұғымын, эстафеталарды орындау ережелерін, командада қимыл-</p>	<p>4. Музыка Тақырыбы: Ана – өмір шырағы ҮІӨ мақсаты: Әлемдегі ең асыл жан – анаға деген сүйіспеншіліктерін музыка арқылы жеткізе білуге үйрету. Музыкалық мәнерлілік құралдары мен сипатын егжей-тегжейлі ажырату қабілетін дамыту. Дағды: Дағдыларды қалыптастыру: бір дыбыста құрылған әуеннің бөліктерін дәл ырғағымен дербес орындау. Сюжетті ойындарды сахналауға үйрету. Күтілетін нәтиже: Жасайды: бір дыбыста құрылған әуеннің бөліктерін дәл ырғағымен дербес орындайды, музыканың сипатына сәйкес қозғалады. Түсінеді: әннің мазмұнын түсінеді. Қолданады: таныс әнді музыкалық сүйемелдеумен және сүйемелдеусіз орындайды.</p>	<p>4. Дене шынықтыру - ойын әрекеті, қимыл белсенділігі ҮІӨ тақырыбы: Ұлы есімдер ҮІӨ мақсаты: Қатар-қатар қойылған таяқтардан екі аяқтап аттап секіруге жаттығу, екі аяқты бірдей жазып барып итерілу арқылы құламай түсу, қол мен аяқтың қимылын үйлестіруді дамыту. Дағды: Заттарды тік нысанаға лақтыруды үйрене түсу, иықтан жоғары алға қарай шұғыл шығарып, қолды айналдыра сермеп лақтыру дағдыларын дамыту. Күтілетін нәтиже: Жасайды: тыныс алу жаттығуларын, допты тік нысанаға лақтыру, қолына доп ұстап денемен аунау. Түсіну: «батыр» ұғымы, Қазақстан тарихындағы батырлар рөлі, «малдас құру», жүрелеп отыру, жатып тірену, етпетінен жатып, шалқалап жатып оң (сол)</p>	<p>4. Математика Тақырыбы: Жыл мезгілдері Балаларға жыл,жылдың төрт мезгілі(әр мезгілде Зай),12 ай туралы түсініктерін қалыптастыру,қысқы ай атауларын қайталау. Жыл мезгілдері,ай аттары, апта күндері,тәулік бөліктерінің реті туралы білімдерін бекіту. Логикалық ойлау қабілет шығармашылық мүмкіндіктерін арттыру Дағды: ой-өрісін дамыту, табиғаттың әр кезеңінде әртүрлі өзгерістер болатынын байқауға дағдыландыру. Күтілетін нәтижелер: Жасайды: жыл мезгілдерінің түрлерін атап береді, жыл мезгілдерін бір-бірінен ажыратады. Түсінеді: адамға әкелетін</p>	
--	---	---	---	--

<p>іс әрекеттерін келісуді, фитболмен секіру кезінде еденнен шұғыл итеріліп, жартылай бүгілген аяғымен жұмсақ секіріп, қайта қону. Қолданады: бастапқы қалыпқа оралу, фитболды заттардың арасымен сырғыту, сап түзеу, қайта сап түзеу, заттардың арасымен жорғалауды. Ойлау деңгейі: білу, түсіну, қолдану.</p> <p>Қолдану: Омыртқаның қисаюы мен жалпақтабанның алдын алу.</p> <p>Қамшымен жалпы дамыту жаттығуларын жасау.</p> <p>Білу: Жарыс түріндегі негізгі қимылдарды орындау. «Ең ептілер». Баспалдақ сатыларының арасымен жорғалау. (2рет)</p> <p>Белгі бойынша алғашқы ойыншы баспалдақ сатыларының арасымен жорғалайды, модульды айналып өтіп дәл сол тәсілмен қайта қайтып, қолындағы қамшыны келесі ойыншыға береді. Ойын жалғаса береді.</p> <p>Түсіну: Қорытынды кезең (рефлексия). Жігіттер жайлы мақал-мәтелдер.</p> <p>Ер сүрінбей ел танымас, Ат сүрінбей жер танымас. Жеті қырлы балықты, сегіз қырлы жігіт алады.</p> <p>Арманы жоқ жігіттің дәрмені жоқ.</p> <p>Ер байлығы – еңбекте.</p>	<p>Ойлау деңгейі: білу, түсіну, қолдану.</p> <p>Қолдану: <i>Музыкалық-ырғақтық қимылдар:</i> «Ленталармен жаттығу» (В. Моцарт).</p> <p>Түсіну: <i>Ойындар, хороводтар:</i> «Балақан да алақан» (Ө. Байділдаев). Педагог ойын шартын түсіндіреді.</p>	<p>тізеге тіреліп тұру, нысананың тура ортасына тигізу, таяқтардың арасына секіру, команданың жеңісіне ұмтылу.</p> <p>Қолданады: жүру, жүгіру кезінде арақашықтықты сақтай білу, сап түзеу, қайта сап түзеу, таяқтардан аттап секіру, бауырлап жүру.</p> <p>Ойлау деңгейі: білу, түсіну, қолдану.</p> <p>Қолдану: «Динамикалық жаттығу»</p> <p>Жүру, жүгіру кезінде спорттық жаттығулармен кезектестіріп, түрлі бастапқы қалыптарға тұрады: «малдас құру», отыру, отырып тірену, жатып тірену, ептінен жатып, шалқалап жатып оң (сол) тіземен тұру. 3 тізбекке сап түзеу.</p> <p>Түсіну: «Тыныс алу жаттығулары»</p> <p>Бастапқы қалып – еденге аяқты айқастырып отыру. Арқаны тік ұстап, қолдарын жоғары көтергенде терең тыныс алып, иіліп, алға қарай қолдарын түсіргенде дем шығару.</p> <p>Бастапқы қалып – сол қалып. Қолдарын жоғары созып, терең тыныс алады. Төмен түсіргенде маңдайы мен қолдарын еденге тигізіп, дем шығарады.</p> <p>Білу: «Ұлы дала кереметі».</p>	<p>пайдасын түсінеді.</p> <p>Қолданады: коммуникативтік байланыс орната біледі, топпен жұмыс істей алады.</p> <p>Ойлау деңгейі: білу, түсіну, қолдану.</p> <p>Қолдану: Балаларды зерттеу жұмысына қатысуға</p> <p>Түсіну: «Ой-пой-пой» дидактикалық ойыны.</p> <p>Мен жұмбақ жасырамын, сендер шешуін тауып айтуларың керек.</p> <p>1.Аяз қысып, өрнек сызып, Терезені торлайды. Қарға омбығып, бет домбығып, Сырғанап жастар ойнайды. Суда мұз бар, жерде қар бар, Боран борап соғады. Бұл қай кезде болады?</p> <p>2.Бұлттар төніп, жерге төгіліп, Дымқыл тұман басады. Шөп сарғайып, өңі тайып, Дала нұры қашады. Ойнай алмай, денем мұздап тонады. Бұл қай кезде болады?</p> <p>3.Қар, мұз еріп, су көбейіп, Сай салаға толады.</p>	
---	---	---	---	--

	<p>Жігіт – жігіттің көзі. Ер жігіт айтқанын екі етпес.</p>		<p>Өздерін далада, ортада от жағып, отгы айнала демалып отырған батырлардай сезінуді ұсыну. Жан-жақта шексіз дала, жайылып жүрген жылқылар, отта жанып жатқан құрғақ отын шытыр-шытыр етеді. Дала дыбыстарын мұқият тындау. (Көздерін жұмып елестетеді). Батырлар жайлы алдын ала әңгіме жүргізіледі.</p>	<p>Бүршік жарып, жарық ашып, Гүл бәйшешек басады. Гүл-гүл жайнап жер, аспан, Гүрілдейді сайда өзен. Гүлжазира жарасқан Гүлдерімен қай кезең? 4.Өрік, алма, жидек, жүзім піседі, Қауын, қарбыз, Қияр, сәбіз дүкендерге түседі. Астық пісіп, орақ түсіп, Қырман дәнге толады. Бұл қай кезде болады?</p>	
--	--	--	---	--	--

4 үзіліс –

Балалардың дербес іс-әрекеті

Қимылдық – баланың әртүрлі қимыл белсенділігінің түрлері мен мазмұнын тиімді үйлестіру

			<p>Ойын: «Алыптар мен ергежейлілер» Максаты: Балалардың денсаулыққа, ойынға деген құштарлықтарын дамыту, балалардың дене қимылдарын, бұлшық еттерін жетілдіру, ойын арқылы көңіл-күйлерін көтеру. Ептілікке, шапшаңдыққа, қызыға ойнауға баулу, ойынға деген қызығушылықтарын, белсенділіктерін арттыру. Балаларды салауатты өмір салтына тәрбиелеу. Ойынның шарты: Арнайы сызықпен қоршаған ойын алаңында балалар жүгіріп ойнап жүреді. “Алыптар” мен “қуғыншымын” қолын жоғары көтереді де өзіне ең жақын жүрген ойыншыны қуа жөнеледі, “ергежейлілер” жүгіреді. Ұсыныс: Егер қуып жетсе, екеуі орын ауыстырып, жаңа қуғыншы, ойынды әрі қарай жалғастырады.</p>
			

<p>Баланың жеке даму картасына сәйкес жеке жұмыс</p> <p>17.10 – 17:20</p>	<p>Сөйлеуді дамыту, қоршаған ортамен таныстыру - танымдық, коммуникативтік әрекет</p> <p>Көктем туралы сурет бойынша өз ойларымен бөлісу, айытқызу. (Арнұр, Нұрым, Шахнұр)</p>	<p>Математика негіздері – коммуникативтік, танымдық, еңбек әрекеті</p> <p>3-ші қатар оқушыларымен 1-ден 10-ға дейін тура және кері бағытта санауды үйрету.</p> <p>Дидактикалық ойын: «Санамақ баспалдақ»</p> <p>Мақсаты: 10 көлемінде тура және кері санау.</p>	<p>Көркем әдебиет - коммуникативтік, танымдық әрекет</p> <p>(кітап оқып беру);</p> <p>«Ертегілерді құрастыр»</p> <p>Мақсаты: Талдау және біріктіру қабілетін, сөздік, тілдік кеңістік ара қатынастарының заңдылықтарын құру, үлгіні көшіру іскерлігін дамыту.</p>	<p>Сөйлеуді дамыту, қоршаған ортамен таныстыру - танымдық, коммуникативтік әрекет</p> <p>Көктем туралы сурет бойынша өз ойларымен бөлісу, айытқызу. (Арнұр, Нұрым, Шахнұр)</p>	
<p>Серуенге дайындық</p>	<p>Сөйлеуді дамыту – коммуникативтік, танымдық әрекеттер, өзіне-өзі қызмет көрсету</p>				
	<p>Киімдерді реттілікті сақтап дұрыс киінуге үйрету.</p>	<p>Киімдерді реттілікті сақтап дұрыс киінуге үйрету.</p>	<p>Киімдерді реттілікті сақтап дұрыс киінуге үйрету.</p>	<p>Киімдерді реттілікті сақтап дұрыс киінуге үйрету.</p>	<p>Киімдерді реттілікті сақтап дұрыс киінуге үйрету.</p>
<p>«Табиғат аясында»</p> <p>Серуен. Танысу, ойындар, еңбек. «Алақай, ойын!»</p>	<p>Наурыз</p> <p>Серуен-Бақылау №4</p> <p>Маусымдық өзгерістерді бақылау</p> <p>Мақсаты: Табиғаттағы көктемгі өзгерістер туралы түсініктерін қалыптастыру; айнала қоршаған ортадан көктем өзгерістерін көре білуге үйрету; табиғатты бақылауға деген қызығушылығын арттыру, қамқор болуға тәрбиелеу.</p> <p>Бақылау барысы</p> <p>Балалар, мені тыңдаңдар, қазір мен сендерге өлең оқимын, сендер жасырынған сөздерді табыңдар.</p> <p>Жауған қарымен, ... құнар береді. (қыс)</p> <p>Үлкендер қарбалас, ... дән себеді. (көктемде)</p> <p>Бақ пенен бақшаны,</p>	<p>Наурыз</p> <p>Серуен-Бақылау №5</p> <p>Еріп жатқан қарды бақылау</p> <p>Мақсаты: Табиғаттағы маусымдық өзгерістерге бақылауды жүргізуге үйрету</p> <p>Өлі табиғаттағы (күн – қар) болатын өзара байланыстар туралы білімін тиянақтау</p> <p>Бақылау барысы</p> <p>Көркем сөз «Бұл қай кезде болады» Ш. Ахметов</p> <p>Ақ қар еріп, Су көбейіп, Сай-салаға ағады. Бүршік шашып, Жапырақ ашап, Гүл, бәйшешек басады. Бөбектерім, айтыңдаршы, Бұл қай кезде болады? Балаларға сұрақтар Қазір жылдың қай мезгілі? Көктемде табиғатта қандай өзгерістер болады?</p>	<p>Наурыз</p> <p>Серуен-Бақылау №6</p> <p>Су тамшыларын бақылау</p> <p>Мақсаты: Температураға байланысты су күйінің өзгеруі туралы білімдерін тиянақтау; зерттеу қызметін өздігінен орындай білу дағдыларын жетілдіру.</p> <p>Бақылау барысы</p> <p>Көркем сөз. «Сүңгілер» А. Меңдібай</p> <p>Күн сәулесін төкті кеп, Қар да ери бастады. Шатырынан әр үйдің, Төмен қарап салбырап, Мұз сүңгілер аспалы, Пайда бола бастады. Тырс - тырс тамып тамшылар, Тынымсыз жерге тамады. Қардың суы еріген, Сай қуалай ағады.</p> <p>Балаларға сұрақтар</p> <p>Мұз сүңгілер қай бетте ұзын болады – көлеңке бетте ме, әлде күн бетте ме? (күн бетте)</p> <p>Неге? (күн бетте күн қатты</p>	<p>Наурыз</p> <p>Серуен-Бақылау №7</p> <p>Қардың еруін бақылау</p> <p>Мақсаты: табиғаттағы өзара байланысты көре білуге үйрету.</p> <p>Бақылау барысы</p> <p>Көркем сөз «Көктем келді» Б.Қозыкеев</p> <p>Қар су болып жөнелді, Қалды дала жалаңаш. Күн нұрына кенелді, Бүршік атып бар ағаш. Келіп көктем құстары, Бау бақшада ән салды. Оларды жас достары, Ұя жасап қарсы алды. Көктемде таңертең қар бетінде мұз қақтары пайда болатыны туралы айту.</p> <p>Бұның себебі күн көзінің шуағынан қардың үстіңгі беті ериді де, түнгі аяздан мұз болып қатады. Бұны</p>	<p>Наурыз</p> <p>Серуен-Бақылау №4</p> <p>Маусымдық өзгерістерді бақылау</p> <p>Мақсаты: Табиғаттағы көктемгі өзгерістер туралы түсініктерін қалыптастыру; айнала қоршаған ортадан көктем өзгерістерін көре білуге үйрету; табиғатты бақылауға деген қызығушылығын арттыру, қамқор болуға тәрбиелеу.</p> <p>Бақылау барысы</p> <p>Балалар, мені тыңдаңдар, қазір мен сендерге өлең оқимын, сендер жасырынған сөздерді табыңдар.</p> <p>Жауған қарымен, ... құнар береді. (қыс)</p> <p>Үлкендер қарбалас, ... дән себеді. (көктемде)</p> <p>Бақ пенен бақшаны,</p>

	<p>... баптап өсіреді. (жазда) Дихандар жемісін, ... жинап береді. (күзде) Тәрбиеші сұрақтары: Өлеңде қандай жыл мезгілдері туралы айтылған? Қазір жылдың қай мезгілі? Көктемнің алдында қай мезгіл болды? Көктемнің келуімен табиғатта қандай өзгерістер болады? Қазір айналадан қандай өзгерістерді көруге болады? Зерттеу жұмысы: Мектеп ауласынан күннің жылуымен еріген қар суын (қар айналасындағы ылғалды жер) табу, оның неге ерігенін әңгімелеу. (көктемде күн шуағы молаяды, күн көзі көп түскен жердегі қар жібиді де, ылғал пайда болады) Еңбек Гүл егетін жерді тазалау. Мақсаты: Еңбекке деген оң көзқарастарын тәрбиелеу. Қимылды ойын: «Кім жылдам?». Мақсаты: <i>жүкіруге жаттықтыру, жылдамдықтарын дамыту.</i> Жаттығу ойыны: Орнында тұрып биіктікке секіру. Мақсаты: секіре білу дағдыларын дамыту, жылдамдықтары мен</p>	<p>Аулада қар еріп жатқан жер байкала ма? Неге бұл жердің қары еріп жатыр? Халық болжамдары бар: қар ұлпалары іріленсе — күннің жылынуын күт; қараторғай келсе көктемді қарсы ал. Көктемнің алғашқы күндерінен бастап күннің шуағы молаяды. Күннің көзі көбірек түсетін жерлердегі қарлар еріп, жер бусана бастайды. Аяққа басқан қар тапталып, кешкі аязбен қатқак пайда болады. Бірақ, бұл ұзаққа созылмайды. Күннен күнге күннің жылуы молайып, жердегі қар еріп, суға айналады. Зерттеу жұмыстары Күн астындағы және көлеңкеде жатқан қардың тереңдігін өлшеу. Күннің көзі көп түсетін жердегі қар неге аласа, көлеңкедегі қар неге биік? Еңбек Жолдарды қоқыстан тазалау. Мақсаты: бірлесе жұмыс істеуді үйрету. Қимылды ойын «Қояндар мен аңшылар». Мақсаты: қуушыдан қашып құтылуларын, тез жүкіре білулерін дамыту. Жаттығу ойыны Қозғалыстарын дамыту Мақсаты: лақтырған затты нысанаға түсіруге жаттығу. Халық болжамы: Жыл құстары тобымен келсе, көктем</p>	<p><i>қыздырады да, сондықтан сүңгілер ұзын болады)</i> Аязды күндері сүңгілер өсе ме, әлде қысқара ма? (<i>қысқарады, аяз бен желден олар сынады</i>) Шуакты күні ше? (<i>өседі</i>) Қай беттегі сүңгілер тез ериді? (<i>күн беттегі, себебі күн мқзды қыздырады да, ол суға айналады</i>) Қанекей, тексеріп көрейік: бір ыдысты көлеңке беттегі сүңгінің астына, екінші ыдысты күн беттегі сүңгінің астына қояйық. Қай ыдысқа су көп жиналады екен. Келесі күні серуенге шыққанда ыдыстарды қарайды, қай ыдыста су көп, қай ыдыста аз жиналған. Еңбек: Кішкентайлардың ойын алаңына баратын жолға құм шашуға тәрбиешіге көмектесу. Мақсаты: кішкентайлар мен олардың тәрбиешілеріне көмектесу, өзара көмек қолын беруге тәрбиелеу. Қимылды ойын «Аяғынды сулама» Мақсаты: Кедергіден секіріп өте білу және шашыраңқы жүкіре білу дағдыларын бекіту. Жаттығу ойыны. Қозғалыстарын дамыту Мақсаты: қозғалыс уақытында өздерін сақтандыра білуге оқыту. Халық болжамы: Мұз сүңгі ұзын және жиі болса, көктем ұзақ, ас мол болады.</p>	<p>мұзқатқак деп атайды. Зерттеу қызметі Көлеңке беттегі қар үйінділері мен еріген қарды және сайдағы суды қарау. Көлеңкедегі қатқан қармен, күн беттегі қарқатқакты салыстыру. Еңбек Тәрбиешімен бірге ауладағы сынған ағаш бұталарын шығару. Мақсаты: тек қана сынған бұталарды жинауға, аулада тазалық сақтауға үйрету. Қимылды ойын «Ормандағы аюда». Мақсаты: белгі бойынша жүкіру, қуып жету, ойын ережесін сақтау. Жаттығу ойыны: Қозғалыстарын дамыту. Мақсаты: Допты оң және сол қолмен лақтыра білулерін тиянақтау; Ептіліктерін қалыптастыру; Қозғалыс координациясын жақсарту. Халық болжамы: Қарлығаш келсе күн күркірейді. Құстар ұясын күн жаққа қарай ұалса, жаз салқын болады. Мақал: Қыстың қамын жаз ойла.</p>	<p>... баптап өсіреді. (жазда) Дихандар жемісін, ... жинап береді. (күзде) Тәрбиеші сұрақтары: Өлеңде қандай жыл мезгілдері туралы айтылған? Қазір жылдың қай мезгілі? Көктемнің алдында қай мезгіл болды? Көктемнің келуімен табиғатта қандай өзгерістер болады? Қазір айналадан қандай өзгерістерді көруге болады? Зерттеу жұмысы: Мектеп ауласынан күннің жылуымен еріген қар суын (қар айналасындағы ылғалды жер) табу, оның неге ерігенін әңгімелеу. (көктемде күн шуағы молаяды, күн көзі көп түскен жердегі қар жібиді де, ылғал пайда болады) Еңбек Гүл егетін жерді тазалау. Мақсаты: Еңбекке деген оң көзқарастарын тәрбиелеу. Қимылды ойын: «Кім жылдам?». Мақсаты: <i>жүкіруге жаттықтыру, жылдамдықтарын дамыту.</i> Жаттығу ойыны: Орнында тұрып биіктікке секіру.</p>
--	---	---	---	--	--

	күштерін есептей білу.	бірден болып, жаз ерте шығады.			Мақсаты: секіре білу дағдыларын дамыту, жылдамдықтары мен күштерін есептей білу.
Балаларды үйге қайтару. Уақыты: 17:30-17:45					
«Сау бол, мектеп!» Ата-аналар мен әңгімелесу. Балаларды үйге қайтару.	<i>Ата –аналарға кеңес</i> - баланың «социалдық көкжиегін» кеңейтіңіз, ауладағы өзімен құрдас балалармен көбірек ойнатыңыз, жолдастарына қонаққа барсын, әжесінде қонуға қалсын т.с.с. Осындай тәжірибе жинақтаған бала өз құрдастары мен үлкендер арасында тез үйренісіп, тіл табысатын болады.	<i>Ата –аналарға кеңес</i> Ешқашан балаға қол жұмсамаңыз. Қиын жағдайда үнемі бірге болыңыздар	<i>Ата –аналарға кеңес</i> - үйдегі жағдайда баланың өзіне - өзі қызмет студің алғы шарттарына үйрете беріңіз: жуыну, қолын сүрту, шешіну, өз бетімен тамақтану, тамақ ішкенде қасықты пайдалану, горшокқа сұрану. Киімдері міндетті түрде өзіне ыңғайлы болуы шарт: шалбар не болмаса шорты замоксыз, белдеушесіз.	<i>Ата –аналарға кеңес</i> - үйдегі жағдайда баланың өзіне - өзі қызмет студің алғы шарттарына үйрете беріңіз: жуыну, қолын сүрту, шешіну, өз бетімен тамақтану, тамақ ішкенде қасықты пайдалану, горшокқа сұрану. Киімдері міндетті түрде өзіне ыңғайлы болуы шарт: шалбар не болмаса шорты замоксыз, белдеушесіз.	<i>Ата –аналарға кеңес</i> Егер Сіздің балаңыз көпшіл, өз-жақындарыңыз бен бірге бөтен адамдарды жатырқамаса, ойын кезінде өздігімен ойнай білсе, мінезі ашық, өз құрдастарымен мейрімді болса мектепке келген күннен бастап – ақ үйреніп кететіне сеніңіз.

Бекітемін:



Мектепалды даярлық 0 сыныбының тәрбиелеу-білім беру процесінің циклограммасы

Білім беру ұйымы: Көсембай негізгі мектебі

Топ: Мектепалды даярлық 0 сыныбы

Балалардың жасы: 5-6 жас

Жоспардың құрылу кезеңі: 11.03 – 15.03. 2023-2024 оқу жылы


(апта күндерін, айды, жылды көрсету)

Күн тәртібінің үлгісі	Дүйсенбі 11.03	Сейсенбі 12.03	Сәрсенбі 13.03	Бейсенбі 14.03	Жұма 15.03
13:30 - 13:40 Балаларды қабылдау	Балалармен қарым-қатынасы: отбасы дәстүрлері туралы жеке әңгімелесу, қарым-қатынас және көтеріңкі көңіл-күй орнатуға ойындар ұйымдастыру. Жағымды жағдай орнату. Балаларға қолайлы жағдай жасау. Баланың бүгінгі көңіл-күйі туралы әңгіме, баланың жеке пікірін білдіруіне қосыла отырып, оны не қызықтыратыны туралы. Денсаулық мәселелері бойынша ата-аналармен әңгімелесу; консультациялар.				
Ата-аналармен әңгімелесу, кеңес беру	Ата-аналармен денсаулық мәселелері, балаға үйде күтім жасау, білім алу, даму және жетістіктер туралы әңгімелесу, кеңес беру.				
Балалардың дербес әрекеті (баяу қимылды ойындар, үстел үсті ойындары, бейнелеу әрекеті, кітаптар қарау және тағы басқа әрекеттер)	Топта балалар арасында достық қарым-қатынасты тәрбиелеу. Топта балалармен шағын ойын орталықтарында еркін ойындарды ұйымдастыру, үстел үсті ойындары (роботехника құралдары, шашка). Өнер орталығында сурет салу, суретті кітапшаларды бояу, Құрастыру материалдарымен құрастыру ойындары, кітаптарды қарау, Табиғат бұрышындағы еңбек (бөлме өсімдіктеріне күтім жасау) Заттық-кеңістіктік дамытушы ортамен жеке жұмыс				
	Сөйлеуді дамыту – коммуникативтік, ойын әрекеті (үстел үсті ойындары пазлдар, домино және т.б.); Үстел үсті ойындары: «Оюларды құрастыр» Мақсаты: Қазақ халқының қолданбалы сәндік өнері туралы балаларға түсінік беру. Ою-өрнектің түрлерімен таныстыру, ою-өрнектерді құрастыра білуге, түстердің үйлесімділігін үйрету. Танымдық қабілеттерін арттыру.	Қоршаған ортамен таныстыру – еңбек, коммуникативтік әрекет Сәйкестендіру ойыны: Ұлттық киімдерді жина. Мақсаты: Қазақ халқының ұлттық киімдері мен бұйымдары жайлы балалардың білімдерін кеңейту шығармашылық ойлау қабілеттерін дамыту. Ата-бабамыздан қалған қазақ халқының мұрасын құрметтеуге үйрету. Әдістемелік нұсқаулар: Қазақ халқының ұлттық	Дене шынықтыру - коммуникативтік, ойын әрекеттері, қимыл белсенділігі (іс әрекет арқылы қимылды ойын) Сәйкестендіру ойыны: « Қазақ халқының салт - дәстүрлеріне саяхат » (ұлттық ойындар) Мақсаты: Тәрбиеленушілердің қазақ халқының салт-дәстүрлері жайлы білімдерін жинақтау, білетін және үйренген ақпараттарын өзара ұштастырып, сын тұрғысынан ойлауға, талқылауға үйрету. Салт-	Көркем әдебиет - коммуникативтік, ойын әрекеті Сәйкестендіру ойыны: Ойын жаттығу: «Сәйкесін тап» Мақсаты: Балалардың ойлау қабілеттерін дамыту. Ойын шарты: үстел үстінде гүлдер мен киіз үй құрал жабдықтары берілген. Арасынан киіз үй құрал жабдықтарын таба білу.	Сурет салу – шығармашылық, коммуникативтік, ойын әрекеті Үстел үсті ойындары: «Бұл қандай құс?» Мақсаты: белгілі бір ерекшеліктеріне қарай құстардың суреттеуге үйрету және оларды ажырата білу. Әдістемелік нұсқаулар: Қарлығаш пен тоқылдақтың суреттерін балаларға көрсетіп, әр қайсының ерекшелігін суреттеп беруді ұсынады.

Балалар өз елін, халқын сүйге қазақ өнерін құрметтеуге тәрбиелеу. Ұлттық мақтаныш сезіміз ояту. Эстетикалық талғамын ұштау.

Әдістемелік нұсқаулар:

Қазақтың ұлттық әр түрлі оюлармен сәндей білу, оюларды құрастырып аттарын атау.



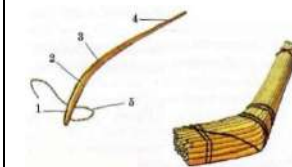

киімдері мен бұйымдарын теріп жинақтау. Балалар үстелдің үстіндегі суреттердің ұқсас заттарды топтастырады



дәстүрлерді құрметтеп, қадірлей білуге, мейірімділікке тәрбиелеу.

Әдістемелік нұсқаулар:



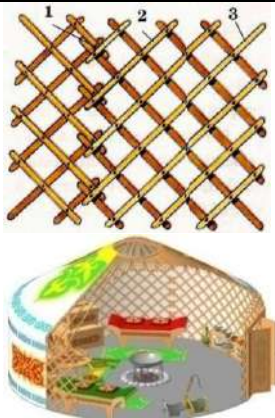

Қазақ халқының көнеден келе жатқан салт – дәстүрлері, ырымдарын суреттер бойынша айтқызу және әңгімелету (ұлттық мерекелер, ұлттық ойындар, ұлттық киімдер, зергілік бұйымдар, ұлттық ою....).



Балалар бұл құстардың ерекшелігін суреттеп, аттарын атайды. Бұл құстарды тағы қалай атауға болады? Олардың қандай пайдасы бар? (тоқылдақ орман дәргері, қарлығаш адамның досы)

Ықтимал күрделендірулер: . Өз ойларын еркін жеткізу.



					
<p>Жаттыгу 13:50-14:00</p>	<p>№ 9 гимнастика кешені Жалпы дамытушы жаттыгулар, кимыл белсенділігі, ойын әрекеті. ӘДІСТЕМЕЛІК КУӘЛІК Диаметрі үлкен доппен орындалатын жаттыгулар №1 жаттыгулар кешені 1.Б.к.: аяқтарын иық еніндей ашып, қолдарына доп алып тұру. 1-2– допты басынан асырыпбарып, артқа жіберіп, аяқ басына көтерілу, демін ішіне тарту; 3-4– б.к. – демін сыртқа шығару. 10 рет қайталау 2.Б.к.: аяқтарын иық еніндей ашып, қолдарын бүгіп, доп алып тұру. 1-2– доп ұстаған қолын жанына қарай апарып, оңға (солға) бұрылу; 3-4– б.к.: аяқтарын бүкпей, түзу ұстау. 5 рет қайталау. 3.Б.к.: аяқтарын иық еніндей ашып, қолдарына доп алып тұру. 1-3– оңға (солға) иіліп, допты аяғынан айналдыра дөңгелету; 4- б.к. 4 рет қайталау. 4.Б.к.: арқасымен шалқалап</p>	<p>№ 10 гимнастика кешені Жалпы дамытушы жаттыгулар, кимыл белсенділігі, ойын әрекеті. ӘДІСТЕМЕЛІК КУӘЛІК Диаметрі үлкен доппен орындалатын жаттыгулар №2 жаттыгулар кешені 1.«Допты жоғарыға». Б.к.: аяқтарын табан еніндей ашып, қолдарына доп алып тұру. 1 – қолдарын бүгіп, допты кеуде тұсына ұстау; 2 – допты жоғары көтеру; 3 – допты кеуде тұсына ұстау; 4 – б.к.к. (8 рет). 2.«Отырып-тұру». Б.к.: аяқтарын табан еніндей ашып, қолын бүгіп, доп алып тұру. 1 – отыру, допты алдына шығару; 2 – тұру, б.к.к. (8 рет). 3.«Еңкею». Б.к.: аяқтарын иық еніндей ашып, қолына доп алып кеуде тұсына ұстап тұру. 1 оң аяғына қарай иілу; 2-3 – допты оң жағына оң қолымен</p>	<p>№ 11 гимнастика кешені Жалпы дамытушы жаттыгулар, кимыл белсенділігі, ойын әрекеті. ӘДІСТЕМЕЛІК КУӘЛІК Диаметрі үлкен доппен орындалатын жаттыгулар №3 жаттыгулар кешені 1.Б.к.: аяқтарын иық еніндей ашып, қолдарына доп алып тұру. 1– қолдарын екі жаққа созу; 2– қолдарын жоғары көтеріп, допты сол қолына алу; 3– қолдарын екі жаққа созу; 4– б.к.к. (8 рет) 2.Б.к.: аяқтарын иық еніндей ашып, оң қолына доп алып тұру. 1-2 – оңға бұрылып, доптыеденге ұрып, қайта екі қолмен қағып алу; 3-4– б.к.к. (8 рет) 3.Б.к.: аяқтарын иық еніндей ашып, оң қолына доп алып тұру. 1-2– алдыға еңкею, допты сол аяғының артынан сол қолына алу; 3-4– денені түзеп тұру, сол қолдан оң қолға допты ауыстыру. (8 рет) 4.Б.к.: аяқтарын табан еніндей</p>	<p>№ 12 гимнастика кешені Жалпы дамытушы жаттыгулар, кимыл белсенділігі, ойын әрекеті. ӘДІСТЕМЕЛІК КУӘЛІК Заттарсыз орындалатын жаттыгулар №1 жаттыгулар кешені 1.Б.к.: аяқтарын табан еніндей ашып, қолдарын беліне қою. 1– қолдарын екі жаққа созу; 2– қолдарын жоғарыға апарып, аяқ басына көтерілу; 3– қолдарын қайтадан екі жаққа созу; 4 – б.к.к. (7-8 рет) 2.Б.к.: аяқтарын иық еніндей ашып, қолдарын желкесіне қою. 1 – денені оңға бұру, қолдарын екі жаққа созу; 2– б.к.к. Сол жаққа қайталау (8 рет) 3.Б.к.: аяқтарын иық еніндей ашып, қолдарын төмен қою. 1– қолдарын екі жаққа созу; 2–оң (сол) аяққа иілу, қолдарының саусақтарын аяқ бастарына тигізу; 3– қолдарын екі жаққа жазып, денесін түзулеу; 4– б.к.к. (8 рет)</p>	<p>№ 13 гимнастика кешені Жалпы дамытушы жаттыгулар, кимыл белсенділігі, ойын әрекеті. ӘДІСТЕМЕЛІК КУӘЛІК Заттарсыз орындалатын жаттыгулар №2 жаттыгулар кешені 1.Б.к. – негізгі тұрыс. Аяқтарының аяғын ашып, қолдарын беліне қояды. 1– қолдарын желкесіне қояды, оң аяғының басымен артқа қояды; 2– б.к.к. сол аяғымен сол қимылдардықайталайды (6-7 рет). 2.Б.к. – негізгі тұрыс. Аяқтарының аяғын ашып, қолдарын беліне қояды. 1– оңға бұрылып, оң қолын оңға созады; 2– б.к.к. Сол қимылдарды сол жағымен қайталайды (8–10 рет) 3.Б.к. – негізгі тұрыс. Аяқтарының аяғын ашып, қолдарын жанына төмен түсіріп қояды. 1–оң аяғымен алдыға құлайды; 2-3–</p>

<p>жату, допты басынан жоғары көтеру. Допты бір жағынан екінші жағына өзін айналдыра дөңгелету. 5-6 рет қайталау. 5.Б.к.: қолын артынан еденге таянып отыру, допты балтырының тұсына қою. 1-2– аяқтарын түзу созу, жоғары көтеріп, допты балтыр тұсымен оңға-солға дөңгелету; 3-4– б.к. Басын төмен түсірмеу. 4–6 рет қайталау. 6.Б.к.: етпеттеп жатып, допты түзу аяқтарының ортасына қысу; қолдарының шынтағымен еденге тірену; аяқтарын допты түсірмей бұғу, жазу. 3–5 рет қайталап, үзіліс жасап, 4–6 рет қайталау.</p>	<p>домалату, екі қолымен алу; 4 – б.к.к. (8 рет). 4.«Қайық». Б.к.– етпетінен жатып, аяқтарын біріктіру, допты қолдарында ұстау. 1-3 – қолдарын жоғары көтеру, допқа қарау; 4 – б.к.к. (8 рет) 5.«Отырып иілу». Б.к.: отыру, аяқтарын аздап ашу, допты арасына қою; 1-2 – аяқтарын бүкпей допты ілгері домалату; 3-4 – допты артқа дөңгелету. «Секірулер». Б.к.: – аяқтарын аздап ашу, допты еденге қою. Допты айнала екі аяқпен секіріп жүру. 8 рет</p>	<p>ашып, оң қолына доп алып тұру. 1-2– орырып, допты еденге ұрып, қайта қағып алу; 3-4– б.к.к. (8 рет) 5.Б.к.: тізерлеп тұру. Өкшелеп отырып, допты оң қолына алу; 1-4– оңға иілу; допты оңға қарай сыртқа домалату; 5–8– б.к.к. сол жаққа қайталау (8 рет). 6.Б.к.: аяқтарын иық еніндей ашып, қолдарын беліне қою, допты еденге қою. Допты айналып, оңға (солға) екі аяғын кезектестіріп секіріп айналу мен жай жүрісті алмастырып орындау.</p>	<p>4.Б.к.: аяқтарын табан еніндей ашып, қолдарын беліне қою. 1-2 – отыру, қолдарын алдыға созу; 3-4– б.к.к. (8 рет) 5.Б.к.: аяқтарын иық еніндей ашып, қолдарын төмен қою. 1– оң аяғын жанына, қолдарынекі жаққа созу; 2– оң қолын төмен, сол қолын жоғары көтеру; 3– қолдарын екі жаққа созу;4–оң аяғын орнына қайтарып сүйем кадам жасау, б.к.к. Сол жағына сол қимылдарды қайталау (8 рет). 6.Б.к.: аяқтарын табан еніндей ашып, қолдарын беліне қою. 1 – оң аяғының басын созыпбасып, алдыға қою; 2 – оң жақ жанына қарай апару; 3 – артқа; 4– б.к.к. Сол аяқпен сол қимылдарды қайталау (8 рет). 7.Б.к.: аяқтарын табан еніндей ашып, қолдарын беліне қою; 1 – секіріп аяқтарын алшақтатып, қолдарын екі жаққа созу; 2 – б.к.к. 1–8 санап, 3-4 рет қайтару. Музыкаәуенімен немесе орташа жылдамдықта қайталау.</p>	<p>серпіліп тербелу; 4– б.к.к. Сол аяғымен қайталау (8–10 рет) 4.Б.к.: тізерлеп тұру, қолдарды беліне қою; 1-2– оң жаққа отырып-тұру, қолдарын алдығасозу; 3-4– б.к.к. Сол жағына қайталау (8–10 рет). 5.Б.к.: аяқтарын иық еніндей ашып қою. Қолдары төмен түсірілген. 1– қолдарын екі жаққасозу; 2– алдыға еңкейіп, қолдарын сол аяғының басына тигізу; 3– денені түзеп, қолдарын екі жаққа созу; 4– б.к.к. Оң аяғымен сол қимылдарды қайталау (8–10 рет). 6.Б.к.: еденде қолдарын артқа қойып, тіреліп отыру. 1– түзу аяқтарын алдыға жоғары(бұрыш жасап) көтеру; 2– б.к.к. (8–10 рет) 7.Б.к.: аяқтарын иық еніндей ашып қою. Қолдары төмен түсірілген. Оң аяғын алдыға, солаяғын артқа қойып, секіру. Секіре тұрып, аяқтарын ауыстыру (1–8 санап), үзіліс жасау, қайта қайталау (3-4 рет).</p>
---	---	---	---	--

Сөйлеуді дамыту– коммуникативтік, ойын, танымдық әрекет

Ұйымдастырылған іс-әрекетке дайындық
14:00-14:10

Ұйымдастырылған іс-әрекеттер

1-ші ұйымдастырылған іс - әрекеті уақыты: 14:15-14:40

<p>Мектепке дейінгі ұйым кестесі бойынша ҮІӨ</p>	<p>1.Сөйлеуді дамыту Тақырыбы: Менің анам Менің анам. ҮІӨ мақсаты: Тақырыпқа байланысты әңгіме құрауды үйрету.</p>	<p>1.Сауат ашу Тақырыбы:Дыбыстық талдау ҮІӨ мақсаты: Дауыссыз, дауысты дыбыстарды</p>	<p>1. Дене шынықтыру Тақырыбы: Мерген ҮІӨ мақсаты: Көлбеу тақтайға жүгіріп шығу, түсу, биіктен салмақ түсіру, тірелу нүктесінде тепе-теңдік сақтауға</p>	<p>1.Сауат ашу Тақырыбы: Біз не үйрендік . ҮІӨ мақсаты: Сөйлем, дыбыс туралы білімдерін</p>	<p>1.Дене шынықтыру Тақырыбы: Аңшылар ҮІӨ мақсаты: Түрлі жағдайларда балалардың білім-біліктерін саналы</p>
---	---	--	---	---	--

	<p>Ана туралы өз ойларын айтқызу. Дағды: Ойлау қабілеті мен тілдерін дамыту өз аналары туралы әңгіме құрауға дағдыларын дамыту. Күтілетін нәтиже: Жасайды: өз аналарын суреттеу арқылы әңгіме құрайды, сөзге дыбыстық талдау жасайды; Түсінеді: өлеңде кім туралы айтылғанын түсінеді; Қолданады: мақалды үш дауыста айтуды, тақпақты тез жаттап алады. Ойлау деңгейі: білу, түсіну, қолдану. Білу: Құшағына кіргенде, Жылынамын бір демде. Не жетеді көзіне, Мейірімді күннен де. Үн қатасын бал тілмен, Еркелеймін әр күн мен. (Н.Айтов) Ана! Бұл сөз жер бетіндегі әр елде бар. Ол – көркем, сүйкімді әрі ұлы сөз. Әрқайсымыздың да анамыз бар, дұрыс емес пе? Түсіну: Сөздік жұмыс: Үн қатасың – тіл қатасың, сөйлейді мағынасында. Мақал-мәтелдер: «Ананың сүті – бал, баланың тілі – бал». «Ана» сөзіне дыбыстық талдау жасау. А – жуан дауысты. Н – үнді дауыссыз. А – жуан дауысты. Қолдану: «Менің анам» тақырыбына әңгіме құрау. Дидактикалық ойын: «Анама сыйлық». Анасына таңдаған әшекейді</p>	<p>ажыратуға жаттығулар жасатуға жаттықтыру. Дағды: Буынға бөлгізу арқылы, буынға бөлуді меңгертуді жалғастыру арқылы ауызекі сөйлеулеу дағдыларын бекіту. Күтілетін нәтиже: Жасайды: дыбыстық талдау жасайды, сөздерді буынға бөледі. Түсінеді: буындардың дыбыстардан тұратынын түсінеді. Қолданады: дыбыстарды ажыратады. Ойлау деңгейі: білу, түсіну, қолдану. Түсіну: «Дыбысты балға» дидактикалық жаттығуы. Мен сендерге қатаң дауыссыз, ұяң дауыссыз дыбыстардан басталатын сөздер айтамын, сендер қатаң дауыссыз дыбыстан басталатын сөз естісеңдер, партаны бір рет жұдырықтарыңмен ұрасындар, ал ұяң дауыссыз дыбыстан басталатын сөз естісеңдер, бір рет шапалақ ұрасындар. Мысалы: парта, ферма, бидон, вагон, кітап, Камшат, гүл, ғалым, қайшы, табақ, доп, тарақ, сағат, жұлдыз, зәкір, хат. Білу: Дидактикалық жаттығу: «Кім зейінді?» – Балалар, алдарыңа көк түсті төртбұрыш, үшбұрыш,</p>	<p>дағдыландыру. Тік нысанаға заттарды лақтырып, тура ортасына тигізу; түрлі қимылдарды қосып орындауға жаттықтыру. Дағды: Жерден биіктетілген тақтайдың астынан өту, биік тақтай үстінде жинақталып нысананың ішінен тепе-теңдікті сақтай отырып өтуге жаттығуды жалғастыру. Күтілетін нәтиже: Жасайды: жүгіріп келген соң тыныс алуды қалыпқа келтіру. Психологиялық күйзелісті тарқатуға арналған арнайы жаттығулар орындау. Түсінеді: «аңшылық» адамның ең көне кәсіптерінің бірі екенін, аңшылыққа арналған құралдар; таза ауадағы қимыл әрекетінің денсаулыққа пайдасы; аяқты саннан 90°-қа көтеру; таяқтарға жақын жүру және рөлдік ойындардың мазмұнын. Қолданады: таяқпен жаттығулар орындау дағдысын, заттардың арасымен жүгіру, сенсомоторлық үйлесімді, көзмөлшерін, қимыл дағдыларын, тепе-теңдікті сақтау, қол мен аяқтың қимылдарының үйлестіру дағдыларын. Ойлау деңгейі: білу, түсіну, қолдану. Қолдану: Негізгі қимылдар айналмалы жаттығуларын жасау. «Ептілікке жаттығамыз!» Ұзын орындықпен жүру (ені – 25 см, биіктігі – 30 см), жүріп келіп орта тұсында айналадағылардан өтіп кету. Тепе-теңдік сақтап ұзын</p>	<p>пысықтау. Сызба бойынша сөйлем құрауларын жетілдіру, сөзді дыбыстық сызбасымен сәйкестендіруді үйретуді жалғастыру. Дағды: Дауысты, дауыссыз дыбыстардың түрлерін меңгеруге жаттығулар жасату, сөздерді дұрыс айту дағдыларын қалыптастыру. Күтілетін нәтиже: Жасайды: сөзді дыбыстық сызбасымен сәйкестендіреді, сызба бойынша сөйлем құрайды. Түсінеді: сөйлемнің сөздерден құралатынын. Қолданады: дыбыстықтарды ажыратады. Ойлау деңгейі: білу, түсіну, қолдану. Ой қозғау: Дидактикалық ойын «Төлін айт» ойынын балалармен ұйымдастыру. 1.Ешкінің төлі – . . . (лақ) 2.Қойдың төлі – . . .</p>	<p>пайдалана алуына ықпал ету. Жерге жорғалаудағы қол мен аяқтың қимыл үйлесімдігін дамыту. Тізені жоғары көтеріп, тепе-теңдікті сақтап жүруге жаттығу. Дағды: Заттардың арасымен дұрыс жүгіруді жалғастыру. Өз денесін басқаруды, арқаннан ұстап салбырап тұруды, ептілік, өз бетімен әрекет ету, күштілікті дамыту дағдаларын жалғастыру. Күтілетін нәтиже: Жасайды: жүгіріп келген соң тыныс алуды қалыпқа келтіру. Психологиялық күйзелісті тарқатуға арналған арнайы жаттығулар орындау. Түсінеді: «аңшылық» адамның ең көне кәсіптерінің бірі – аңшылыққа арналған құралдар; таза ауадағы қимыл әрекетінің денсаулыққа пайдасы; аяқты саннан 90°-қа көтеру; таяқтарға жақын жүру және рөлдік ойындардың мазмұны. Қолданады: таяқпен жаттығулар орындау дағдысы, заттардың арасымен жүгіру, сенсомоторлық үйлесімді, көзмөлшерін, қимыл дағдылары, тепе-теңдікті сақтау, қол мен аяқтың қимылдарының үйлестіру дағдылары. Ойлау деңгейі: білу, түсіну, қолдану. Қолдану: Сапта арақашықтықты сақтап, таяқпен орындалатын жалпы дамыту жаттығуларын орындайды (№2). Екі тізбекке, бір қатарға сап түзеп тұру.</p>
--	--	--	---	---	---

	<p>түрлі түсті қаламмен бояйды. Әшекей бұйымды қай жерге тағатыны, қалай аталатыны туралы айтып береді.</p>	<p>көк, сары және қызыл дөңгелектерді алыңдар. Мен сендерге қатаң дауыссыз дыбысты айтсам, көк төртбұрышты, үнді дауыссыз дыбысты айтсам, көк үшбұрышты, ұяң дауыссыз дыбысты айтсам, көк, жуан дауысты дыбысты айтсам сары, жінішке дауысты дыбысты айтсам, қызыл дөңгелекті көтересіңдер. Мысалы: «а-, -й-, -ц-, -у-, -к-, -е-, -н-, -г-, -ш-, -щ-, -з-, -х-, -ф-, -ы-, -в-, -а-, -п-, -р-, -о-, -л-, -д-, -ж-, -э-, -я-, -ч-, -с-, -м-, -и-, -т-, -б-, -ю т.б.»</p> <p>Қолдану: «Не артық?» дидактикалық ойыны</p> <p>Бір топқа жататын сөздерді тез-тез бір бөгде сөзді қоса айтамын. Балалар сол артық сөзді табуы керек.</p> <p>Мысалы: нан, шай, май, тай – ... (тай)</p> <p>Қызыл, жасыл, ақ, тақ, көк – ... (тақ)</p> <p>Алма, шие, бөрік, өрік – ... (бөрік)</p> <p>Екі, үш, төрт, бес, кес – ... (кес)</p>	<p>орындықпен жүріп, жаттығулар орындау. Орта тұсында құрсаудан-құрсауға өтіп, модульден айналып, жүгіріп қайтып келеді. Құрсаудан өткенде басы мен аяғын тигізбей жұмыр жиналуға тырысады.</p> <p>Білу: «Мергендер», «Таяқтастау» (нысанаға дәл тигіз).</p> <p>метр қашықтықтан тік нысанаға дорбаларды ату. Бастапқы қалыпқа келу. Кішкентай дорбаларды қолды жоғары алға сермеп лақтырады.</p> <p>Нысананың дәл ортасына тигізуге тырысады. Алдымен оң қолмен, сосын сол қолмен орындайды.</p> <p>Түсіну: «Мерген»</p> <p>Психологиялық күйзелісті тарқату жаттығуларын жасайды.</p> <p>Тістенеді. Қатты қысымды сезініп, қайта босаңсиды. 2-3 рет қайталау.</p> <p>Аузын ашып тұрады. 3–5 сек. Сосын қайта босаңсиды. 2-3 рет қайталау.</p> <p>Басын солға иіп, оң жақ мойын бұлшық еттерін қатайту. Қайта босаңсып, бастапқы қалыпқа келу.</p> <p>Қарнын ішке тартып, бұлшық етті қатайту. 5–10 сек ұстап тұрып, қайта босату. Аяқты жерден аздап қана көтеріп, 5–10 сек ұстап тұрып, қайта түсіріп, босату.</p>	<p>(қозы)</p> <p>3.Сиырдың төлі – . . .</p> <p>(бұзау)</p> <p>4.Жылқының төлі – . . .</p> <p>(құлын)</p> <p>5.Түйенің төлі – . . .</p> <p>(бота)</p> <p>Түсіну: Дидактикалық ойын:</p> <p>«Көпше түрін айт»</p> <p>–Мен сендерге допты лақтырып бір сөз айтамын, сендер сол сөздің көпше (көп) түрін айтып допты кері лақтырасыңдар.</p> <p>Мысалы: қыз-қыздар, ұл-ұлдар, аға-ағалар, дәптер-дәптерлер, қозы-қозылар, жүзімжүзімдер, орындық-орындықтар, алма-алмалар, қоян-қояндар, түлкі-түлкілер, сақина- сақиналар, дыбысдыбыстар, мысық-мысықтар, қасқыр-қасқырлар, аю-аюлар, жылқы-жылқылар т.б.</p> <p>Дидактикалық ойын: «Тиісті белгіні көтер»</p> <p>Дыбыстар, буындар, сөздер айтады, балалар -и- дыбысын естісе қызыл</p>	<p>Бүкіл жаттығулар кешенін орындап біткенше арқасын түзу ұстауға тырысады. Таяқшалардан жол салып келесі жаттығуларды жасауға дайындалады.</p> <p>Түсіну: Қимыл-қозғалыс ойыны: «Аңшылар мен қояндар»</p> <p>Қозғалып бара жатқан нысананы «ату» кезіндегі қауіпсіздік ережелерін еске салады. Ойыншылар «аңшылар» мен «қояндарға» бөлінеді. «Аңшылар» сызықтың сыртына тұрады, ал «қояндар» сызықтардың ортасына тұрады. «Аңшылар» доппен «қояндарды» атып алуға тырысады. «Оқ тиген» қояндар ойыннан шығады. Барлық қояндарды атып алған соң командалар орнын ауыстырады.</p> <p>Білу: Релаксация: «Мерген».</p> <p>Психологиялық күйзелісті тарқату жаттығуларын жасайды.</p> <p>Тістенеді. Қатты қысымды сезініп, қайта босаңсиды. 2-3 рет қайталау.</p> <p>Аузын ашып тұрады. 3–5 сек. Сосын қайта босаңсиды. 2-3 рет қайталау.</p> <p>Басын солға иіп, оң жақ мойын бұлшық еттерін қатайту. Қайта босаңсып, бастапқы қалыпқа келу.</p> <p>Ішті ішке тартып, бұлшық етті қатайту. 5–10 сек ұстап тұрып, қайта босату. Аяқты жерден аздап қана көтеріп, 5–10 сек ұстап тұрып, қайта түсіріп, босату.</p>
--	--	---	---	--	---

				<p>белгіні көтереді. Кім дұрыс көтереді жұлдызша беріліп отырады, ойын соңында жеңімпаз анықталады. Мысалы: а, р, о, и, м, и, а, к, е, и, т, и, б, ... Бар, ки, сық, ға, ман, ай, пи, ма, па, ға, қай, ти.... Лақ, ит, мал, ау, ми, сөз, тиін, кілем, киіз, түйе, ала, қаймақ...</p> <p>Қолдану: Дидактикалық ойын: «Соңғы дыбысты ұста!»</p> <p>Балалар бүгін біз шеңберде сөз тізбегін жасаймыз. Мен «құмыра» сөзін айтып бастаймын да, соңғы «а» дыбысын созып тұрамын, келесі бала соңғы дыбыстан басталатын сөз ойлап, қолмен ұстағандай қимыл жасайды, соңғы дыбысқа жаңа сөз айтып, соңғы дыбысты созып айтады. Балалар созып айтқан дыбысқа сөз айтып, ойынды жалғастырады (ойын осылай жалғасын табады).</p>	
--	--	--	--	---	--

				<p>Мысалы: Құмырааа - алмааа - айраннн - нарррр - раушаннн - найзағайй - инеее - ешкііі - ізззз - зырылдауық - қамшыыы - ыдыссс - сағаттт - тасбақааа - алтыбақаннн - наннн - намыссс - сазаннн - нағашыыы - ысқырықққ - қанттт т.б. Білу: Саусақ жаттығуы Саусағымыз айқасып, «Жеңемін» деп шайқасып, Бірін-бірі тартады. Білекке сенім артады</p>
--	--	--	--	---


1 үзіліс -

Балалардың дербес іс-әрекеті

Балалардың қызығушылықтары мен білім беру қажеттіліктерін ескере отырып, балалар әрекеті (ойын, қимыл, танымдық, шығармашылық, зерттеу, эксперимент, еңбек, балалардың дербес әрекеті, өзіне-өзі қызмет ету) түрінде іске асырылады.

Қозғалмалы ойын: «Тығылыспақ»

Басты мақсат: Қозғалмалы ойындар сабақтарында меңгертілетін теориялық мәліметтер мен техника қауіпсіздігі ережелерін хабардар ету. Жарысып тез жүгіруге, кеңістікті бағдарлауға дағдыландыру, сөздік қорларын молайту.



Ойын: «Тығылыспақ»

Мақсаты: кеңістікті бағдарлауға дағдыландыру, сөздік қорларын молайту

Ойын барысы: барлық балалар екі топқа бөлініп, топ басшылары тағайындалады. Санамақ арқылы қай топтың жасырынып, қай топтың іздейтіні анықталады. Ойынға «қала», яғни барлық ойыншылар жиналатын жер (ағаш, жар, есік, т.с.с.) таңдалынады. Жасырынатын топты топ басшылары жасырып, өзі қайтадан бұрынғы орнына оралады да, қарсылас топтың қай бағытта қозғалғанын «біз қазір(қай жер екенін)» айтып отырады. Ал жасырынған топ болса осы көмекті пайдалана отырып, жасырынған жерде отырады, ыңғайлы сәт туғанда «қаланы» жаулап алады. Егер іздеушілер жасырынушы топтың бір қатысушысын байқап қалса, онда оның аты мен жасырынған жерін дауыстап айтады да, барлығы «қалаға» қарай жүгіреді. «Қалаға» бірінші жеткен топқа ұпай беріледі. Жасырынған топ мүшелері іздеуші топ өздерін таппастан бұрын «қалаға» бірінші жетіп, ұпай ала алады.

2-ші ұйымдастырылған іс - әрекеті

уақыты: 14.50 – 15.15

	<p>2. Қазақ тілі - коммуникативтік әрекет Тақырыбы: Дене мүшелерінің атқаратын қызметі ҮІӘ мақсаты: дене мүшелерінің атқаратын қызметін айта алуға үйрету. Дағды: Тақпақты жатқа айтуға дағдыландыру. Сөздерді бір-бірімен байланыстырып, сөйлем құрай білу дағдыларын жетілдіру. Күтілетін нәтиже: Жасайды: дене мүшелерінің атқаратын қызметін ажыратып қазақша атайды, жаңа сөздердегі қазақ тіліне тән дыбыстарды дұрыс қайталайды. Түсінеді: сөздерді, қарапайым сұрақтарды түсінеді. Қолданады: сөздер мен сөйлемдерді қолданады, сұрақтарға жауап береді. Ойлау деңгейі: білу, түсіну, қолдану Қолдану: Дыбыстық жаттығу (айнамен орындалады). Көру – көзбен көру. Тыныс алу – мұрынмен дем алу. Есту – құлақпен есту. Ұстау – қолмен ұстау. Түсіну: Дидактикалық ойын: «Мұрын, мұрын, мұрын» Мұрын, мұрын, мұрын – бас. Мұрын, мұрын, мұрын – қол. Мұрын, мұрын, мұрын – аяқ. Балаларды шатастырып, басқа дене мүшелерін көрсетуге болады. Білу: Тақпақ жаттау: Не үшін? -Екі көзің не үшін керек? -Жақсыларды көру үшін. -Екі қолың не үшін керек? -Елге көмек беру үшін. -Құлақ деген не үшін керек? -Ақыл-кеңес тыңдау үшін.</p>	<p>2. Көркем әдебиет-коммуникативтік, ойын, қимыл белсенділігі Тақырыбы: Мен ғарышкер боламын ҮІӘ мақсаты: Өлеңді дауыс ырғағымен мәнерлей оқи отырып, логикалық екпінмен үзілістермен, көтеріңкі көңіл күймен жатқа айтуға үйрету.</p> <p>-Аспанда бір алып құс</p> <p>Ызғып ұшып барады.</p> <p>Қарап тұрсаң ғажайып</p> <p>Соңында із қалады.</p> <p>Бұл не?</p> <p>-Зымыран не үшін қажет?</p> <p>-Ғарышқа кімдер ұшады?</p> <p>-Бүгін біз ақын Жақан Смақовтың «Мен ғарышкер боламын» деген өлеңімен танысамыз.</p> <p>Аспан, аспан арайлым</p> <p>Саған жиі қараймын</p> <p>Сені көзбен шоламын</p> <p>Мен ғарышкер боламын</p> <p>Сөздік жұмыс: Ғарышкер-ғарыш</p>	<p>2. Қазақ тілі - коммуникативтік әрекет Тақырыбы: Тазалықты сүйеміз ҮІӘ мақсаты: тазалыққа байланысты сөздердің қазақша атауларын және осы сөздерді қатыстырып, сөйлем құрауға үйрету. Дағды: заттың атын, қимылын білдіретін сөздердің мағынасын түсіну және ауызекі тілде қолдануды дағдыландыру. Күтілетін нәтиже: Жасайды: тазалық заттарын атайды, сөйлемдер құрады. Түсінеді: жұмбақтарды, мақалды түсінеді. Қолданады: қарапайым сұрақтарға жауап береді. Ойлау деңгейі: білу, түсіну, қолдану Қолдану: Дыбыстық жаттығу (айнамен қайталау). Қ-қ-қ-та-за-лық-ты сүй-е-мі-із - тазалықты сүйеміз. Ү-ү-ү-ү- сү-үл-гі- сүлгі. Түсіну: Дидактикалық ойын: «Сөйлемді аяқта» Тазалықты.....(сүйеміз) . Сабын, жөкемен..... (денемізді жуамыз). Сүлгімен..... (денемізді сүртеміз). Тарақпен..... (шашымызды тараймыз).</p>	<p>2. Көркем әдебиет-коммуникативтік, ойын, қимыл белсенділігі Тақырыбы: Ақкөжектің достары</p> <p>-</p>	<p>2.Сауат ашу Тақырыбы: Біз не үйрендік ҮІӘ мақсаты: буын, дыбыстық талдау туралы алған білімдерін пысықтау. Сөзді буынға бөлу дағдыларын жетілдіру; берілген дыбысқа сөз құрай алуға жаттықтыру. Дағды: Сөздерге дыбыстық талдау жасай білу дағдыларын жетілдіру. Күтілетін нәтиже: Жасайды: дыбыстық талдау жасайды, сөздерді буынға бөледі. Түсінеді: сөзде қанша дауысты дыбыс болса, сонша буын болатынын. Қолданады: дыбыстарды ажыратады. Ойлау деңгейі: білу, түсіну, қолдану. Ой қозғау: «Қарама-қарсы іс-әрекетті айт» ойынын ойнату. 1.Үміт жылады, Іңкәр ... (жыламады) 2.Марат үндемей отыр, Таңат ... отыр. (шулап) 3.Ардақ жазып отыр, Асыл ... (жазбай отыр) 4.Қыздар биледі, ұлдар ... (билемеді) 5.Ақтөс үрді, Құтжол ... (үрмеді) Түсіну: Дидактикалық ойын-жаттығу: «Жалауша» Қандай да бір дыбысты</p>
--	---	---	---	---	---

		<p>кемесімен ғарышқа ұшатын аспан әлемін зеттейтін адам.</p> <p>Билингв.комп.: зымыран-ракета,ғарыш-космос,ғарышкер-космонавт. «Ұшақ» ойыны.</p> <p>-Балалар,ұшаққа отырып,ұшып көрейікші</p> <p>Музыка әуені ойналады.Балалар ұшады,музыка аяқталғанда қонады.</p>			<p>айтамын. Егер дыбыс дауысты болса, балалар қызыл жалаушаны, егер дыбыс дауыссыз болса, көк жалаушаны желбіретеді. Дидактикалық жаттығуы: «Жуан дауысты сөзден баста»</p> <p>Қойған сұрақтарға балалар жуан дауысты дыбыстан басталатын сөздердермен жауап беру керек.</p> <p>Қандай көлікпен бардың? (Ұшақпен ұштым т.б.) Сүйікті сусының? (Айран т.б.) Достарыңның аты? (Орал, Ұлпан, Омар, Асқар, Ынтымақ, Олжас.) Сүйікті ойыныңның аты қандай? («Асық», «Арқан тартыс» т.б.) Қолдану: Ойын: «Дұрыс қос» Тақтаға екі қатарға суреттер іледі. Балаларға әр қайсысын атап айтқызады.</p> <p>Балаларды бір-бірден тақтаға шақырып, тапсырманы орындатады.</p> <p>Бір буыннан тұрып, тамақты білдіретін екі суретті қос (нан-қант).</p> <p>Екі буыннан тұрып, төсек-орынды білдіретін екі суретті қос (жастық, көрпе).</p> <p>Үш буыннан тұрып, көгөністі білдіретін екі суретті қос (асқабақ, қызанақ).</p> <p>Ойын-жаттығу: «Сөз таңда»</p>
--	--	--	--	--	---

					<p>Балалар суреттегі заттардың тиістісін айтып, мақалды толықтырады. Суреттегі заттардың атын буынға бөледі.</p> <p>Мақал – сөздің мәйегі. Оқу ... құдық қазғандай. и-не, кү-рек, қа-сық. Ата көрген ... жонар оқ, оқ-тау, ер. Ана көрген ... пішер. жей-де, тон, көй-лек. Асықпаған арбамен . . . алады. түл-кі, қо-ян, а-ю. Білу: Есік сөзінің дыбыстық талдауы. Есік сөзінде 2 буын, 4 дыбыс бар.</p> <p>Е – жіңішке дауысты дыбыс, қызыл түспен белгілейміз. С – қатаң дауыссыз дыбыс, көк түспен белгілейміз. І – жіңішке дауысты дыбыс. К – қатаң дауысты дыбыс, көк түспен белгілейміз. Шкаф сөзіне дыбыстық талдау жасатылады.</p>
<p><i>2 үзіліс –</i> Балалардың дербес іс-әрекеті</p>					
<p>Балалардың қызығушылықтары мен білім беру қажеттіліктерін ескере отырып, балалар әрекеті (ойын , қимыл, танымдық, шығармашылық, зерттеу, эксперимент, еңбек, балалардың дербес әрекеті, өзіне-өзі қызмет ету) түрінде іске асырылады.</p>					
<p>Балалардың дербес іс-әрекетіне дағдыландыру ойындары</p>					
<p>Басты мақсат: Балалар арасында ұлттық ойындарды насихаттау, қызығушылығын арттыру, өз елін сүйюге тәрбиелеу. Жылдамдықты, икемділікті, төзімділікті, күшті дамыту.</p>					
<p>Саусақтарға арналған гимнастикалық</p>			<p>Ұлттық ойын: «Ақшамшық»</p>		

жаттығулар:

Қысқыштармен ойналатын ойын

Ойын шарты: Түрлі-түсті қатты қағаздардан дөңгелектер жасап, сондай түсті қысқыштарды қыстырса, гүлдер пайда болады. Ол баланың ұсақ моторикасын дамытады, ақыл-ойының, тілінің дамуына зор ықпал етеді.

«Жаңғақтармен ойын»

Ойын шарты: балалардың әрқайсысына жаңғақтар таратылады. Жаңғақты алақанның арасына салып, айналдыру. Бұл ойында балалардың қолдары жаттықтырып, сөйлеу тілі мен ойлау қабілеттері дамиды.



Мақсаты: Балалар арасында ұлттық ойындарды насихаттау, қызығушылығын арттыру, өз елін сүйюге тәрбиелеу. Жылдамдықты, икемділікті, төзімділікті, күшті дамыту.

Ойынның шарты:

Ойыншылар ойын кезінде арасынан бір кісі өтетіндей етіп дөңгелене отырады. Ал жүргізуші ортаға шығып, екі алақанын беттестіре ұстайды. Қалғандарына да солай істеуді тапсырады. Кейін алақандарының арасындағы сақинаны ойыншылардың біріне тастау үшін айнала жүгіріп, бөріне сақина тастаудың белгісін жасайды. Алайда, ол сақинаны білдірмей біреуіне ғана тастайды. Сақина жасырылған адам да оны басқаларға байқатпауға тырысады. Жүргізуші түгел айналып шыққан соң ортаға келіп, «Ақшамшығымды бер!» деп дауыстайды. Сонда сақинаны алған ойыншы орнынан атып тұруы керек. Әрбір ойыншы оң жағында отырған көршісін аңдиды. Сондықтан сақинаның онда барын білсе орнынан тұрғызбауға тырысады. Ал сақинаны алған ойыншы білдірмей тұрып кетсе, өзі жаза тартады, ол тұра алмай қалса, айыпкер көпшіліктің ұйғаруымен не өлең айтады, не би билейді, не домбыра тартады. Өнерін көрсетіп, жазасын өтеуі тиіс. Содан кейін ойын қайта жалғасады.

3-ші ұйымдастырылған іс-әрекеті

уақыты: 15:25-15:50

3. Қоршаған ортамен таныстыру
Тақырыбы: Бөлме өсімдіктері және оларды күту
ҰІӨ мақсаты: бөлме өсімдіктерін дұрыс күте білуге үйрету. Балалардың

3. Математика
Тақырыбы: Жыл мезгілдері
Балаларға жыл, жылдың төрт мезгілі (әр мезгілде Зай), 12 ай туралы түсініктерін қалыптастыру, қысқы ай

2. Қоршаған ортамен танысу
Тақырыбы: Бөлме өсімдіктері және оларды күту
ҰІӨ мақсаты: бөлме өсімдіктерін дұрыс күте білуге үйрету. Балалардың бөлме өсімдіктері туралы білімдерін бекіту (атауы, құрылысы); өсімдіктерді салыстыра білу, олардың айырмашылығы мен ұқсастығын таба

3. Музыка
Тақырыбы: Домбыра сазы
ҰІӨ мақсаты: Қазақтың қасиетті аспабы домбыраны қастерлей білуге, күй құдіретін түсіне білуге ұмтылдыру.

3. құрастыру
Тақырыбы: Сиқырлы қораптар
ҰІӨ мақсаты: тікестер, бұрышты және цилиндр пішіндерден түрлі түсті қағаздарды пайдалана отырып жаңуарларды жасай білуге үйрету; қалдық заттарды қораптарды пайдалана отырып көрсеткен үлгіге сәйкес бейнелерді жасай

	<p>бөлме өсімдіктері туралы білімдерін бекіту (атауы, құрылысы); өсімдіктерді салыстыра білу, олардың айырмашылығы мен ұқсастығын таба алу; олардың өсуіне қажетті жағдаймен таныстыру.</p> <p>Дағды: Практикалық жұмыс істеу дағдыларын арттыру; өсімдіктер туралы білімдерін дамыту.</p> <p>Күтілетін нәтижелер: Жасайды: бөлме өсімдіктеріне дұрыс күтім жасауды; оның өсуіне қажетті жағдайды; түсінеді: өсімдіктердің ұқсастығы мен айырмашылығын; өсімдік мүшелерін ажырата білуді; өсімдіктердің өсуі үшін ауа, жылу, жарық, судың қажет екендігін; қолданады: практикалық жұмыс істеу дағдыларын; өсімдіктерді күту туралы білімін.</p> <p>Ойлау деңгейі: білу, түсіну, қолдану.</p>	<p>атауларын қайталау. Жыл мезгілдері, ай аттары, апта күндері, тәулік бөліктерінің реті туралы білімдерін бекіту.</p> <p>Логикалық ойлау қабілет шығармашылық мүмкіндіктерін арттыру</p> <p>Дағды: ой-өрісін дамыту, табиғаттың әр кезеңінде әртүрлі өзгерістер болатынын байқауға дағдыландыру.</p> <p>Күтілетін нәтижелер:</p> <p>Жасайды: жыл мезгілдерінің түрлерін атап береді, жыл мезгілдерін бір-бірінен ажыратады.</p> <p>Түсінеді: адамға әкелетін пайдасын түсінеді.</p> <p>Қолданады: коммуникативтік байланыс орната біледі, топпен жұмыс істей алады.</p> <p>Ойлау деңгейі: білу, түсіну, қолдану.</p> <p>Қолдану: Балаларды зерттеу жұмысына қатысуға</p> <p>Түсіну: «Ой-пой-пой» дидактикалық ойыны.</p> <p>Мен жұмбақ жасырамын, сендер шешуін тауып айтуларың керек.</p> <p>1. Аяз қысып, өрнек сызып, Терезені торлайды. Қарға омбығып, бет</p>	<p>алу; олардың өсуіне қажетті жағдаймен таныстыру.</p> <p>Дағды: Практикалық жұмыс істеу дағдыларын арттыру; өсімдіктер туралы білімдерін дамыту.</p> <p>Күтілетін нәтижелер:</p> <p>Жасайды: бөлме өсімдіктеріне дұрыс күтім жасауды; оның өсуіне қажетті жағдайды; түсінеді: өсімдіктердің ұқсастығы мен айырмашылығын; өсімдік мүшелерін ажырата білуді; өсімдіктердің өсуі үшін ауа, жылу, жарық, судың қажет екендігін; қолданады: практикалық жұмыс істеу дағдыларын; өсімдіктерді күту туралы білімін.</p> <p>Ойлау деңгейі: білу, түсіну, қолдану.</p>	<p>Домбыраның дыбысталуы бейнеленген пьесаларды әсерлі реңкі мен музыкалық мәнерлік құралдарын белгілей отырып тыңдау.</p> <p>Дағды: Балаларға арналған аспаптарда ойнаудың қарапайым дағдыларын игеру.</p> <p>Күтілетін нәтиже: Жасайды: фортепианоның сүйемелдеуімен немесе сүйемелдеуісіз, жеке немесе топпен әндерді орындайды.</p> <p>Түсінеді: домбыраның, күй үнінің ерекшелігін түсінеді.</p> <p>Қолданады: әуенге лайық қимылдарды жасайды, ойын кезінде қолданады, аспаптарда ойнайды.</p> <p>Ойлау деңгейі: білу, түсіну, қолдану.</p> <p>Білу: Ән айту: «Домбыра сазы» (И. Нүсіпбаев).</p> <p>Елдің жырын жырлаған, Қайғысын да толғаған, Домбырасыз ешқашан Жүрекке ем қонбаған, – Қолдану: Ойындар, хороводтар: «Қос дабыл» (А. Райымқұлова).</p> <p>Педагог ойын шартын түсіндіреді. Балаларды екі түрлі дыбысты ажырата білуге ұмтылдыру.</p> <p>Түсіну: Музыкалық аспапта</p>	<p>білу, ой-өрісін дамыту.</p> <p>Дағды: балалардың қалдық заттармен жұмыс жасау дағдыларын жетілдіру, тіктергүрбұрышты және цилиндр пішіндерден жануарлардың бейнесін жасай білуге үйрету.</p> <p>Күтілетін нәтиже:</p> <p>Жасайды: тіктергүрбұрышты және цилиндр пішіндерден түрлі түсті қағаздарды пайдалана отырып жануарларды жасай алады;</p> <p>Түсінеді: қалдық заттарды, қораптарды пайдалана отырып көрсеткен үлгіге сәйкес бейнелерді жасайды;</p> <p>Қолданады: қалдық заттардан түрлі ойыншықтар жасауға дағдыланады, оларды өздігінен безендіреді және шығармашылықпен еңбектене алады, ұзындық жұмыс жасай біледі.</p> <p>Ойлау деңгейі: білу, түсіну, қолдану.</p> <p>Қолдану: Балаларға пішіні әртүрлі қораптар беріледі, оны түрлі түсті қағазбен жапсыруды көрсетеді; сиыр, балық қоян т.б. жануарларды жасау үшін оны орындау ретін түсіндіреді; денесі, басы, құйрығы, құлақтары, көздері т.б.; дене бөліктерінің жасалу жолдарын түсіндіреді;</p> <p>қағазды қылып жапсыруға бағыт беріп, көмектесіп, басшылық жасалады; бұл қораптар жай қорап емес, «сиырлы» қораптар екенін дәлелдейді; үлгілерді көрсетіп, қораптардан әртүрлі бейнелер жасайды.</p> <p>Түсіну: Серпігу сәгі Орамжапырақ? Сәбіз бе?</p> <p>Жүрген шығармәзірді. Көрген кезде көзексі</p> <p>Қас қағымдай тез өтіп, Ұрапындай қамшымыдай, Дір-діретіп, қамшылдап, Қарғып өтіп көгәлді, Аңған оқтай жоғалды.</p>
--	---	---	---	---	--

		<p>домбығып, Сырғанап жастар ойнайды. Суда мұз бар, жерде қар бар, Боран борап соғады. Бұл қай кезде болады? 2.Бұлттар төніп, жерге төгіліп, Дымқыл тұман басады. Шөп сарғайып, өңі тайып, Дала нұры қашады. Ойнай алмай, денем мұздап тонады. Бұл қай кезде болады? 3.Қар, мұз еріп, су көбейіп, Сай салаға толады. Бүршік жарып, жарық ашып, Гүл бәйшешек басады. Гүл-гүл жайнап жер, аспан, Гүрілдейді сайда өзен. Гүлжазира жарасқан Гүлдерімен қай кезең? 4.Өрік, алма, жидек, жүзім піседі, Қауын, қарбыз, Қияр, сәбіз дүкендерге түседі. Астық пісіп, орақ түсіп, Қырман дәнге толады. Бұл қай кезде болады?</p>		<p>ойнау: «Ұйықташы, бөпешім» (В. Агафонников). Педагог шығарманы орындап, балалардан музыка ырғағына сәйкес қол соғуды сұрайды. Аспаптарды таратып беріп, орындау ретін түсіндіреді.</p>	
--	--	---	--	---	--

3 үзіліс –

Балалардың дербес іс-әрекеті

Іс – әрекет арқылы балаларды әр түрлі мамандықпен таныстыру, еңбекті құрметтеуге дағдыландыру, өз еліне пайдалы бола білуге тәрбиелеу.



Ұлттық ойын: «Тымақ ұру»

Мақсаты: Өмірде белсенді болуға, алға қойған мақсатты орындауға үйрету, қимыл-қозғалыс қабілеттерін дамыту. Балаларды шапшаңдыққа, жылдамдыққа, төзімдікке, салауатты өмір салтына тәрбиелеу.

Ойынның шарты: “Тымақ ұру” ойыны үшін газеттен жасалған “тымақ” та жарай береді. Оған қоса биіктігі бір метрдей қада, белбеу мен орамал қажет. Қаданы мәреден 20 қадамдай жерге қағып, соның басына тымақ кигізіледі. Ойыншының көзі орамалмен байланып, қолына белбеу ұстатылып, мәреден жіберіледі. Ол көзі ашық кезде көрген зердесіне сүйене отырып қазықты тауып, белбеумен соның басына кигізілген бас киімді ұрып түсіруі керек.

4-ші ұйымдастырылған іс - әрекеті уақыты: 16:00-16:25

4. Дене шынықтыру - ойын әрекеті, қимыл белсенділігі
Тақырыбы: Желаяқтар.
ҮІӨ мақсаты: Қатар-қатар қойылған таяқтардан екі аяқтап аттап секіруге жаттығу, екі аяқты бірдей жазып барып итерілу арқылы құламай түсу, қол мен аяқтың қимылын үйлестіруді дамыту.
 Дағды: Заттарды тік нысанаға лақтыруды үйрене түсу, нықтан жоғары алға қарай шұғыл шығарып, қолды айналдыра сермеп лақтыру дағдыларын дамыту.
Күтілетін нәтиже:
 Жасайды: омыртқасының қисаюы мен жалпақтабанның алдын алуға негізделген жалпы дамыту жаттығуларын жасап, психоэмоциялық ширығуды, үрейді, қобалжуды басу.
 Түсінеді: Командада қимыл-іс әрекеттерін келісуді, фитболмен секіру кезінде еденнен шұғыл итеріліп, жартылай бүгілген аяғымен жұмсақ секіріп, қайта қону.
 Қолданады: бастапқы қалыпқа оралу, фитболды заттардың арасымен сырғыту, сап түзеу,

4. Музыка- шығармашылық әрекет
Тақырыбы: Домбыра сазы
ҮІӨ мақсаты: Қазақтың қасиетті аспабы домбыраны қастерлей білуге, күй күдіретін түсіне білуге ұмтылдыру. Домбыраның дыбысталуы бейнеленген пьесаларды әсерлі реңкі мен музыкалық мәнерлілік құралдарын белгілей отырып тыңдау.
Дағды: Балаларға арналған аспаптарда ойнаудың қарапайым дағдыларын игеру.
Күтілетін нәтиже:
 Жасайды: фортепианоның сүйемелдеуімен немесе сүйемелдеуінсіз, жеке немесе топпен әндерді орындайды.
Түсінеді: домбыраның, күй үнінің ерекшелігін түсінеді.
 Қолданады: әуенге лайық қимылдарды жасайды, ойын кезінде қолданады, аспаптарда ойнайды.
 Ойлау деңгейі: білу, түсіну, қолдану.

4. Сөйлеуді дамыту
Тақырыбы: Менің анам
 Менің анам.
ҮІӨ мақсаты: Тақырыпқа байланысты әңгіме құрауды үйрету.
 Ана туралы өз ойларын айтықыз.
 Дағды: Ойлау қабілеті мен тілдерін дамыту өз аналары туралы әңгіме құрауға дағдыларын дамыту.
Күтілетін нәтиже:
 Жасайды: өз аналарын суреттеу арқылы әңгіме құрайды, сөзге дыбыстық талдау жасайды; Түсінеді: өлеңде кім туралы айтылғанын түсінді;
 Қолданады: мақалды үш дауыста айтууды, тапқақты тез жаттап алууды.
 Ойлау деңгейі: білу, түсіну, қолдану.
 Білу: Құшағына кіргенде, Жылынамын бір демде. Не жетеді көзіңе, Мейірімді күннен де.
 Үн қатасың бал тілмен, Еркелеймін әр күн мен.
 (Н.Айтов)
 Ана! Бұл сөз жер бетіндегі әр елде бар. Ол – көркем, сүйкімді әрі ұлы сөз.

4. Математика
Тақырыбы: Өлшеу
ҮІӨ мақсаты: шартты өлшемнің көмегімен заттарды шамасы бойынша салыстыру дағдыларын қалыптастыру.
Дағды: Үлгіден ұзынырақ (қысқарақ), және оған тең заттарды табуды үйрету. Санау, заттар санын цифрмен сәйкестендіру, қарапайым мысалдар шығаруға дағдыландыру. Талдау, салыстыру, қарапайым тұжырымдар жасау; зейін, сөйлеу тілін, қолдың ұсақ моторикасын дамыту.
Күтілетін нәтижелер:
Меңгереді: заттың ұзындығын өлшеуді, «ұзынырақ», «қысқарақ», «өлшем» сөздерін айтуды; Түсінеді: өлшемнің

4. Математика
Тақырыбы: Өлшеу
ҮІӨ мақсаты: шартты өлшемнің көмегімен заттарды шамасы бойынша салыстыру дағдыларын қалыптастыру.
 Дағды: Үлгіден ұзынырақ (қысқарақ), және оған тең заттарды табуды үйрету. Санау, заттар санын цифрмен сәйкестендіру, қарапайым мысалдар шығаруға дағдыландыру.
 Талдау, салыстыру, қарапайым тұжырымдар жасау; зейін, сөйлеу тілін, қолдың ұсақ моторикасын дамыту.
Күтілетін нәтижелер:
 Меңгереді: заттың ұзындығын өлшеуді, «ұзынырақ», «қысқарақ», «өлшем» сөздерін айтууды;
 Түсінеді: өлшемнің көмегімен ұзындықты (ені, биіктігі) қалай өлшеуге болатынын;
 Қолданады: бір-бірінің үстіне салуды, бір-біріне жақындату тәсілдерін, өлшемнің көмегімен заттардың ұзындығын өлшеу білігін.
 Ойлау деңгейі: білу, түсіну, қолдану.
 Қолдану: Үлестірмелі материалмен жұмыс.

<p>қайта сап түзеу, заттардың арасымен жорғалауды. Ойлау деңгейі: білу, түсіну, қолдану.</p> <p>Қолдану: «Дегелек» ойыны. Тізелерін аздап бүгіп, иығын аздап алдыға еңкейтіп, қолдарын төмен салбыратып, алдыға қарап тұрды. Тізесін бүккен бір аяғын көтереді де, шаңғыны көлденең ұстап, кідіріс жасайды</p> <p>Білу: «Дуал саламыз!» ойыны</p> <p>Шаңғымен оң жаққа, сол жаққа сүйем қадамдар жасап жүреді.</p> <p>«Мұқият бол!» ойыны</p> <p>Балалардың барлығы Педагогтің белгісіне мұқият қарап, сәйкес қимылдар жасайды. Жасыл жалау көтерілсе – жүреді, қызыл көтерілсе – шұғыл тоқтайды.</p> <p>Түсіну: Мимикалық жаттығулар</p> <p>Маңдайын жиырып, қабағын көтереді, босатады. 1 мин маңдайын жап-жазық етіп ұстауға тырысады.</p> <p>Қабағын түйіп (ашуланып), қасын босатады.</p> <p>Көздерін бақырайтып (қорқып), көздерінің үстін қайта босату (жалқаулану).</p> <p>Танауын керіп (бір иісті сезгендей демін ішіне тартып), демін сыртқа шығарып, босаңсу.</p> <p>Көздерін қысып, жұмып, қайта босаңсу.</p> <p>Көздерін сығырайту, қайта босаңсу.</p> <p>«Батырлар» (айналмалы жаттығуларды қолдану).</p> <p>ҮІӨ мақсаты: Жүгіріп келіп биіктікке секіруді дұрыс орындауға үйрету, екпін алып жүгіру мен белгіленген орыннан итеріліп секіруді үйлестіруге үйрену.</p>	<p>Білу: Ән айту: «Домбыра сазы» (И. Нүсіпбаев).</p> <p>Елдің жырын жырлаған, Қайғысын да толғаған, Домбырасыз ешқашан Жүрекке ем қонбаған, –</p> <p>Қолдану: Ойындар, хороводтар: «Қос дабыл» (А. Райымқұлова).</p> <p>Педагог ойын шартын түсіндіреді. Балаларды екі түрлі дыбысты ажырата білуге ұмтылдыру.</p> <p>Түсіну: Музыкалық аспапта ойнау: «Ұйықташы, бөпешім» (В. Агафонников).</p> <p>Педагог шығарманы орындап, балалардан музыка ырғағына сәйкес қол соғуды сұрайды. Аспаптарды таратып беріп, орындау ретін түсіндіреді.</p>	<p>Әрқайсымыздың да анамыз бар, дұрыс емес пе?</p> <p>Түсіну: Сөздік жұмыс:</p> <p>Үн қатасың – тіл қатасың, сөйлейді мағынасында.</p> <p>Мақал-мәтелдер:</p> <p>«Ананың сүті – бал, баланың тілі – бал». «Ана» сөзіне дыбыстық талдау жасау.</p> <p>А – жуан дауысты.</p> <p>Н – үнді дауыссыз.</p> <p>А – жуан дауысты.</p> <p>Қолдану: «Менің анам» тақырыбына әңгіме құрау.</p> <p>Дидактикалық ойын: «Анама сыйлық».</p> <p>Анасына тандаған әшекейді түрлі түсті қаламмен бояйды. Әшекей бұйымды қай жерге тағатыны, қалай аталатыны туралы айтып береді.</p>	<p>көмегімен ұзындықты (ені, биіктігі) қалай өлшеуге болатынын;</p> <p>Қолданады: бір-бірінің үстіне салуды, бір-біріне жақындату тәсілдерін, өлшемнің көмегімен заттардың ұзындығын өлшеу білігін.</p> <p>Ойлау деңгейі: білу, түсіну, қолдану.</p> <p>Қолдану: Үлестірмелі материалмен жұмыс.</p> <p>Практикалық жұмыс ұсынылады.</p> <p>Алдарыңа 5 дөңгелек қойыңдар. Үш дөңгелекті алып тастаңдар. Неше дөңгелек қалды?</p> <p>Жұптық жұмыс.</p> <p>Педагогті мұқият тыңдап, есептерді шығарады. Педагогтің нұсқауы бойынша фигураларды шығарады, қалғанын санайды, өздерінің іс- қимылдарын түсіндіреді.</p> <p>Түсіну: Шартты өлшем ретінде таспаны, бауды, қаламды немесе кез келген басқа затты пайдалануға болады.</p> <p>Қолдану: Тәжірибелік жолмен таспалардың қайсысы ұзынырақ екенін дәлелдеп көріңдер.</p> <p>Таспалардың қайсысы ұзынырақ?</p> <p>Неліктен қызыл таспа</p>	<p>Практикалық жұмыс ұсынылады.</p> <p>Алдарыңа 5 дөңгелек қойыңдар. Үш дөңгелекті алып тастаңдар. Неше дөңгелек қалды?</p> <p>Жұптық жұмыс. Педагогті мұқият тыңдап, есептерді шығарады. Педагогтің нұсқауы бойынша фигураларды шығарады, қалғанын санайды, өздерінің іс- қимылдарын түсіндіреді.</p> <p>Түсіну: Шартты өлшем ретінде таспаны, бауды, қаламды немесе кез келген басқа затты пайдалануға болады.</p> <p>Қолдану: Тәжірибелік жолмен таспалардың қайсысы ұзынырақ екенін дәлелдеп көріңдер.</p> <p>Таспалардың қайсысы ұзынырақ? Неліктен қызыл таспа ұзынырақ? Қызыл таспа неше шартты өлшемге тең?</p> <p>Көк таспа неше шартты өлшемге тең?</p> <p>Қайсысы көбірек: 3 пе, немесе 4 пе?</p> <p>Білу: «Математикалық жазулар» дәптерімен жұмыс.</p> <p>Балалар жұмысқа кіріспес бұрын ауада түзу, көлбеу және толқынды сызықтарды салады.</p>
---	---	---	--	---

	<p>Дағды: «Түзу қолмен төменнен» лақтыруды орындап жаттығу. Баяу жүгіру, жүгіру кезінде алған қарқынын жоғалтпауды, аяқты өкшеден басына қарай қоюды, иықты босатып, қолды еркін қоюды қадағалай білу. Көлденең нысанаға асық лақтыру дағдаларын жалғастыру.</p> <p>Күтілетін нәтиже:</p> <p>Жасайды: жұппен орындалатын жалпы дамыту жаттығулары, тыныс алу жаттығулары мен «түзу қолмен төменнен» асық ату, арқаннан ұстап салбырап тұруды.</p> <p>Түсінеді: «батыр» ұғымы, Қазақстан тарихындағы батыр бабалардың рөлі, нысананың дәл ортасына тигізу, жұптағы іс әрекетін үйлестіріп, жүгіру мен белгілеген жерден итеріліп, секіруді үйлестіруді.</p> <p>Қолданады: жүру мен жүгіруде қалыпты арақашықтықты сақтау, бастапқы қалыпқа келу, шеңбер бойымен өз бетімен тапсырмаларды орындау, сапқа тұру, қайта тұру, гимнастикалық қабырғамен әртүрлі тәсілмен өрмелеу дағдыларын.</p> <p>Ойлау деңгейі: білу, түсіну, қолдану.</p> <p>Қолдану: Тыныс алу жаттығулары</p> <p>Бастапқы қалып – еденге аяқты айқастырып отыру. Арқаны тік ұстап, қолдарын жоғары көтергенде терең тыныс алып, иіліп, алға қарай қолдарын түсіргенде дем шығару.</p> <p>Бастапқы қалып – сол қалып.</p> <p>Қолдарын жоғары созып, терең тыныс алады. Төмен түсіргенде маңдайы мен қолдарын еденге тигізіп, дем шығарады.</p> <p>Түсіну: «Аламан» қимыл-қозғалыс</p>			<p>ұзынырақ?</p> <p>Қызыл таспа неше шартты өлшемге тең?</p> <p>Көк таспа неше шартты өлшемге тең?</p> <p>Қайсысы көбірек: 3 не, немесе 4 не?</p> <p>Білу: «Математикалық жазулар» дәптерімен жұмыс.</p> <p>Балалар жұмысқа кіріспес бұрын ауада тұзу, көлбеу және толқынды сызықтарды салады.</p>	
--	--	--	--	--	--

	<p>ойыны. Бір-бірден тізбекке тұрып, әр ойыншы алдыңғы ойыншының белінен ұстайды. Бастаушы тізбектің ең басындағы ойыншыға қарап тұрып, оңға, солға ұмтылып, ең соңғы ойыншыны</p>				
--	--	--	--	--	--

4 үзіліс –

Балалардың дербес іс-әрекеті

Қимылдық – баланың әртүрлі қимыл белсенділігінің түрлері мен мазмұнын тиімді үйлестіру

		<p>Ойын: Ұлттық ойын "асық ату", «Ханталапай» ойыны. Мақсаты: Оқушылардың денсаулығын, ой-өрісін, икемділігін, шапшаңдылығын, ұлттық ойынға қызығушылығын дамыту. Ойынның шарты: Ал, «Ханталапай» ойыны бүкіл қазақ жеріне кең тараған. Ойынға екеуден он адамға дейін қатысады. Асықтың көп болғаны жақсы. Көп асықтың ішінде біреуін қызыл түске бояйды. Сол асық «хан» деп аталады. Ойынды бастайтын бала асықтың бәрін қос уысына жинап алып, отырған балалардың алдына шашып жібереді. Балалар «ханның» қалай түскенін бақылап отырады. Егер «хан» бүк, шік, не тәйкі түссе, ойын бастаушы бала «ханның» түсуіне қарай жақын жатқан асықтарды бас бармақтың көмегі арқылы сұқ саусағымен итере ыршытып бір-біріне дәл тигізуі қажет. Тигізген асықтарды ол өзіне алады. «Ханды» жатысы «хандікіндей» ең соңғы асықпен ғана атып алады. Сондықтан асықтарды атқан кезде есепке, дәлдікке, мергендікке жүгінуге тура келеді. Ойын бастаушы баланың қолы басқа асықтарға тиіп кетсе, сондай-ақ атқан асығы басқа асыққа барып тисе, ойынды келесі бала жүргізеді. Ал, «хан» алшы түссе, балалар жарыса «хантаалапай» деп дауыстап, «ханды» өз қолына түсіруге тырысады. «Хан» кімнің қолына түссе, сол бала жеңіске жеткен болып есептеледі. Онда ойынды сол бала қайта бастайды.</p>
		

<p>Баланың жеке даму картасына сәйкес жеке жұмыс</p>	<p>Сөйлеуді дамыту, қоршаған ортамен таныстыру - танымдық, коммуникативтік әрекет Ұлыстың Ұлы күні Наурыз туралы сурет бойынша өз ойларымен бөлісу, айтықсу. (Арнұр, Нұрым, Шахнұр)</p>	<p>Математика негіздері – коммуникативтік, танымдық, еңбек әрекеті Дидактикалық ойын: «Геометриялық пішіндер» Мақсаты: Талдау, салыстыру, қарапайым тұжырымдар жасау, зейін, жады мен ауызша сөйлеу дағдысын дамыту.</p>	<p>Сөйлеуді дамыту – коммуникативтік, танымдық әрекет «Менің сүйікті асығым» сурет бойынша әңгіме құрастырту. Мақсаты: сұрақтарға толық жауап беруге үйрету</p>	<p>Көркем әдебиет - коммуникативтік, танымдық әрекет «Киіз үй құрал жабдықтары» киіз үй құрал жабдықтары берілген. Арасынан киіз үй құрал жабдықтарын таба білу. Мақсаты: Талдау және біріктіру қабілетін, сөздік, тілдік кеңістік ара қатынастарының заңдылықтарын құру, үлгіні көшіру іскерлігін дамыту.</p>	<p>Қоршаған ортамен таныстыру – коммуникативтік әрекет (Баланың отбасы және қоғам) Наурыз нақыштары туралы әңгімелесу. Сурет бойынша өз ойын айтықсу. Адия, Шахнұр</p>
---	--	---	---	--	---

Серуенге дайындық	Сөйлеуді дамыту– коммуникативтік, танымдық әрекеттер, өзіне-өзі қызмет көрсету				
	Киімдерді реттілікті сақтап дұрыс киінуге үйрету.	Киімдерді реттілікті сақтап дұрыс киінуге үйрету.	Киімдерді реттілікті сақтап дұрыс киінуге үйрету.	Киімдерді реттілікті сақтап дұрыс киінуге үйрету.	Киімдерді реттілікті сақтап дұрыс киінуге үйрету.
«Табиғат аясында» Серуен. Танысу, ойындар, еңбек. «Алақай, ойын!»	<p>Наурыз Серуен-Бақылау №8 Табиғат өзгерістерді бақылау</p> <p>Мақсаты: — Табиғаттағы көктемгі өзгерістер туралы түсініктерін қалыптастыру; — айнала қоршаған ортадан көктем өзгерістерін көре білуге үйрету; — табиғатты бақылауға деген қызығушылығын арттыру, қамқор болуға тәрбиелеу.</p> <p>Бақылау барысы Тәрбиеші: Балалар, мені тыңдаңдар, қазір мен сендерге өлең оқимын, сендер жасырынған сөздерді табыңдар. Жауған қарымен, ... құнар береді. (қыс) Үлкендер қарбалас, ... дән себеді. (көктемде) Бақ пенен бақшаны, ... баптап өсіреді. (жазда) Дихандар жемісін, ... жинап береді. (күзде) Тәрбиеші сұрақтары: *Өлеңде қандай жыл мезгілдері туралы айтылған? *Қазір жылдың қай мезгілі? *Көктемнің алдында қай мезгіл болды? *Көктемнің келуімен табиғатта қандай өзгерістер болады? *Қазір айналадан қандай өзгерістерді көруге болады? Зерттеу жұмысы: Балабақша ауласынан күннің жылуымен</p>	<p>Наурыз Серуен-Бақылау №9 Бұлттарды бақылау Мақсаты: әлемді жалпы түсінудің негізі ретінде жер мен аспанды біртұтас деп ұғынуды қалыптастыруды жалғастыру.</p> <p>Бақылау барысы Көркем сөз «Бұлт» Ә. Ақыпбекұлы Бұлттың қайда тұрағы, Біле алмадым мұны әлі. Білерім көк аспанның Бұлт көшпелі бұлағы. Тәрбиеші балаларға сұрақ береді. ♦ Аспанға қараңдар, не көріп тұрсыңдар? ♦ Бүгінгі бұлттар қандай? ♦ Қалай ойлайсыңдар, бүгін қар немесе жаңбыр жауады ма? ♦ Бұлт қай бағытқа жүзіп барады?</p> <p>Еңбек Бүлдіршіндердің алаңындағы сырғанақ құрылысының орнын тазалауға көмектесу</p> <p>Мақсаты: бірлесіп жұмыс істеуді, жасалған жұмыстан рахат алуды үйрету. Кішкентайларға көмектесуге дайын болуға тәрбиелеу.</p> <p>Қимылды ойын «Үйсіз қоян». Мақсаты: — бір-біріне соқтықпай жүгіре білуді үйрету; — жылдамдыққа және шыдамдылыққа тәрбиелеу.</p> <p>Жеке жұмыс Жаңылтпаш айту: «Ала бұлт ақ па,</p>	<p>Наурыз Серуен-Бақылау №10 Күнді бақылау Мақсаты: күн энергиясының адамдар, өсімдіктер және жануарлар өміріне әсері туралы білімдерін бекіту.</p> <p>Бақылау барысы Тәрбиеші жұмбақтар жасырады: Үлкен алтын табақтан, Әлемге нұр таратқан. (күн) <i>Алауға оранып, Бір айналып оралып, Көкжиекке бұғады. (күн)</i> Күн биікке көтерілген сайын, күн жылы әрі ұзақ болады. Күннің жылуынан қар ериді, жер жылиды. Шөптер өсе бастайды. Ағаштар бүршік жарады. *Табиғатта тағы қандай өзгерістер болады? *Күн қай жақтан шығады? *Қай жаққа батады? *Жарқырап тұрған күнге тура қарауға бола ма? *Неге? Зерттеу қызметі Ағаш, пластмасса, металл заттарға қол тигізіп қарау, қайсысын күн көп қыздырады? Қандай заттар тез қызады, қоңыр түсті ме, әлде ашық түсті ме? Күннің көзіне ұзақ уақыт қандай заттың көмегімен қарауға болады? (қоңыр түсті айнекпен)</p>	<p>Наурыз Серуен-Бақылау № 11 Ұшып келген құстарды бақылау Мақсаты: көктем құстары жайлы білімдерін бекіту. Құстарға деген қамқорлыққа тәрбиелеу.</p> <p>Бақылау барысы Көркем сөз «Ұя» Қ.Баянбаев Ұя жасап тактайдан, Талға апарып байладым. Жыл құсының шаттанған, Күттім қашан сайрауын. Сол ұяны талдағы, Қараторғай мекендеп, Күні бойы сайрады, Жылы пәтер екен деп. Балаларға сұрақтар: *Балалар сендер қандай құстарды білесіңдер? *Жыл құстары деп неге айтамыз? *Құстар неге жылы жаққа ұшып кетеді? *Құстар туған жеріне қай уақытта ұшып келеді? *Ауламызға ұшып келген құстарға қандай қамқорлық жасау керек деп ойлайсыңдар? Дидактикалық тапсырма: Құстарды топқа бөл. Мақсаты: құстар суреттерін қыстап қалатын құстар және жыл құстары тобына бөліп, ұяларға орналастыру. Еңбек: Гүл егетін орынды тазалап, гүл отырғызуға дайындау.</p>	<p>Наурыз Серуен-Бақылау № 12 Бұлттарды бақылау Мақсаты: өлі табиғат құбылыстары туралы білімдерін тиянақтау, табиғатты бақылауға деген қызығушылықтарын арттыру.</p> <p>Бақылау барысы. Көркем сөз. «Бұлт» Ө. Ақыпбекұлы Бұлттың қайда тұрағы? Біле алмадым мұны әлі. Білерім көк аспанның, Бұлт-көшпелі бұлағы. Тәрбиеші сұрақтары. ♦Бұлт дегеніміз не? ♦Бұлттардың түсі қандай болады? ♦Бұлттар неден тұрады? (сан жетпейтін су тамшыларынан немесе мұз түйіршіктерінен.) ♦ бұлттардың қандай түрлерін білесіңдер? (түйдек бұлттар, шарбы бұлттар, қат-қабат бұлттар, түнерген найзағайлы бұлттар) ♦ Неге түйдек бұлттар дейміз? (олар аспанда түйдек-түйдек болып тұрады) ♦ Шарбы бұлттар неге ұқсады? (ақ ұлпаға, мамыққа, жақсылап аңғарып қарасаң олардан таныс бейнелерді көруге болады) ♦ Ең үлкен бұлттар қай бұлттар? (түнерген найзағайлы бұлттар) ♦ Қандай бұлттар жаңбыр әкеледі? (түйдек бұлттар,</p>

	<p>еріген қар суын (қар айналасындағы ылғалды жер) табу, оның неге ерігенін әңгімелеу. (көктемде күн шуағы молаяды, күн көзі көп түскен жердегі қар жібиді де, ылғал пайда болады)</p> <p>Еңбек Гүл егетін жерді тазалау. <i>Мақсаты:</i> Еңбекке деген оң көзқарастарын тәрбиелеу. Қимылды ойын: «Кім жылдам?». <i>Мақсаты: жүкіруге жаттықтыру, жылдамдықтарын дамыту.</i> Жаттығу ойыны: Орнында тұрып биіктікке секіру. Мақсаты: секіре білу дағдыларын дамыту, жылдамдықтары мен күштерін есептей білу.</p>	<p>Ақ бұлт ақ па? Ала бұлт ақ емес, Ақ бұлт ақ» «Анау арал қай арал, Қайыңды арал, талды арал»</p> <p>Жұмбақ: Етек-жеңі жиналмай, Дауыл тұрса дым қалмай, Түйдектеліп көшеді, Тоз-тоз болып өшеді. (бұлт)</p>	<p>Еңбек Ойын алаңы айналасындағы жолдарды тазалауға аула тазалаушыға көмектесу..</p> <p>Мақсаты: үлкендерге көмектесуге деген ынталарын дамыту.</p> <p>Қимылды ойын «Күн мен түн».</p> <p>Мақсаты:күн мен түннің айырмашылығы жайлы білімдерін тиянақтау, берілген белгі бойынша әрекет етуге баулу.</p> <p>Жаттығу ойыны Орнында тұрып ұзындыққа секіру.</p> <p>Мақсаты:секіре білулерін, күштері мен көз өлшемдерін дамыту.</p> <p>Мақал-мәтел: Сәуір болса күн күркірер, Күн күркіресе, көк дүркірер. Сәуірдегі жауын-сауып тұрған сауын.</p>	<p>Мақсаты: бірлесе жұмыс істеуге деген құпшыныстарын арттыру.</p> <p>Қимылды ойын: «Ұшты ұшты»</p> <p>Мақсаты: зейіндерін дамыту, байқампаздыққа, тез ойлап, тез шешім қабылдауға үйрету.</p> <p>Жеке жұмыс Жаңылтпаштар жаттау:</p> <p>Үйір, үйір үйректі, Қаз маңғаз, Үйірге кім үйретті? Маңғаз қаз.</p> <p>Үйір, үйір үйректі, Әр кез маңғаз, Үйірге өзім үйреттім.</p> <p>Қаз маңғаз. Мақсаты: сөздік қорларын байыту.</p> <p>Тыйым сөздер: Құс ұясын бұзба. Құсқа тас атпа. Құс жұмыртқасын сындырма.</p> <p>Мақал мәтел: Бабасы екенді, баласы орады. Сәуір айы су айы, мамыр айы гүл айы. Дана көптен, дәрі шөптен</p>	<p>түнерген бұлттар) ♦Бұлттар неліктен аспанда жүреді? (оларды жел қуады)</p> <p>Зерттеу жұмысы Аспандағы қандай бұлттар екенін анықтау. Бір нәрсеге (өлі және тірі табиғатқа жататын) ұқсайтын бұлттарды табу.</p> <p>Еңбек Алаңды егу жұмыстарына дайындау; қоқыстарды жинау, сыпыру. Мақсаты: бірлесе жұмыс істеуге деген ынталарын қалыптастыру..</p> <p>Қимылды ойын: «Қасқыр қақпан».</p> <p>Мақсаты: ойын ережесін түсініп, шартын сақтап ойнауға, ептілікке, алғырлыққа баулу.</p> <p>Жеке жұмыс Математикалық жаттығулар.</p> <p>Мақсаты: тақ және жұп сандарды санай білу дағдыларын жетілдіру.</p> <p>Халық болжамы. Ерте көктемде найзағай ойнап, күн күркіремесе, жаз құрғақ болады.</p>
--	--	--	--	---	--

Балаларды үйге қайтару. Уақыты: 17:30-17:45

<p>«Сау бол, мектеп!» Ата-аналар мен әңгімелесу. Балаларды үйге қайтару.</p>	<p><i>Ата –аналарға кеңес</i> - баланың «социалдық көкжиегін» кеңейтіңіз, ауладағы өзімен құрдас балалармен көбірек ойнатыңыз, жолдастарына қонаққа барсын, әжесінде қонуға қалсын т.с.с. Осындай тәжірибе жинақтаған бала өз құрдастары мен үлкендер арасында тез үйренісіп, тіл табысатын болады.</p>	<p><i>Ата –аналарға кеңес</i> Ешқашан балаға қол жұмсамаңыз. Қиын жағдайда үнемі бірге болыңыздар</p>	<p><i>Ата –аналарға кеңес</i> - үйдегі жағдайда баланың өзіне - өзі қызмет етудің алғы шарттарына үйрете беріңіз: жуыну, қолын сүрту, шешіну, өз бетімен тамақтану, тамақ ішкенде қасықты пайдалану, горшокқа сұрану. Киімдері міндетті түрде өзіне ыңғайлы болуы шарт: шалбар не болмаса шорты замоксыз, белдеушесіз.</p>	<p><i>Ата –аналарға кеңес</i> - үйдегі жағдайда баланың өзіне - өзі қызмет етудің алғы шарттарына үйрете беріңіз: жуыну, қолын сүрту, шешіну, өз бетімен тамақтану, тамақ ішкенде қасықты пайдалану, горшокқа сұрану. Киімдері міндетті түрде өзіне ыңғайлы болуы шарт: шалбар не болмаса шорты замоксыз, белдеушесіз.</p>	<p><i>Ата –аналарға кеңес</i> Егер Сіздің балаңыз көпшіл, өз-жақындарыңыз бен бірге бөтен адамдарды жатырқамаса, ойын кезінде өздігімен ойнай білсе, мінезі ашық, өз құрдастарымен мейрімді болса мектепке келген күннен бастап – ақ үйреніп кететіне сеніңіз.</p>
--	---	---	--	--	--

Бекітемін:



Мектепалды даярлық 0 сыныбының тәрбиелеу-білім беру процесінің циклограммасы

Білім беру ұйымы: Көсембай негізгі мектебі




Топ: Мектепалды даярлық 0 сыныбы

Балалардың жасы: 5-6 жас

Жоспардың құрылу кезеңі: 18.03 – 20.03. 2023-2024 оқу жылы

(апта күндерін, айды, жылды көрсету)

Күн тәртібінің үлгісі	Дүйсенбі 18.03	Сейсенбі 19.03	Сәрсенбі 20.03	Бейсенбі	Жұма
Балаларды қабылдау 13:30-13:40	Балалармен қарым-қатынасы: отбасы дәстүрлері туралы жеке әңгімелесу, қарым-қатынас және көтеріңкі көңіл-күй орнатуға ойындар ұйымдастыру. Жағымды жағдай орнату. Балаларға қолайлы жағдай жасау. Баланың бүгінгі көңіл-күйі туралы әңгіме, баланың жеке пікірін білдіруіне қосыла отырып, оны не қызықтыратыны туралы. Денсаулық мәселелері бойынша ата-аналармен әңгімелесу; консультациялар.				
Ата-аналармен әңгімелесу, кеңес беру	Ата-аналармен денсаулық мәселелері, балаға үйде күтім жасау, білім алу, даму және жетістіктер туралы әңгімелесу, кеңес беру.				
Балалардың дербес әрекеті (баяу қимылды ойындар, үстел үсті ойындары, бейнелеу әрекеті, кітаптар қарау және тағы басқа әрекеттер) 13:40-13:50	Топта балалар арасында достық қарым-қатынасты тәрбиелеу. Топта балалармен шағын ойын орталықтарында еркін ойындарды ұйымдастыру, үстел үсті ойындары (роботехника құралдары, шашка). Өнер орталығында сурет салу, суретті кітапшаларды бояу, Құрастыру материалдарымен құрастыру ойындары, кітаптарды қарау, Табиғат бұрышындағы еңбек (бөлме өсімдіктеріне күтім жасау) Заттық-кеңістіктік дамытушы ортамен жеке жұмыс				
	Сөйлеуді дамыту– коммуникативтік, ойын әрекеті(үстел үсті ойындары пазлдар, домино және т.б.); Үстел үсті ойындары: «Оюларды құрастыр» Мақсаты: Қазақ халқының қолданбалы сәндік өнері туралы балаларға түсінік беру. Ою-өрнектің түрлерімен таныстыру, ою-өрнектерді құрастыра білуге, түстердің үйлесімділігін үйрету. Танымдық қабілеттерін арттыру. Балалар өз елін, халқын сүйуге қазақ өнерін құрметтеуге тәрбиелеу.	Қоршаған ортамен таныстыру – еңбек, коммуникативтік әрекет Сәйкестендіру ойыны: Ұлттық <u>киімдерді жина.</u> Мақсаты: Қазақ халқының ұлттық киімдері мен бұйымдары жайлы балалардың <u>білімдерін кеңейту</u> шығармашылық ойлау қабілеттерін дамыту. Ата-бабамыздан қалған қазақ халқының мұрасын құрметтеуге үйрету. Әдістемелік нұсқаулар: Қазақ халқының ұлттық киімдері мен бұйымдарын теріп жинақтау. Балалар	Дене шынықтыру - коммуникативтік, ойын әрекеттері, қимыл белсенділігі(іс әрекет арқылы қимылды ойын) Сәйкестендіру ойыны: « Қазақ халқының салт - дәстүрлеріне саяхат» (ұлттық ойындар) Мақсаты: Тәрбиеленушілердің қазақ халқының салт-дәстүрлері жайлы білімдерін жинақтау, білетін және үйренген ақпараттарын өзара ұштастырып, сын тұрғысынан ойлауға, талқылауға үйрету. Салт- дәстүрлерді құрметтеп, қадірлей білуге, мейірімділікке	Көркем әдебиет - коммуникативтік, ойын әрекеті Сәйкестендіру ойыны: Ойын жаттығу: «Біздің көңіл күйіміз» Мақсаты: Балаларды сурет бойынша бет әлпеті ым мен мимикаға байланысты көңіл күйді ажырата білуге үйрету. Көңіл-күйді бейнелейтін сөздерді дұрыс айтқызу. Оны өздері сала білу. Көрнекілік:әр түрлі мимикадағы балалардың суреттері. Әдістемелік нұсқаулар: Бет-әлпеттің	Мүсіндеу– шығармашылық, коммуникативтік, ойын әрекеті Үстел үсті ойындары: «Бұл қандай құс?» Мақсаты: белгілі бір ерекшеліктеріне қарай құстардың суреттеуге үйрету және оларды ажырата білу. Әдістемелік нұсқаулар: Қарлығаш пен тоқылдақтың суреттерін балаларға көрсетіп,әр қайсының ерекшелігін суреттеп беруді ұсынады. Балалар бұл құстардың ерекшелігін суреттеп, аттарын атайды. Бұл құстарды тағы қалай атауға болады? Олардың қандай

	<p>Ұлттық мақтаныш сезіміз ояту. Эстетикалық талғамын ұштау.</p> <p>Әдістемелік нұсқаулар: Қазақтың ұлттық әр түрлі оюлармен сәндік білу, оюларды құрастырып аттарын атау.</p> 	<p>үстелдің үстіндегі суреттердің ұқсас заттарды топтастырады</p> 	<p>тәрбиелеу.</p> <p>Әдістемелік нұсқаулар: Қазақ халқының көнеден келе жатқан салт – дәстүрлері, ырымдарын суреттер бойынша айтқызу және әңгімелету (ұлттық мере келер, ұлттық ойындар, ұлттық киімдер, зергілік бұйымдар, ұлттық ою....).</p> 	<p>мимикасына қарап, сөйлем ойланады. оның ішінен бет-әлпеттің мимикасын білдіретін сөздерді бөліп айтады. Әр түрлі көңіл-күйді білдіретін сәттерді салу. Күліп тұрған бала. Ренжіп тұрған бала. Аузын ашып тұрған т.б.</p> 	<p>пайдасы бар?(тоқылдақ орман дәргері, қарлығаш адамның досы)</p> <p>Ықтимал күрделендірулер: Оз ойларын еркін жеткізу.</p> 
<p>Жаттығу 13:50-14:00</p>	<p>№ 14 гимнастика кешені Жалпы дамытушы жаттығулар, қимыл белсенділігі, ойын әрекеті. ӘДІСТЕМЕЛІК КУӘЛІК Заттарсыз орындалатын жаттығулар № 3 жаттығулар кешені Б.к.: қолдары екі жанында, 1 – сол аяғымен жанына қарай қадам аттау, қолдарын екіжаққа</p>	<p>№ 15 гимнастика кешені Жалпы дамытушы жаттығулар, қимыл белсенділігі, ойын әрекеті. ӘДІСТЕМЕЛІК КУӘЛІК Заттарсыз орындалатын жаттығулар № 4 жаттығулар кешені Б.к.: тұру. Қолдарын түзу басынан жоғары көтеріп,</p>	<p>№ 16 гимнастика кешені Жалпы дамытушы жаттығулар, қимыл белсенділігі, ойын әрекеті. ӘДІСТЕМЕЛІК КУӘЛІК Таспамен жаттығулар орындау № 1 жаттығулар кешені «Бастарын ию» Б.к. – негізгі тұрыс, қолдары екі жанына төмен түсірілген. 1 –</p>	<p>№ 17 гимнастика кешені Жалпы дамытушы жаттығулар, қимыл белсенділігі, ойын әрекеті. ӘДІСТЕМЕЛІК КУӘЛІК Таспамен жаттығулар орындау № 2 жаттығулар кешені Б.к. : түзу тұру, 1 – қолдарын жоғары көтеріп, таспаны бір қолынан екінші қолына береді.</p>	<p>№ 18 гимнастика кешені Жалпы дамытушы жаттығулар, қимыл белсенділігі, ойын әрекеті. ӘДІСТЕМЕЛІК КУӘЛІК Секіртпемен орындалатын жаттығулар № 1 жаттығулар кешені «Бастарын ию» Б.к. – негізгі тұрыс, қолдары екі жанына төмен түсірілген. 1 – басын алдыға ию; 2 – 6.к.; 3 –</p>

<p>созу; 2– б.к.к. Сол қимылдарды екінші аяғымен қайталау (7-8 рет). Б.к.: аяқтарын арасын ашып қою, қолдары белінде. 1–3 серпіле отырып-тұру, қолдарын алға созу. 4-б.к.к. (6-7 рет) Б.к.: аяқтарын арасын ашып, қолдарын төмен түсіріп тұру. 1– қолдары кеудесінде, шынтақтан бүгілген; оңға бұрылып, қолдарын екі жаққа созу; 3– қолдарын кеудесіне әкелу; 4– б.к.к. (6–8 рет) Б.к.: аяқтары параллель, қолдары белінде 1– бір аяғын (сол) жоғары көтеру: аяғының астына шапалық ұру. 2 – б.к.к. (7-8 рет) Б.к.: аяқтарының арасын ашып, қолдарын беліне қойып, отыру. 1 – қолдарын екі жаққасозу. 2– алдыға еңкейіп, оң (сол) аяғына тигізу; 3– қолдарын екі жаққа жазу. 4– б.к.к. (6–8рет) Б.к.: тізерлеп тұру, қолдарды беліне қою; 1-2– оң жаққа отырып-тұру, қолдарын алдыға созу; 3-4– б.к.к. Сол жағына қайталау (6–8 рет) Санап тұрып (1–8), оң (сол) аяқпен секіру (3-4 рет).</p>	<p>қолдарымен шапалақ ұрады. Қолдарын төмен түсіреді. Б.к.: «бокшы» қимылын жасап, қолдарын кезек-кезек алдыға-жанына жұдырықтап, серпу. 7-8 рет Б.к.: тұру. Алдыға еңкею. Қолдарымен аяқтарының артынан шапалақ ұру – 7-8 рет. Б.к.: оң аяғын түзулеп, жоғары көтеріп қалып, аяғының астынан шапалақ ұру. Солаяғымен соны қайталау. Б.к.: арқасына шалқалап жату, түзулеп екі аяғын бірдей жоғары көтеріп апарып,басынан асырып, жерге тигізу. Аяқтарын қайта төмен түсіріп, б.к. қайту. 7-8 рет. Б.к.: ішімен етпетінен жатып, қолдарын иегінің астынан таянып жату. Екі қолдарын екіжаққа жазып, арқасымен артқа қайырылу. Жаттығу кезінде аяқтарын жерден алмайды. 7-8рет. Б.к.: аяқтарын біресе бірге ұстап, біресе екі жаққа ашып, бір орында секіру. Секіруді жүрумен алмастыру. 2-3 рет.</p>	<p>басын алдыға ию; 2 – б.к.; 3 – басын артқа шалқайту; 4 – б.к. – 8 рет. «Секіртпе жоғарыда, аяқ басына тұру» Б.к. – негізгі тұрыс, таспаны төмен ұстау. 1– оң аяқ басына көтеріліп, таспаны жоғары көтеру; 2 – б.к.к.; 3 – сол аяқпен сол қимылдарды орындау (8 рет). «Күн» Б.к. – түзу тұру, қолдарында таспа, төменде. 1 – 4 – қолдарын параллель ұстап, оң жаққақарай айналдыру; 5 – 8 сол жаққа. 4 рет. «Бұлақ» Б.к. – түзу тұру, қолдарында таспа, төменде; 1 – қолдарын алдыға қарай түзеп, созу; 2 – 8 қолдарын алдыда ұстап, жоғары-төмен қозғалту, 9-10 – б.к. 4 рет. «Еңкею» Б.к. – аяқтарының арасын ашып тұру, таспа ұстаған қолдары төменде. 1-2 – алдығаеңкею, таспаларды жоғары көтеру, артқа шалқаю; 3-4 – б.к. (5-6 рет). «Бесік» Б.к. – жерде жатып, таспаларды алдыға созу, 1 – шалқайып, аяқ-қолдарын көтеру, 2 – б.к. 8 рет. «Секіру». Б.к. – алдыға-артқа секіру 8 рет.</p>	<p>2– қолдарын екі жаққа айналдыра отырып, төмен түсіреді (8 рет). Б.к. : түзу тұру, қолдары төменде. Таспаны жанына қарай созып, денені оңға (солға)бұрады (8 рет). Б.к.: түзу тұру, алдыға еңкею, таспаны бір қолынан екінші қолына оң (сол) аяғының артынан беру (8 рет). Б.к. : өкшелеп отыру. Тізесіне көтеріліп, оң (сол) қолдарын жоғары сермейді. Б.к. қайта келеді (8 рет). Б.к.: қолдарымен артқа тіреліп отыру, аяқтарын түзу ұстайды. Екі аяғын бірдей бүгіп,таспаны қолдан-қолға ауыстырады. Аяқтарын қайта түзейді. (8 рет) Б.к.: етпетінен жату. Денесінің алдыңғы жағын көтеріп, қайта түсіреді. (Екі қолына датаспа ұстайды) (8 рет) Б.к.: бір орында тұрып, бір аяқпен секіреді (6 рет).</p>	<p>басын артқа шалқайту; 4 – б.к. – 8 рет. «Секіртпе жоғарыда, аяқ басына тұру» Б.к. – негізгі тұрыс, секіртпені екіге бүктеп, төмен ұстау. 1-2 – аяқ басына көтеріліп,секіртпені жоғары созу; 3-4 – б.к.к. (6 рет). «Еңкею» Б.к. – негізгі тұрыс, қолдары екі жанына төмен түсірілген. 1 – секіртпені жоғары көтеру; 2–оңға (солға) еңкею; 3– денені түзеу, секіртпені жоғары көтеру; 4 – б.к.к. (6 рет). «Отырып-тұру» Б.к. – негізгі тұрыс, қолдары екі жанына төмен түсірілген. 1-2 – отыру, секіртпені алдыға шығару; 3-4 – б.к.к.(6 рет). «Қадам аттау, еңкею» Б.к. – негізгі тұрыс, қолдарындағы секіртпе екі жанына төмен түсірілген. 1 – оңға аттап, секіртпені жоғары көтеру; 2– оңға еңкею; 3 – денесін түзеу,секіртпежоғары; 4 – б.к.к. (6 рет). «Аяғыңның басына жеткіз» Б.к. – негізгі тұрыс, қолдарындағы секіртпе екі жанына төмен түсірілген. 1 – секіртпені жоғары көтеру; 2 – алдыға еңкейіп, секіртпені оң (сол) аяқтың басына тигізу; 3 – денені түзеп, секіртпені жоғары көтеру; 4 – б.к.к. (6 рет). «Секіру» Б.к. – аяқтарының арасы ашық, секіртпе артта төмен; екі аяқпен бірге секіртпені айналдыраотырып секіру.</p>
---	--	---	--	---

Сөйлеуді дамыту– коммуникативтік, ойын, танымдық әрекет

Ұйымдастырылған іс-әрекетке дайындық
14:00-14:14:10

Білім беру ұйымының кестесі бойынша ұйымдастырылған іс-әрекеттері мен уақыты

Ұйымдастырылған іс-әрекеттер

<p>Мектепке дейінгі ұйым кестесі бойынша ҮІӨ</p>	<p>1.Сөйлеуді дамыту Сөйлеуді дамыту-коммуникативтік әрекет Тақырыбы: «Күшік пен мысық» ертегісі. ҮІӨ мақсаты: Сөздерді буынға бөлуге үйрету, дауыс ырғағын, дауыс көркемділігін дамыту.Көркем шығармаларды сахналауға үйрету. Дағды: Балаларды ертегіні рөлдерге бөліп сахналату арқылы әртістік қабілеттерін дамыту. Күтілетін нәтиже: Жасайды: ертегіні сахналап, ертегі кейіпкерлерін буынға бөледі; Түсінеді: ертегі мазмұнын, бір буында бір дауысты дыбыс болатынын; Қолданады: дауыс ырғағын келтіріп жүрістерін салады. Ойлау деңгейі: білу, түсіну,қолдану. Білу: -Балалар, сендер ненің суретін көріп отырсындар? -Күшіктің анасын қалай атаймыз? -«Ит» деген сөз неше буыннан тұрады? -Балалар, дауысты дыбыс жеке бір буынды құрайды. -Ал мысықтың баласын «марғау» деп айтамыз? -Енді осы күшік пен мысыққа ат қойындаршы. -«Ақтөс» пен «мамық» сөздері неше буыннан тұрады? Түсіну: Қазір «Күшік пен Мысық» ертегісін мәнерлеп оқып беремін. «Күшік пен Мысық»</p>	<p>Сауат ашу негіздері-коммуникативтік әрекет Тақырыбы: Біз нені үйрендік? ҮІӨ мақсаты: Сөйлем, дыбыс туралы білімдерін пысықтау. Сызба бойынша сөйлем құрауларын жетілдіру, сөзді дыбыстық сызбасымен сәйкестендіруді үйретуді жалғастыру. Дағды: Дауысты, дауыссыз дыбыстардың түрлерін меңгеруге жаттығулар жасату, сөздерді дұрыс айту дағдыларын қалыптастыру. Күтілетін нәтиже: Жасайды: сөзді дыбыстық сызбасымен сәйкестендіреді, сызба бойынша сөйлем құрайды. Түсінеді: сөйлемнің сөздерден құралатынын. Қолданады: дыбыстықтарды ажыратады. Ойлау деңгейі: білу, түсіну, қолдану. Ой қозғау: Дидактикалық ойын «Төліні айт» ойынын балалармен ұйымдастыру. 1.Ешкінің төлі – . . . (лақ) 2.Қойдың төлі – . . . (қозы) 3.Сиырдың төлі – . . . (бұзау) 4.Жылқының төлі – . . . (құлын) 5.Түйенің төлі – . . . (бота) Түсіну: Дидактикалық ойын: « Көпше түрін айт» –Мен сендерге допты</p>	<p>.Сөйлеуді дамыту-коммуникативтік әрекет Тақырыбы: «Күшік пен мысық» ертегісі. ҮІӨ мақсаты: Сөздерді буынға бөлуге үйрету, дауыс ырғағын, дауыс көркемділігін дамыту.Көркем шығармаларды сахналауға үйрету. Дағды: Балаларды ертегіні рөлдерге бөліп сахналату арқылы әртістік қабілеттерін дамыту. Күтілетін нәтиже: Жасайды: ертегіні сахналап, ертегі кейіпкерлерін буынға бөледі; Түсінеді: ертегі мазмұнын, бір буында бір дауысты дыбыс болатынын; Қолданады: дауыс ырғағын келтіріп жүрістерін салады. Ойлау деңгейі: білу, түсіну,қолдану. Білу: -Балалар, сендер ненің суретін көріп отырсындар? -Күшіктің анасын қалай атаймыз? -«Ит» деген сөз неше буыннан тұрады? -Балалар, дауысты дыбыс жеке бір буынды құрайды. -Ал мысықтың баласын «марғау» деп айтамыз? -Енді осы күшік пен мысыққа ат қойындаршы. -«Ақтөс» пен «мамық» сөздері неше буыннан тұрады? Түсіну: Қазір «Күшік пен Мысық» ертегісін мәнерлеп оқып беремін. «Күшік пен Мысық» -Қарны ашқан Күшік, тауда</p>	
---	---	--	---	--

	<p>-Қарны ашқан Күшік, тауда қаңғып жүріп Қасқырға кездеседі. -Ей, күшік, мен сені жеймін, – дейді Қасқыр. -Қой, жеме, мені әуелі тойдыр, сонан соң жейсің, – дейді Күшік. -Жарайды, жүр, соңымнан қалмай жүре бер, – дейді Қасқыр. Екеуі бір топ Сиырды көреді. -Күшік, менің көздерім, құлақтарым, құйрығым қандай? – дейді Қасқыр. Қасқыр: -Енді маған қара, – деп бір Бұзаудың тамағына жабысып өлтіріп, Күшікті де тойғызады, өзі де тояды. -Күшік, енді сені жемеймін. Сау бол! – деп кетіп қалады. Іші пысқан Күшік Мысыққа кездеседі. -Мысық, мен сені жеймін, – дейді. -Мені тойдыр, күшік. Жарайды, менімен бірге жүр, – дейді Күшік. Екеуі бір топ Түйені көреді. -Мысық, маған қара, құлағым, көзім, құйрығым қандай? Көзің бозарып, құлағың салпынып, тілің салақтап тұр. Күшік: -Қара маған, не қыларымды? – деп Түйенің тірсегіне жабыса кетеді. Түйе қақ маңдайдан бір тебеді. Күшік сол арада ұшып түседі. Сонда Мысық: -Әй, мақтаншақ, әліңе қара, сен Қасқыр бола алмайсың, – дейді Қолдану: Дидактикалық ойын: «Ертегі кейіпкерлерін тауып</p>	<p>лақтырып бір сөз айтамын, сендер сол сөздің көпше (көп) түрін айтып допты кері лақтырасыңдар. Мысалы: қыз-қыздар, ұл-ұлдар, аға-ағалар, дәптер-дәптерлер, қозы-қозылар, жүзімжүзімдер, орындық-орындықтар, алма-алмалар, қоян-қояндар, түлкі-түлкілер, сақина- сақиналар, дыбысдыбыстар, мысық-мысықтар, қасқыр-қасқырлар, аю-аюлар, жылқы-жылқылар т.б. Дидактикалық ойын: «Тиісті белгіні көтер» Дыбыстар, буындар, сөздер айтады, балалар -и- дыбысын естісе қызыл белгіні көтереді. Кім дұрыс көтереді жұлдызша беріліп отырады, ойын соңында жеңімпаз анықталады. Мысалы: а, р, о, и, м, и, а, к, е, и, т, и, б, ... Бар, ки, сық, ға, ман, ай, пи, ма, па, ға, қай, ти.... Лақ, ит, мал, ау, ми, сөз, тиін, кілем, киіз, түйе, ала, қаймақ.. Қолдану: Дидактикалық ойын: «Соңғы дыбысты ұста!» Балалар бүгін біз шеңберде сөз тізбегін жасаймыз. Мен «құмыра» сөзін айтып бастаймын да, соңғы «а» дыбысын созып тұрамын, келесі бала соңғы дыбыстан басталатын сөз ойлап, қолмен</p>	<p>қаңғып жүріп Қасқырға кездеседі. -Ей, күшік, мен сені жеймін, – дейді Қасқыр. -Қой, жеме, мені әуелі тойдыр, сонан соң жейсің, – дейді Күшік. -Жарайды, жүр, соңымнан қалмай жүре бер, – дейді Қасқыр. Екеуі бір топ Сиырды көреді. -Күшік, менің көздерім, құлақтарым, құйрығым қандай? – дейді Қасқыр. Қасқыр: -Енді маған қара, – деп бір Бұзаудың тамағына жабысып өлтіріп, Күшікті де тойғызады, өзі де тояды. -Күшік, енді сені жемеймін. Сау бол! – деп кетіп қалады. Іші пысқан Күшік Мысыққа кездеседі. -Мысық, мен сені жеймін, – дейді. -Мені тойдыр, күшік. Жарайды, менімен бірге жүр, – дейді Күшік. Екеуі бір топ Түйені көреді. -Мысық, маған қара, құлағым, көзім, құйрығым қандай? Көзің бозарып, құлағың салпынып, тілің салақтап тұр. Күшік: -Қара маған, не қыларымды? – деп Түйенің тірсегіне жабыса кетеді. Түйе қақ маңдайдан бір тебеді. Күшік сол арада ұшып түседі. Сонда Мысық: -Әй, мақтаншақ, әліңе қара, сен Қасқыр бола алмайсың, – дейді Қолдану: Дидактикалық ойын: «Ертегі кейіпкерлерін тауып жүрісін сал». Ойын шарты:</p>		
--	--	---	--	--	--

	<p>жүрісін сал». Ойын шарты: Ертегі кейіпкерлерінің жүрісін салады</p>	<p>ұстағандай қимыл жасайды, соңғы дыбысқа жаңа сөз айтып, соңғы дыбысты созып айтады. Балалар созып айтқан дыбысқа сөз айтып, ойынды жалғастырады (ойын осылай жалғасын табады). Мысалы: Құмырааа - алмааа - айраннн - наррр - раушаннн - найзағайй - инеее - ешкііі - іззз - зырылдауық - қамшыыы - ыдыссс - сағатт - тасбақааа - алтыбақаннн - наннн - намыссс - сазаннн - нағашыыы - ысқырықққ - қантт т.б. Білу: Саусақ жаттығуы Саусағымыз айқасып, «Жеңемін» деп шайқасып, Бірін-бірі тартады. Білекке сенім артады.</p>	<p>Ертегі кейіпкерлерінің жүрісін с</p>		
--	--	---	---	--	--

1 үзіліс - Балалардың дербес іс-әрекеті

Балалардың қызығушылықтары мен білім беру қажеттіліктерін ескере отырып, балалар әрекеті (ойын, қимыл, танымдық, шығармашылық, зерттеу, эксперимент, еңбек, балалардың дербес әрекеті, өзіне-өзі қызмет ету) түрінде іске асырылады.

Қозғалмалы ойын: «Тығылыспақ»

Басты мақсат: Қозғалмалы ойындар сабақтарында меңгертілетін теориялық мәліметтер мен техника қауіпсіздігі ережелерін хабардар ету. Жарысып тез жүгіруге, кеңістікті бағдарлауға дағдыландыру, сөздік қорларын молайту.



Ойын: «Тығылыспақ»

Мақсаты: кеңістікті бағдарлауға дағдыландыру, сөздік қорларын молайту

Ойын барысы: барлық балалар екі топқа бөлініп, топ басшылары тағайындалады. Санамақ арқылы қай топтың жасырынып, қай топтың іздейтіні анықталады. Ойынға «қала», яғни барлық ойыншылар жиналатын жер (ағаш, жар, есік, т.с.с.) таңдалынады. Жасырынатын топты топ басшылары жасырып, өзі қайтадан бұрынғы орнына оралады да, қарсылас топтың қай бағытта қозғалғанын «біз қазір(қай жер



екенін)» айтып отырады. Ал жасырынған топ болса осы көмекті пайдалана отырып, жасырынған жерде отырады, ыңғайлы сәт туғанда «қаланы» жаулап алады. Егер іздеушілер жасырынушы топтың бір қатысушысын байқап қалса, онда оның аты мен жасырынған жерін дауыстап айтады да, барлығы «қалаға» қарай жүгіреді. «Қалаға» бірінші жеткен топқа ұпай беріледі. Жасырынған топ мүшелері іздеуші топ өздерін таппастан бұрын «қалаға» бірінші жетіп, ұпай ала алады.

2-ші ұйымдастырылған іс - әрекеті уақыты: 14:50-15:15

2.1. Қазақ тілі - коммуникативтік әрекет
Тақырыбы:
Таңертең не істейміз?
ҮІӘ мақсаты: сөздерді сөз тіркесімен айтуға, сөйлем құрауға жаттықтыру.
Дағды: Шағын мәтіндер құрап айтуға дағдыландыру.
Күтілетін нәтиже:
 Жасайды: жаңа сөздерді айтады, сөйлемдерді, шағын мәтіндер құрастырады.
 Түсінеді: тәулік бөліктері туралы ұғымдарды.
 Қолданады: сұрақтарға жауап береді.
 Ойлау деңгейі: білу, түсіну, қолдану
 Қолдану: «Диалог»
 Сәуле, сен таңертең не істейсің?
 Мен таңертең тұрамын.
 Таң-ер-тең- ң тұ-ұ-ұ-ра-мын.
 Таңертең тұрамын (айнамен жұмыс).
 Бе-ті-і-ім-ді-і-і жуа-мын – бетімді жуамын.
 Ті-с-і-і-ім-ді-і-і та-за-лай-мын – тісімді тазалаймын.
 Ша-шым-ды та-рай-мын – шашымды тараймын.
 Жат-ты- ғу жа-сай-мын -

2.Көркем әдебиет- коммуникативтік, ойын қимыл белсенділігі
Тақырыбы: Ақкөжектің достары
ҮІӘ мақсаты: Ертегі мазмұнын эмоциялық –бейнелі қабылдауға , баяндауға баулу. Ертегіні баяндауда сюжеттік бірізділікті сақтау, қолдануға үйрету.

3. Қазақ тілі - коммуникативтік әрекет
Тақырыбы: Ұлттық ыдыстар.
ҮІӘ мақсаты: сөздік қорларын жаңа сөздермен толықтыру, ұлттық ыдыстардың атауымен таныстыру.
Дағды: Сөздерді бір-бірімен байланыстырып, сөйлем құрай білу дағдыларын жетілдіру. 2-3 сөйлеммен затты сипаттай білу дағдыларын дамыту.
Күтілетін нәтиже: Жасайды: жаңа сөздерді қайталайды, ыдыстарды сипаттайды. жаңылтпашты айтады.
 Түсінеді: ұлттық ыдыстар болатынын түсінеді.
 Қолданады: сөйлемдерді құрастырады, қарапайым сұрақтарға жауап береді.
 Ойлау деңгейі: білу, түсіну, қолдану
Қолдану: – Мынау – торсық.
 – Мынау не? (Жеке-жеке «торсық» сөзін дұрыс айтып жаттығып, естеріне сақтайды).
 – Торсық теріден жасалады.
 – Торсық неден жасалады?
 – Торсық теріден жасалады.
 – Мынау – тостаған.
 – Мынау не?
 – Мынау – тостаған.
 – Мынау қандай тостаған?
 (Үлкен, кішкентай).
 – Тостағанмен қымыз, айран

	<p>жаттығу жасаймын. Ки-і-м-і-і-м-д-і-і-і-и-е-мі-і-і-н – киімді киемін. Білу: Сөздік ойын: «Жалғасын тап». Үлестірмелі материалдардың көмегімен сөйлемді толықтырады. Таңертең ... (тұрамын). Бетімді ... (жуамын). Тісімді ... (тазалаймын). Жаттығу ... (жасаймын). Шашымды ... (тараймын). Киімді ... (киемін). Балабақшаға ... (барамын).</p>		<p>ішеді. – Тостағанмен не ішеді? – Тостағанмен қымыз, айран ішеді. – Тостаған ағаштан жасалған. – Тостаған неден жасалған? – Тостаған ағаштан жасалған. – Мынау – ожау. – Мынау не? – Мынау – ожау. – Мынау – ұлттық ыдыстар. – Мыналар – нелер? – Мынау – ұлттық ыдыстар. Түсіну: Жаңылтпашпен таныстыру. Шеше, неше кесе сынды кеше? Қатты, ақырын, жай және жылдам қайталап айту.</p>		
--	--	--	--	--	--

2 үзіліс – Балалардың дербес іс-әрекеті

Балалардың қызығушылықтары мен білім беру қажеттіліктерін ескере отырып, балалар әрекеті (ойын, қимыл, танымдық, шығармашылық, зерттеу, эксперимент, еңбек, балалардың дербес әрекеті, өзіне-өзі қызмет ету) түрінде іске асырылады.

Балалардың дербес іс-әрекетіне дағдыландыру ойындары

Басты мақсат: Балалар арасында ұлттық ойындарды насихаттау, қызығушылығын арттыру, өз елін сүйюге тәрбиелеу. Жылдамдықты, икемділікті, төзімділікті, күшті дамыту.

Саусақтарға арналған гимнастикалық жаттығулар:
Қысқыштармен ойналатын ойын

Ойын шарты: Түрлі-түсті қатты қағаздардан дөңгелектер жасап, сондай түсті қысқыштарды қыстырса, гүлдер пайда болады. Ол баланың ұсақ моторикасын дамытады, ақыл-ойының, тілінің дамуына зор ықпал етеді.

«Жаңғақтармен ойын»

Ойын шарты: балалардың әрқайсысына жаңғақтар таратылады. Жаңғақты алақанның арасына салып, айналдыру. Бұл ойында балалардың қолдары жаттықтырып, сөйлеу тілі мен ойлау қабілеттері дамиды.



Ұлттық ойын: «Ақшамшық»

Мақсаты: Балалар арасында ұлттық ойындарды насихаттау, қызығушылығын арттыру, өз елін сүйюге тәрбиелеу. Жылдамдықты, икемділікті, төзімділікті, күшті дамыту.

Ойынның шарты:

Ойыншылар ойын кезінде арасынан бір кісі өтетіндей етіп дөңгелене отырады. Ал жүргізуші ортаға шығып, екі алақанын беттестіре ұстайды. Қалғандарына да солай істеуді тапсырады. Кейін алақандарының арасындағы сақинаны ойыншылардың біріне тастау үшін айнала жүгіріп, бәріне сақина тастаудың белгісін жасайды. Алайда, ол сақинаны білдірмей біреуіне ғана тастайды. Сақина жасырылған адам да оны басқаларға байқатпауға тырысады. Жүргізуші түгел айналып шыққан соң ортаға келіп, «Ақшамшығымды бер!» деп дауыстайды. Сонда сақинаны алған ойыншы орнынан атып тұруы керек. Әрбір ойыншы оң жағында отырған көршісін аңиды. Сондықтан сақинаның онда барын білсе орнынан тұрғызбауға тырысады. Ал сақинаны алған ойыншы білдірмей тұрып кетсе, өзі жаза тартады, ол тұра алмай қалса, айыпкер көпшіліктің ұйғаруымен не өлең айтады, не би билейді, не домбыра тартады. Өнерін көрсетіп, жазасын өтеуі



тиіс. Содан кейін ойын қайта жалғасады.

3-ші ұйымдастырылған іс-әрекеті уақыты: 15:25-15:50

3.Қоршаған ортаиен танысу
Тақырыбы: Тұқымнан не өсіп шығады?
Өсімдіктерге өсу үшін не қажет?
ҰІӨ мақсаты:
 Балалардың өсімдіктердің көбею тәсілдері, оның өсуіне кері әсер ететін белгілі бір жағдайлар, өсімдіктің өсу және дамуының негізгі кезеңдері туралы түсініктерін кеңейту.
 Өсімдіктердің тірі ағза екенін және өсу үшін барлық тіршілік иесі секілді оларға да белгілі бір қолайлы жағдайлар қажеттігі туралы түсінік қалыптастыру.
 Өсімдіктердің адам өмірі үшін маңыздылығы туралы түсінікті бекіту.

3.Математика
Тақырыбы: Қарапайым таразының көмегімен салмақты өлшеу
ҰІӨ мақсаты: Үлгіден ұзынырақ (қысқарақ), жоғарырақ (төменірек), жуанырақ (жіңішкерек) және оған тең заттарды табуды, белгілі бір бағытта үзік сызықтармен сызуды және бояуды үйрету.
 Талдау, салыстыру, қарапайым тұжырымдар жасау; зейін, есте сақтау, сөйлеу ұсақ қол моторикасын дамыту.
Дағды: шартты өлшемнің көмегімен заттарды шамасы бойынша салыстыру дағдыларын қалыптастыру.
Күтілетін нәтижелер:
Меңгереді: заттың

3 Қоршаған ортаиен танысу
Тақырыбы:Тұқымнан не өсіп шығады?
Өсімдіктерге өсу үшін не қажет?
ҰІӨ мақсаты: Балалардың өсімдіктердің көбею тәсілдері, оның өсуіне кері әсер ететін белгілі бір жағдайлар, өсімдіктің өсу және дамуының негізгі кезеңдері туралы түсініктерін кеңейту. Өсімдіктердің тірі ағза екенін және өсу үшін барлық тіршілік иесі секілді оларға да белгілі бір қолайлы жағдайлар қажеттігі туралы түсінік қалыптастыру.
 Өсімдіктердің адам өмірі үшін маңыздылығы туралы түсінікті бекіту.
Дағды: Топта өзінің құрбы-құрдастарымен бірігіп жұмыс істей білуге дағдыландыру.
Күтілетін нәтижелер:
Жасайды: бөлме гүлдерінің түрлері мен құрылымын атайды; өсімдіктердің тұқыммен, баданамен, тамыр арқылы өсетінін айтады; өсімдіктердің дұрыс

	<p>Дағды: Топта өзінің құрбы-құрдастарымен бірігіп жұмыс істей білуге дағдыландыру.</p> <p>Күтілетін нәтижелер:</p> <p>Жасайды: бөлме гүлдерінің түрлері мен құрылымын атайды; өсімдіктердің тұқыммен, баданамен, тамыр арқылы өсетінін айтады; өсімдіктердің дұрыс өсуіне кедергі келтіретін жағдайларды атап көрсетеді.</p> <p>Түсінеді: өсімдіктердің күтімге тәуелді екенін түсінеді.</p> <p>Қолданады: өсімдіктерге күтім жасаудың қарапайым тәсілдерін пайдалана алады.</p> <p>Ойлау деңгейі: білу, түсіну, қолдану.</p> <p>Білу: «Кімге/неге айналамыз?» ойынына қатысады.</p> <p>Тұқым неге айналады?</p> <p>Жұлдызқұрт неге айналады?</p> <p>Жұмыртқа кімге айналады?</p> <p>Балапан кімге айналады?</p> <p>Ұн не болады?</p> <p>Бала кім болады?</p> <p>Өзекті мәселе: Балаларды</p>	<p>ұзындығын өлшейді; «ұзынырақ», «қысқарырақ», «өлшем», жоғары - төмен, жуан - жіңішке (тар - кең), сөздерін айтуды;</p> <p>Түсінеді: өлшемнің көмегімен ұзындықты (енді, биіктікті) қалай өлшеу керектігін;</p> <p>Меңгереді: ұзындықты бір-бірінің үстіне салу, бір-біріне жақындату арқылы, өлшемнің көмегімен салыстыру білігін.</p> <p>Ойлау деңгейі: білу, түсіну, қолдану.</p> <p>Қолдану: Өздерінің салыстыру тәсілдерін ұсынады. Балалар мойынорағыштардың ұзындығын өлшеу бойынша практикалық жұмыс.</p> <p>«Тең заттар» ұғымымен таныстыру.</p> <p>Педагог ұзындығы мен ені тең жолақтарды әр қолына ұстап, балаларға көрсетеді.</p> <p>-Қай жолақ ұзынырақ?</p> <p>Қалай тексеруге болады?</p> <p>Балалар талқылайды, өлшеу жолдарын ұсынады.</p>	<p>өсуіне кедергі келтіретін жағдайларды атап көрсетеді.</p> <p>Түсінеді: өсімдіктердің күтімге тәуелді екенін түсінеді.</p> <p>Қолданады: өсімдіктерге күтім жасаудың қарапайым тәсілдерін пайдалана алады.</p> <p>Ойлау деңгейі: білу, түсіну, қолдану.</p> <p>Білу: «Кімге/неге айналамыз?» ойынына қатысады.</p> <p>Тұқым неге айналады?</p> <p>Жұлдызқұрт неге айналады?</p> <p>Жұмыртқа кімге айналады?</p> <p>Балапан кімге айналады?</p> <p>Ұн не болады?</p> <p>Бала кім болады?</p> <p>Өзекті мәселе: Балаларды экологиялық ертегі тыңдауға шақырады. «Рәбиға әжей мен Қазтамақ» ертегісін мұқият тыңдайды.</p>		
--	--	--	---	--	--

	<p>экологиялық ертегі тыңдауға шақырады. «Рәбиға әжей мен Қазтамақ» ертегісін мұқият тыңдайды.</p>	<p>Педагог жолақтарды бір-бірінің үстіне салып, сәйкес екенін көрсетеді. -Жолақтар туралы не айтуға болады? (жолақтардың ұзындығы тең) Түсіну: Ойын жаттығуы: «Кім биік, аласа немесе тең» - Балалар, кімнің бойы биік, кімнің бойы аласа, кімнің бойы бірдей екенін қалай білесіңдер? Топтың жартысына жұптасып тұруды ұсынады. Топтың екінші жартысы жұптарды салыстырады; одан кейін балалар орын алмастырады. Сұрақтарға жауап береді, бір-бірімізге жақын немесе бір-бірімізге арқамызды тақап тұрамыз. Білу: демонстрациялық материалмен жұмыс - Қай ағаштың ең биік екенін қалай анықтауға болады? Ең төмен? Көз арқылы анықтау, балалар қайың - ең биік ағаш деп атайды. Мүмкін біз қателескен болармыз? Қалай</p>			
--	--	--	--	--	--

	<p>тексереміз? Біз қандай шартты өлшемді аламыз? Жолақ - таяқшаны ұсынады. Қай ағаштың биік екенін салыстыру үшін, балалармен бірге осындай таяқтарды бүкіл биіктікте орналастырады. Балалар әр ағаштың астына саны бар карточка қояды. Балалар ең көп санды табады. Осы ағаш ең биік болады. Енді ең төмен ағашты табыңыз. Математикалық поэзия сәтінен: Біз қол соғамыз, Қол соғамыз. Аяқпен еденді топылдатамыз. Тіземізді соққылаймыз. Қолымызды көтереміз. Қолдарымыз айналады, Төмен түседі. Айналады, айналады. Токтайды.</p>			
--	--	--	--	--

3 үзіліс – Балалардың дербес іс-әрекеті

Іс – әрекет арқылы балаларды әр түрлі мамандықпен таныстыру, еңбекті құрметтеуге дағдыландыру, өз еліне пайдалы бола білуге тәрбиелеу.



Ұлттық ойын: «Тымақ ұру»

Мақсаты: Өмірде белсенді болуға, алға қойған мақсатты орындауға үйрету, қимыл-қозғалыс қабілеттерін дамыту. Балаларды шапшаңдыққа, жылдамдыққа, төзімдікке, салауатты өмір салтына тәрбиелеу.

Ойынның шарты: “Тымақ ұру” ойыны үшін газеттен жасалған “тымақ” та жарай береді. Оған қоса биіктігі бір метрдей қада, белбеу мен орамал қажет. Қаданы мәреден 20 қадамдай жерге қағып, соның басына тымақ кигізіледі. Ойыншының көзі орамалмен байланып, қолына белбеу ұстатылып, мәреден жіберіледі. Ол көзі ашық кезде көрген зердесіне сүйене отырып қазықты тауып, белбеумен соның басына кигізілген бас киімді ұрып түсіруі керек.

4-ші ұйымдастырылған іс - әрекеті

уақыты: 16:00-16:25

4. Дене шынықтыру - ойын	4. Музыка- шығармашылық	4. Дене шынықтыру- қимыл		
--------------------------	-------------------------	--------------------------	--	--

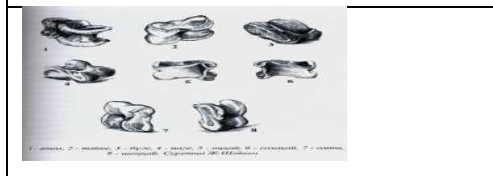
<p>әрекеті, қимыл белсенділігі Тақырыбы: Жайлаудағы ойындар. ҮІӨ мақсаты: 40-30-20 см биіктіктегі арқандардың астынан өту, 20-30 см биіктіктегі арқанның үстінен секіріп өтудегі жоғары нәтижеге жету үшін ең тиімді жолдарын таңдай білуге үйрету. Дағды: Фитболды түрлі бағыттарда алып жүруге, фитболды саусақ басымен ақырын күштемей итеріп жүргізу, ұсақ моториканы, балаларды жұпта ақылдасып әрекет етуге дағдылануға жаттықтыру. дағдаларын жалғастыру. Күтілетін нәтиже: Жасайды: фитболмен жаттығуды, Түсінеді: «жайлау» жазғы тұрақ, арқандардың астынан өту, үстінен секіріп өтудегі жоғары нәтижеге жету үшін ең тиімді жолдарын таңдай білудің маңызы, таза ауаның денсаулық пайдасын. Қолданады: бірден-екіден тізбекке қайта сап түзеп тұру, фитболды алып жүру, итеріліп аяқпен екпін алу мен уақытылы қол сермеу, түрлі қимылдарда тепе-теңдікті сақтай алу дағдылары. Ойлау деңгейі: білу, түсіну, қолдану. Қолдану: Сезімдік ойын: «Табиғаттың төрт күдіреті» Жайлаудағы ойындар мен шопандардың, жылқышылардың шаруасы жайлы әңгімелерді жалғастыру. Балалар залда бытырап жүреді. Бастаушының нұсқауларын бұлжытпай орындайды. Егер «жер» десе, қолдарын төмен түсіреді, егер «су» десе, қолдарын</p>	<p>әрекет Тақырыбы: Көктем әндері. ҮІӨ мақсаты: Мазмұнды музыкалық ойындарда қимылдардың сипатын беруге баулу. Сюжетті ойындарды сахналауға үйрету. Дағды: Балаларға арналған аспаптарда ойнаудың қарапайым дағдыларын игеру. Күтілетін нәтиже: Жасайды: ән орындайды, сөздерді анық және фразалар арасында дұрыс тыныс алып айтады, музыканың сипатына сәйкес қозғалыстар жасайды. Түсінеді: жыл құстары, қараторғай туралы мәліметтерді біледі, түсінеді. Қолданады: аспаптарда ойнаудың қарапайым дағдыларын. Ойлау деңгейі: білу, түсіну, қолдану. Білу: Музыкалық-ырғақтық қимылдар: «Ленталармен жаттығу» (В. Моцарт). Түрлі түсті ленталармен әуенді сезіне ырғақтық қимылдарды бірге, мәнерлеп орындауға үйретуді жалғастыру. Қолдану: Ойындар, хороводтар: «Балақан да алақан» (Ө. Байділдаев). Педагог ойын шартын түсіндіреді. Шеңберде тұрып, ырғаққа ілесіп шапалақпен қимылдар жасайды. Түсіну: Музыка тыңдау:</p>	<p>белсенділігі ҮІӨ тақырыбы: Желді қуып жет (таза ауада) ҮІӨ мақсаты: Заттарды көлденең нысанаға лақтыруды, бастапқы қалыпқа дұрыс келуді, «малдас құрып отырып» ұсақ заттарды (асықтарды) лақтырып, қағып алуды үйрету. Ұлттық ойындарға қызығушылығын арттырып, азаматтық пен толеранттылыққа баулу. Дағды: Тепе-теңдік сақтауды, негізгі қимыл түзету жаттығуларын жасауды, асықты гимнастикалық ұзын орындықтың үстімен келе жатып, алдына, артына жинауды, ұсақзаттарды (асықтарды) малдас құрып отырып атуды, қағып алуды дағдыландыру. Күтілетін нәтиже: Жасайды: көлденең нысанаға ұсақ заттарды лақтыру, «Дала әуендерін» тыңдау, релаксация. Түсінеді: «асық» термині, асық ойнаудың маңызы, тепе-теңдік сақтау, тапсырмаларды орындағанда алдыға тік қарау, асықтарды тек Педагогтің бұйрығымен ғана көтере бастау, ойын ережелері. Қолданады: ұсақ заттарды лақтыру, қағып алу дағдылары, шашырап жүру, жүгіру, ұсақ заттармен қимылдарды орындай білу, зал кеңістігін бағдарлау. Ойлау деңгейі: білу, түсіну, қолдану. Қолдану: «Затты тауып айт» ойын жаттығуы. Қоржынды іздеп табады. Асықтарды зерттеп, сипаттап, асықтың түсу</p>		
---	--	--	--	--

	<p>алға созып, суда малтаған сыңай көрсетеді, «ауа» десе, құстай ұшып бара жатқандай болады, «от» десе, қолдарын созып алай-дүлей айналдыра бастайды.</p> <p>Түсіну: Фитболмен орындалатын арқа омыртқасын түзету жалпы жаттығуларын орындау.</p> <p>Шұғыл шапшаң қимылдар мен мойын, бел омыртқаларын айналдырудан, көп мөлшердегі жүктемеден абай болу керек.</p> <p>1. Доптың үстінде жатып жаттығуларды орындағанда қимылдың баяу болуын, дұрыс тыныс алуды, етпетінен жатып, арқасымен допта жатып жаттығу орындағанда бас пен арқа омыртқасын бір түзудің бойында ұстап, түзетуін қадағалаған абзал.</p> <p>2. Бастапқы қалып: фитболға ішпен жатып, сырғанау (денені толқындатып, созылып қимылдау).</p> <p>3. Допқа арқасымен жатып алып, иіліп, созылып, допты домалатып, допқа жатудан отыруға көшу.</p> <p>Бастапқы қалып – допта ішпен жатып қолмен жүру.</p> <p>4. Бастапқы қалып: ішпен доптың үстінде жатып, аяғымен жерге тіреліп, қолдарын жоғары көтеріп, денені артқа қайқайту.</p> <p>Көтерілгенде демін ішке алу, қайта түскенде демін шығару.</p> <p>5. Бастапқы қалып: допқа арқасымен жатып, алдыға еңкейіп, қайта отыру.</p> <p>6. Бастапқы қалып: допқа қолын жоғары көтеріп, бір бүйірімен ұстанып қалуға тырысу.</p> <p>6. Допты шалқалап жатып аяқтырымен қысып, тербелту, айналдыру, жоғары көтеру. 5-6 рет қайталау.</p> <p>Білу: Қимыл-қозғалыс ойыны:</p>	<p>«Қараторғай» (Ақан сері, өңдеген Б. Ерзакович). Көптеген әндер табиғатпен байланысты, тау-тас, өзен-сумен байланысты болса, енді біреулер табиғат аясында жүрген құстарды әнге қосқан. Ән айтар алдында дауыс жаттығуын жасап, әуенді таза айтуға ұмтылу.</p>	<p>түрлерін атап айтады (алшы, тәйке, бүк, шік).</p> <p>Асық ойыны жайлы, оның Азияда таралуы жайлы тарихқа көз жүгірту.</p> <p>Дөңгелене тұрып «Асық алу» қимыл-қозғалыс ойынын ойнайды. Алдымен дөңгелене айналып, шашырап жүреді. «Асық ал!» – деп белгі бергенде ортаға ұмтылып, асықтарды алуға тырысады.</p> <p>Түсіну: «Қазан» – асықтырды көлденең нысанаға 3 метрден лақтыру. (4 рет). Бастапқы қалыпта аяқтары иық енінен кенірек, оң аяғы аздап артқа таман, оң қолы кеуде тұсына қойылады. Асық ату кезінде оң қолы барынша төмен-артқа қайырылып, сосын алдыға-жоғары серіліп қозғалады.</p> <p>Негізгі қимылдарды орындайды. Құрсауларды айналып тұрып (4 шеңберді 3 м қашықтықтан айналып тұрады), асықтарды ортаға лақтырады. Шеңберге «қазанға» түсірген асығына байланысты жеңімпаздар анықталады.</p> <p>Білу: «Малдас құрып отырған қалыптан» асықтарды лақтырып, қағып алу. Алақанын ауыстырады.</p> <p>Көрпешелерге малдас құрып отырады. Асықтарды жеке-жеке қағып алып, лақтырады. Алақанын дөңгелетіп қояды. Келесі лақтырғанда алақанын сыртымен айналдырып қояды.</p> <p>Релаксация: «Дала әуендері».</p> <p>Малдас құрып, дөңгелене отырады. Ұлттық әуендерді тыңдап, көздерін жұмып, дала көріністерін елестетеді.</p>		
--	--	--	---	--	--

	<p>«Қарсыласыңды көтер» Балалар бір-біріне қарама-қарсы отырады. Тұзу қолдарына гимнастикалық таяқшаны ұстап, табанымен тіреледі. Белгі бойынша, әр ойыншы таяқты өзіне тартып, қарсыласын орнынан жұлып алуға тырысады. Қарсыласын жұлып тұрғызған бала жеңеді. Таяқты жоғары көтеріп, жан-жаққа сермеуге болмайды.</p>				
--	--	--	--	--	--

4 үзіліс – Балалардың дербес іс-әрекеті

Қимылдық – баланың әртүрлі қимыл белсенділігінің түрлері мен мазмұнын тиімді үйлестіру



Ойын: Ұлттық ойын "асық ату", «Ханталапай» ойыны.
Мақсаты: Оқушылардың денсаулығын, ой-өрісін, икемділігін, шапшаңдылығын, ұлттық ойынға қызығушылығын дамыту.
Ойынның шарты:
Ал, «Ханталапай» ойыны бүкіл қазақ жеріне кең тараған. Ойынға екеуден он адамға дейін қатысады. Асықтың көп болғаны жақсы. Көп асықтың ішінде біреуін қызыл түске бояйды. Сол асық «хан» деп аталады. Ойынды бастайтын бала асықтың бәрін қос уысына жинап алып, отырған балалардың алдына шашып жібереді. Балалар «ханның» қалай түскенін бақылап отырады. Егер «хан» бүк, шік, не тәйкі түссе, ойын бастаушы бала «ханның» түсуіне қарай жақын жатқан асықтарды бас бармақтың көмегі арқылы сұқ саусағымен итере ыршытып бір-біріне дәл тигізуі қажет. Тигізген асықтарды ол өзіне алады. «Ханды» жатысы «хандікіндей» ең соңғы асықпен ғана атып алады. Сондықтан асықтарды атқан кезде есепке, дәлдікке, мергендікке жүгінуге тура келеді. Ойын бастаушы баланың қолы басқа асықтарға тиіп кетсе, сондай-ақ атқан асығы басқа асыққа барып тисе, ойынды келесі бала жүргізеді. Ал, «хан» алшы түссе, балалар жарыса «ханталапай» деп дауыстап, «ханды» өз қолына түсіруге тырысады. «Хан» кімнің қолына түссе, сол бала жеңіске жеткен болып есептеледі. Онда ойынды сол бала қайта бастайды.

Баланың жеке даму картасына сәйкес жеке жұмыс

Сөйлеуді дамыту, қоршаған ортамен таныстыру - танымдық, коммуникативтік әрекет
Ертегілер туралы сурет бойынша өз ойларымен бөлісу, айтықсу. (Арнұр, Нұрым, Шахнұр) осы балалармен жұмыс жүргізу.

Математика негіздері – коммуникативтік, танымдық, еңбек әрекеті
Дидактикалық ойын: «Геометриялық пішіндер»
Мақсаты: Талдау, салыстыру, қарапайым тұжырымдар жасау, зейін, жады мен ауызша сөйлеу дағдысын дамыту. (Ақжол, Жанеля) осы балалармен жұмыс жүргізу.

Сөйлеуді дамыту – коммуникативтік, танымдық әрекет
«Менің сүйікті асығым» сурет бойынша әңгіме құрастыру.
Мақсаты: сұрақтарға толық жауап беруге үйрету. (Ибраһим, Аяжан) осы балалармен жұмыс жүргізу.

Көркем әдебиет - коммуникативтік, танымдық әрекет
«Киіз үй құрал жабдықтары» киіз үй құрал жабдықтары берілген. Арасынан киіз үй құрал жабдықтарын таба білу.
Мақсаты: Талдау және біріктіру қабілетін, сөздік, тілдік кеңістік ара қатынастарының заңдылықтарын құру, үлгіні көшіру іскерлігін дамыту. (Батыржан, Ажар) осы балалармен жұмыс жүргізу.

Қоршаған ортамен таныстыру – коммуникативтік әрекет
(Баланың отбасы және қоғам)
«Көктемде не болады?» туралы әңгімелесу. Сурет бойынша өз ойын айтықсу. (Арнұр, Сұлтан) осы балалармен жұмыс жүргізу.

Серуенге дайындық	Сөйлеуді дамыту– коммуникативтік, танымдық әрекеттер, өзіне-өзі қызмет көрсету				
	Киімдерді реттілікті сақтап дұрыс киінуге үйрету.	Киімдерді реттілікті сақтап дұрыс киінуге үйрету.	Киімдерді реттілікті сақтап дұрыс киінуге үйрету.	Киімдерді реттілікті сақтап дұрыс киінуге үйрету.	Киімдерді реттілікті сақтап дұрыс киінуге үйрету.
«Табиғат аясында» Серуен. Танысу, ойындар, еңбек. «Алақай, ойын!»	<p>Наурыз Серуен-Бақылау № 13 Ауладағы бұталар мен өсімдіктерді бақылау Мақсаты: бұталар мен кез келген ағаштардың тіршілік иелері екендігі туралы түсініктерін тиянақтау.</p> <p>Бақылау барысы Көркемсөз «Көктем» Б. Жақып Көктем келді бүгін, Күнім төкті нұрын. Сайрап барлық құстар, Ән салуға құштар. Түрлі - түсті әйбат, Гүлдер шықты жайнап. Қызыл - жасыл аймақ, Қырға шықтық ойнап. Балаларға сұрақтар: Көктем келгелі айнала қоршаған ортада қандай өзгерістерді байқадыңдар? Ауламыздағы ағаштар бойында қандай өзгерістер бар? Бұталар мен шөптерден қандай көктем бейнесін көріп тұрсындар? Дидактикалық тапсырма: Ауламыздағы ағаштардың қалай қыстап шыққанын қарау: сынған бұталар көп пе? Еңбек Алаңдағы сынған ағаш бұталарын жинау, бұталар түбін тазалау. Мақсаты: еңбексүйгіштікке баулу, бірлесе жұмыс істеу дағдыларын дамыту, істеген</p>	<p>Наурыз Серуен-Бақылау № 14 Тастарды бақылау Мақсаты: тастардың әртүрлілігімен және олардың қасиеттерімен таныстыру.</p> <p>Бақылау барысы Балабақша ауласындағы ойын алаңындағы бір ағаштың түбіне әртүрлі тастар салынған қапшықты тығу. Қапшық тығылған ағашты суреттеп айту. Қапшық табылғаннан кейін балалармен әңгіме өткізу. Тастар әртүрлі болады. Оларды жәй тас деп айтуға болмайды, себебі әр тастың өз ерекшелігі болады. Кейбір тастар бағалы, ал жәй тастардың да пайдасы өте көп. Сұрақтар: Тастардың қандай түрлерін білесіңдер? Асыл тастарды не үшін пайдаланады? Жәй тастарды қай жерде, не үшін пайдаланады? Гранит, мрамор тастарды көрген жерлерін бар ма, оларды не үшін пайдаланады? Тәрбиеші балалар жауабын толықтырып, түсіндіреді. Балабақша ауласында, ғимарат құрлысында тастар бар ма? Зерттеу жұмысы Балабақша ауласынан түсі, көлемі әртүрлі тастарды тауып, жинау. Еңбек Ұжымдық жұмыс, балабақша аумағын тазалау. Мақсаты: ұжыммен бірлесе жұмыс</p>	<p>Наурыз Серуен-Бақылау № 15 Күнді бақылау Мақсаты: күн энергиясының адамдар, өсімдіктер және жануарлар өміріне әсері туралы білімдерін бекіту.</p> <p>Бақылау барысы Тәрбиеші жұмбақтар жасырады: Үлкен алтын табақтан, Әлемге нұр таратқан. (күн) <i>Алауға оранып, Көкке өрлеп шығады. Бір айналып оралып, Көкжиекке бұғады.</i> (күн) Күн биікке көтерілген сайын, күн жылы әрі ұзақ болады. Күннің жылуынан қар ериді, жер жылиды. Шөптер өсе бастайды. Ағаштар бүршік жарады. *Табиғатта тағы қандай өзгерістер болады? *Күн қай жақтан шығады? *Қай жаққа батады? *Жарқырап тұрған күнге тура қарауға бола ма? *Неге? Зерттеу қызметі Ағаш, пластмасса, металл заттарға қол тигізіп қарау, қайсысын күн көп қыздырады? Қандай заттар тез қызады, қоңыр түсті ме, әлде ашық түсті ме? Күннің көзіне ұзақ уақыт қандай заттың көмегімен қарауға болады? (<i>қоңыр түсті айнекпен</i>)</p>	<p>Наурыз Серуен-Бақылау № 16 Ұшып келген құстарды бақылау Мақсаты: көктем құстары жайлы білімдерін бекіту. Құстарға деген қамқорлыққа тәрбиелеу.</p> <p>Бақылау барысы Көркем сөз «Ұя» Қ.Баянбаев Ұя жасап тақтайдан, Талға апарып байладым. Жыл бойы шаттанған, Күттім қашан сайрауын. Сол ұяны талдағы, Қараторғай мекендеп, Күні бойы сайрады, Жылы пәтер екен деп. Балаларға сұрақтар: *Балалар сендер қандай құстарды білесіңдер? *Жыл құстары деп неге айтамыз? *Құстар неге жылы жаққа ұшып кетеді? *Құстар туған жеріне қай уақытта ұшып келеді? *Ауламызға ұшып келген құстарға қандай қамқорлық жасау керек деп ойлайсыңдар? Дидактикалық тапсырма: Құстарды топқа бөл. Мақсаты: құстар суреттерін қыстап қалатын құстар және жыл құстары тобына бөліп, ұяларға орналастыру. Еңбек: Гүл егетін орынды тазалап, гүл отырғызуға дайындау.</p>	<p>Наурыз Серуен-Бақылау № 17 Желді бақылау Мақсаты: жел туралы түсініктерін бекіту; жел түрлерін есте сақтау.</p> <p>Бақылау барысы Тәрбиеші балаларға жұмбақ жасырады: Ағаштарды шайқайды, Көзге көрінбейді. Шарлағанда сай-сайды, Бір сәт ерінбейді. (жел) Тәрбиеші балаларға айналыны бақылауға, ағаш бұтақтары қалай шайқалып тұрғанын байқауға ұсынады. Сұрақтар қояды: Желдің қандай түрлері болады? Жел неге соғады? Атмосферада ауа әртүрлі қызады: жылы ауа жеңіл болады, сондықтан жоғары көтеріледі, ал, суық ауа ауыр болады, ол төмен тартылады. Осыдан ауада қозғалыс пайда болады. Желдің күші жылы және суық ауаның температурасының айырмашылығына байланысты. Ауа массасы барынша тез қозғалған сайын, желдің күші де соншалықты қатты болады. Желдің бағытын анықтаумен айналысатын адамдарды метеорологтар және синоптиктер деп атайды. ♦ Барынша қатты желдердің атын ата? (<i>дауыл, құйын, бұрқасын, боран.</i>) ♦ Әлсіз желді қалай атайды? («самал жел» деп атайды) ♦ Желдің ізін көруге болады ма? Зерттеу жұмысы</p>

	<p>жұмыс нәтижесіне қуана білу. Қимылды ойын «Кім аталған ағашқа тез жетеді?». Мақсаты: ағаш аттарын дұрыс атай білу, ойлау қабылеттерін дамыту, жылдамдыққа баулу. Жаттығу ойыны: Қозғалыстарын дамыту. Мақсаты: сапта дұрыс жүрулері мен жеңіл жүкірулерін тиянақтау. Мақал мәтел: Бабасы еккенді, баласы орады. Сәуір айы су айы, мамыр айы гүл айы. Дана көптен, дәрі шөптен.</p>	<p>істеуге, бастаған істі аяқтауға, біткен іске қуануға тәрбиелеу. Қимылды ойын. «Бәйге». Мақсаты: нысанаға тез жетуге деген құлшыныстарын, жеңіске деген құштарлықтарын арттыру. Жаттығу ойыны. Қозғалыстарын дамыту Мақсаты: секіргіш жіппен секіруге жаттықтыру.</p>	<p>Еңбек Ойын алаңы айналасындағы жолдарды тазалауға аула тазалаушыға көмектесу.. Мақсаты: үлкендерге көмектесуге деген ынталарын дамыту. Қимылды ойын «Күн мен түн». Мақсаты: күн мен түннің айырмашылығы жайлы білімдерін тиянақтау, берілген белгі бойынша әрекет етуге баулу. Жаттығу ойыны Орнында тұрып ұзындыққа секіру. Мақсаты: секіре білулерін, күштері мен көз өлшемдерін дамыту. Мақал-мәтел: Сәуір болса күн күркірер, Күн күркіресе, көк дүркірер. Сәуірдегі жауын-сауып тұрған сауын.</p>	<p>Мақсаты: бірлесе жұмыс істеуге деген құлшыныстарын арттыру. Қимылды ойын: «Ұшты ұшты» Мақсаты: зейіндерін дамыту, байқампаздыққа, тез ойлап, тез шешім қабылдауға үйрету. Жеке жұмыс Жаңылтпаштар жаттау: Үйір, үйір үйректі, Қаз маңғаз, Үйірге кім үйретті? Маңғаз қаз. Үйір, үйір үйректі, Әр кез маңғаз, Үйірге өзім үйреттім. Қаз маңғаз. Мақсаты: сөздік қорларын байыту. Тыйым сөздер: Құс ұясын бұзба. Құсқа тас атпа. Құс жұмыртқасын сындырма. Мақал мәтел: Бабасы еккенді, баласы орады. Сәуір айы су айы, мамыр айы гүл айы. Дана көптен, дәрі шөптен</p>	<p>Компас арқылы желдің бағытын анықтау. Флюгердің көмегімен желдің күшін анықтау. Еңбек Гүл өсіретін (клумба) алаңды дайындау Мақсаты: бірлесе жұмыс істей білу дағдыларын бекіту, жұмысты бар ынтасымен орындау. Қимылды ойын «Кім жылдам?». Мақсаты: жүкіруге жаттықтыру, жылдамдықтарын дамыту. Жаттығу ойыны Бір-біріне доп лақтыру. Мақсаты: қозғалыс координацияларын дамыту. Халық болжамы. Өрмекші бұрышқа тығылса, жел болады.</p>
--	--	---	--	---	--

Балаларды үйге қайтару. Уақыты: 17:30-17:45

<p>«Сау бол, мектеп!» Ата-аналар мен әңгімелесу. Балаларды үйге қайтару.</p>	<p><i>Ата –аналарға кеңес</i> - баланың «социалдық көкжиегін» кеңейтіңіз, ауладағы өзімен құрдас балалармен көбірек ойнатыңыз, жолдастарына қонаққа барсын, әжесінде қонуға қалсын т.с.с. Осындай тәжірибе жинақтаған бала өз құрдастары мен үлкендер арасында тез үйренісіп, тіл табысатын болады.</p>	<p><i>Ата –аналарға кеңес</i> Ешқашан балаға қол жұмсамаңыз. Қиын жағдайда үнемі бірге болыңыздар</p>	<p><i>Ата –аналарға кеңес</i> - үйдегі жағдайда баланың өзіне - өзі қызмет студің алғы шарттарына үйрете беріңіз: жуыну, қолын сүрту, шешіну, өз бетімен тамақтану, тамақ ішкенде қасықты пайдалану, горшокқа сұрану. Киімдері міндетті түрде өзіне ыңғайлы болуы шарт: шалбар не болмаса шорты замоксыз, белдеушесіз.</p>	<p><i>Ата –аналарға кеңес</i> - үйдегі жағдайда баланың өзіне - өзі қызмет студің алғы шарттарына үйрете беріңіз: жуыну, қолын сүрту, шешіну, өз бетімен тамақтану, тамақ ішкенде қасықты пайдалану, горшокқа сұрану. Киімдері міндетті түрде өзіне ыңғайлы болуы шарт: шалбар не болмаса шорты замоксыз, белдеушесіз.</p>	<p><i>Ата –аналарға кеңес</i> Егер Сіздің балаңыз көпшіл, өз-жақындарыңыз бен бірге бетен адамдарды жатырқамаса, ойын кезінде өздігімен ойнай білсе, мінезі ашық, өз құрдастарымен мейрімді болса мектепке келген күннен бастап – ақ үйреніп кететіне сеніңіз.</p>
---	---	---	--	--	--