


Бекітемін: 


Мектепалды даярлық МАД тобының тәрбиелеу-білім беру процесінің циклограммасы







Білім беру ұйымы: Көсембай негізгі мектебі

Топ: Мектепалды даярлық

Балалардың жасы: 5-6 жас

Жоспардың құрылу кезеңі: 07.11 – 11.11. 2022-2023 оқу жылы

Күн тәртібінің үлгісі	Дүйсенбі 07.23	Сейсенбі 08.23	Сәрсенбі 09.23	Бейсенбі 10.23	Жұма 11.23
13:30-13:40 Балаларды қабылдау	Балалармен қарым-қатынасы: отбасы дәстүрлері туралы жеке әңгімелесу, қарым-қатынас және көтеріңкі көңіл-күй орнатуға ойындар ұйымдастыру. Жағымды жағдай орнату. Балаларға қолайлы жағдай жасау. Баланың бүгінгі көңіл-күйі туралы әңгіме, баланың жеке пікірін білдіруіне қосыла отырып, оны не қызықтыратыны туралы. Денсаулық мәселелері бойынша ата-аналармен әңгімелесу; консультациялар.				
Ата-аналармен әңгімелесу, кеңес беру	Ата-аналармен денсаулық мәселелері, балаға үйде күтім жасау, білім алу, даму және жетістіктер туралы әңгімелесу, кеңес беру.				
Балалардың дербес әрекеті (баяу қимылды ойындар, үстел үсті ойындары, бейнелеу әрекеті, кітаптар қарау және тағы басқа әрекеттер)	Топта балалар арасында достық қарым-қатынасты тәрбиелеу. Топта балалармен шағын ойын орталықтарында еркін ойындарды ұйымдастыру, үстел үсті ойындары (роботехника құралдары, шашка). Өнер орталығында сурет салу, суретті кітапшаларды бояу, Құрастыру материалдарымен құрастыру ойындары, кітаптарды қарау, Табиғат бұрышындағы еңбек (бөлме өсімдіктеріне күтім жасау) Заттық-кеңістіктік дамытушы ортамен жеке жұмыс				
	Сөйлеуді дамыту – коммуникативтік, ойын әрекеті (үстел үсті ойындары пазлдар, домино және т.б.); Құрылыс ойыны: «Менің көшем» Мақсаты: балалардың ой-қиялын дамыту, құрылыс материалдарын ұғалай пайдалану керектігін меңгеру.	Қоршаған ортамен таныстыру – еңбек, коммуникативтік әрекет Үстел үсті театр ойыны: «Тазалық айнасы» тақырыптар бойынша сюжетті суреттер қарастыру. Балалармен ұқыпты туралы әңгімелесу.	Дене шынықтыру - коммуникативтік, ойын әрекеттері, қимыл белсенділігі (іс әрекет арқылы қимылды ойын). Ойын жаттығу: «Жолаушылар» Мақсаты: Балалардың көңілдерін көтеріп саяхатқа шығару. Саяхатқа баратын көлік түрлерімен таныстыру. Жолға шыққанда балаларға жол жүру ережесін түсіндіру.	Көркем әдебиет - коммуникативтік, ойын әрекеті Саусақ ойыны: «Тазалық әлемі» Балалармен әдепті бала туралы әңгімелесу. 	Сурет салу – шығармашылық, коммуникативтік, ойын әрекеті (өнер орталығында сурет салу); Үстел үсті ойындары: «Бағдаршамды құрастыр» Мақсаты: Талдау және біріктіру қабілетін, кеңістік ара қатынастарының заңдылықтарын құру, үлгіні көшіру іскерлігін дамыту.

					
<p>Жаттығу</p>	<p>№1 гимнастика кешені Жалпы дамытушы жаттығулар, қимыл белсенділігі, ойын әрекеті. ӘДІСТЕМЕЛІК КУӘЛІК №1 Аяқ сәл алшақ, қол иықта алға, артқа есу. Қолды алға созып, қайшылау. Сағаттың тіліндей иіліп оңға бір, сағаттың тіліндей иіліп солға бір Аяқ сәл алшақ, тізелері түзу, аяқтың ұшына қол тигізу, БҚ қа келу. Қоян секіреді, ат шабады, құс ұшады, аю қорбаңдайды, адам жүреді Кілемге жатып аяқты көтеру, велосипед тебу, қалыпқа келу. Жерге жатып, балықша жүзу, қолдарын сермеу, қалыпқа келу. Аяқтың ұшына көтерілу, демді ішке тартып, қайта шығару.</p>	<p>№2 гимнастика кешені Жалпы дамытушы жаттығулар, қимыл белсенділігі, ойын әрекеті. ӘДІСТЕМЕЛІК КУӘЛІК №2 Аяқ бірге, қолдарын алға созу, жоғары көтеру, жанға созу Қол белде, оңға, солға иілу. Отырайық жүрелеп, Гүлді үзіп алайық. Орнымыздан түрегең Басқа гүлге барайық. Қолдары белде. Оң аяқпен бес рет, сол аяқпен бес рет секіру Қолдары иықта. Алға, артқа есу. Кілемге жату, аяқты созу, қайшылау, түсіру. Саппен жүріп өту. «Денсаулығым керемет, жаттығуға рақмет»</p>	<p>№3 гимнастика кешені Жалпы дамытушы жаттығулар, қимыл белсенділігі, ойын әрекеті. ӘДІСТЕМЕЛІК КУӘЛІК №3 Шеңберде аяқтың ұшымен өкшелеп жүру. Қол белде, оңға, солға бқырылыстар жасау. Қолдарын екі жаққа жайғызып, «Көбелек» жаттығуын жасату: ұшады, гүлге қонады, шырынын сорып, қайта ұшады. Қолдарымен күбідегі қымызды піскендей әрекеттер жасайды. Оң және сол қолдарын кезек көтеріп, еседі. Кілемге жатып, аяқты жоғары көтеріп, велосипед тебу. Аяқ бірге, қолдарын еңкейіп аяқ ұшына тигізу, қайта тіктелу.</p>	<p>№4 гимнастика кешені Жалпы дамытушы жаттығулар, қимыл белсенділігі, ойын әрекеті. ӘДІСТЕМЕЛІК КУӘЛІК №4 «Маған қарай жүгіріңдер» ойыны. Топтасып бір бағытта жүгіреді. «Торғайлар болып ұшайық»: жан жаққа жеңіл жүгіреді. Тәрбиешінің көмегімен шеңбер жасап тұрады. Шеңбер бойында жүру, жеңіл жүгіру, «қоянша» секіру. Тік тұрып қолды алға созу, тік тұрып қолды жоғары созу «Құстай қанат самғайық» жаттығуы Тік тұрып, қолды бүйірге қойып, аяқты алшақ етіп тұрып оңға және солға иілу. Аяқтың ұшымен шеңбер бойы жеңіл жүру. Тәрбиешінің артынан жеңіл үйіріліп жүгіру.</p>	<p>№5 гимнастика кешені Жалпы дамытушы жаттығулар, қимыл белсенділігі, ойын әрекеті. ӘДІСТЕМЕЛІК КУӘЛІК №5 Сапта тұрып, бірінен кейін бірі тізіліп жүру, жүгіру, аяқ ұшымен жүру. Шеңбер жасап тұру Тік тұрып, қолды алға, жоғары, жанға созу, төмен түсіру. Екі қолды жайып, көбелекке ұқсап ұшу, бір орында ақырын айналу, қону. Қоянша секіру, аюша қорбаңдау. «Балапандар жем шоқыды» жаттығуы: Отыра қалып саусақтарымен еденді тырсылдату Дем алып, дем шығарып, жай жүріспен шеңбер бойы жүру</p>

Ұйымдастырылған іс-әрекетке дайындық	Сөйлеуді дамыту– коммуникативтік, ойын, танымдық әрекет				
Ұйымдастырылған іс-әрекеттер					
1-ші ұйымдастырылған іс - әрекеті 14:15-14:40					
<p>Мектепке дейінгі ұйым кестесі бойынша ҮІӨ</p>	<p>1. Сауат ашу негіздері- коммуникативтік әрекет Тақырыбы: Дыбыстар әлемі. ҮІӨ мақсаты: дауысты, дауыссыз дыбыстар туралы білімдерін бекіту. Дауысты, дауыссыз дыбыстарды ажыратуды үйретуді жалғастыру. Дағды: Тапсырмалар арқылы сұраққа толық, тиянақты, нақты жауап беруге дағдыландыру. Күтілетін нәтиже: Жасайды: дауысты, дауыссыз дыбыстарды атайды, сөздерді айтылған дыбыспен айтады. Түсінеді: дауысты, дауыссыз дыбыстардың жасалу жолдарын. Қолданады: дауысты, дауыссыз дыбыстардың түрлерін ажыратады. Тыйым сөздерді сөз барысында қолданады. Ойлау деңгейі: білу, түсіну, қолдану. Қолдану: Артикуляциялық жаттығу жасау. «Сағат» – тілді жіңішкертіп оңға, солға жайлап қозғау. Осылай санап отырып, 15–20 рет</p>	<p>1. Сөйлеуді дамыту Тақырыбы: Ең тәтті дүние ҮІӨ мақсаты: Дауыссыз дыбыстар. Қатаң, ұяң, үнді дауыссыз дыбыстарды жалпылама түсіндіру; Әңгіме мазмұнын толық айту арқылы сөздік қорларын дамыту. Дағды: Дауыссыз дыбыстарды ажырата білу дағдыларын дамыту. Күтілетін нәтиже: Жасайды: әңгіме мазмұнын айта алады, жаңылтпашты жылдам айтуға жаттығады; Түсінеді: хайуанаттарға қамқорлық көрсету керек екенін; Қолданады: дыбыстарды дауысты, дауыссыз деп екіге бөле алады. Ойлау деңгейі: білу, түсіну, қолдану. Қолдану: «Таңдап ал да, атын айт». Ойын шарты: Аңдар мен жануарлардың қиынды суреттері ішінен біреуін таңдап алып, атын айтады және оның жүрісін салып береді. Әдіс-тәсілдер: Жаңылтпаш жаттау Жаңылтпашты қайталау</p>	<p>1. Сауат ашу негіздері- коммуникативтік әрекет Тақырыбы: Дыбыстар әлемі. ҮІӨ мақсаты: дауысты, дауыссыз дыбыстар туралы білімдерін бекіту. Дауысты, дауыссыз дыбыстарды ажыратуды үйретуді жалғастыру. Дағды: Тапсырмалар арқылы сұраққа толық, тиянақты, нақты жауап беруге дағдыландыру. Күтілетін нәтиже: Жасайды: дауысты, дауыссыз дыбыстарды атайды, сөздерді айтылған дыбыспен айтады. Түсінеді: дауысты, дауыссыз дыбыстардың жасалу жолдарын. Қолданады: дауысты, дауыссыз дыбыстардың түрлерін ажыратады. Тыйым сөздерді сөз барысында қолданады. Ойлау деңгейі: білу, түсіну, қолдану. Қолдану: Артикуляциялық жаттығу жасау. «Сағат» – тілді жіңішкертіп оңға, солға</p>	<p>1. Сөйлеуді дамыту Тақырыбы: Әжесін қайсысы жақсы көреді? ҮІӨ мақсаты: Дауыссыз дыбыстардың дыбысталу ерекшеліктерін түсіндіру. Дауыссыз дыбыс түрлерін ажырата білуге баулу. Дағды: Дыбыстарды түріне қарай ажырата алу дағдыларын дамыту. Күтілетін нәтиже: Жасайды: жаттаған өлеңнің тақырыбын және авторын біледі, дауыссыз дыбыстардың түрлерін ажыратады, сұрақтарға жауап береді; Түсінеді: күзден кейін қыс мезгілі келетінін, суретші тілінде «табиғатты пейзаж» деп айтатынын, қарды ақ мақтаға, көбелекке теңеуге болатынын; Қолданады: суретке қарап өлеңді жаттайды. Ойлау деңгейі: білу, түсіну, қолдану. Білу: Дидактикалық ойын: «Дыбыстарды дауыстап айтайық». А-а-а, ә-ә-ә. Дауыссыз дыбыстарды айтқызып қатаң, ұяң, үнді дыбыстарды тапқызу: б, в, г</p>	<p>1. Сауат ашу негіздері Тақырыбы. Буын Мақсаты сөзде қанша дауысты дыбыс болса, сонша буын болатынын түсіндіру. «Сөз жарыс» дидактикалық ойыны – Балалар, «Сөз жарысын» ұйымдастырайық. Мен бір тақырып айтамын сендер сол тақырыпқа байланысты ғана сөздерді буынға бөлулерің қажет. Мысалы: ыдыстар, жануарлар, түстер т.б. Кім көп сөз айтып, буынға бөлсе, сол жеңімпаз болады (сөз айтып, буынға бөлген балаға түрлі түсті қаламнан беріліп отырады). Қаламдарды санау арқылы жеңімпаз анықталады.</p>

	<p>қайталау. «Саңырауқұлақ» – ауызды кең ашып, тілді таңдайға жапсыра ұстап тұру. «Алтыбақан» – тілді ауыздан жіңішкертіп шығарып, біресе мұрынға, біресе иекке созу. Осылай 10–15 рет қайталау</p>	<p>арқылы балалардың тілін жаттықтырады. Қай тай лақтай? Қай лақ бармақтай? Сауат ашу Тақырыбы:Буынға бөлейік ҮІӨ мақсаты: сөзде неше дауысты дыбыс болса, сонша буын болатынын түсіндіруді жалғастыру. Дағды: Сөздерді буынға бөлдіру арқылы шапшаң ойлауға дағдыландыру, сөздік қорларын толықтыру. Күтілетін нәтиже: Жасайды: сөздерді буынға бөледі. Буындарды бөліп жеке айтады. Түсінеді: бір буында бір дауысты дыбыс барын. Қолданады: сөздегі буынның екінші жартысын табады. Ойлау деңгейі: білу, түсіну, қолдану. Қолдану: Артикуляциялық жаттығу жасау. «Сағат» – тілді жіңішкертіп оңға, солға жайлап қозғау. Осылай санап отырып, 15–20 рет қайталау. «Саңырауқұлақ» – ауызды кең ашып, тілді таңдайға жапсыра ұстап тұру. «Алтыбақан» – тілді ауыздан жіңішкертіп шығарып, біресе мұрынға, біресе иекке созу. Осылай 10–15 рет қайталау. Түсіну: «Буынға буын қос» дидактикалық жаттығуы Мақсаты: басталған буынға буын қосып, сөз құрап , айта білуге, шапшаңдыққа, зейінділікке баулу. Ойын шарты: балалармен жеке-жеке немесе 2 топқа</p>	<p>жайлап қозғау. Осылай санап отырып, 15–20 рет қайталау. «Саңырауқұлақ» – ауызды кең ашып, тілді таңдайға жапсыра ұстап тұру. «Алтыбақан» – тілді ауыздан жіңішкертіп шығарып, біресе мұрынға, біресе иекке созу. Осылай 10–15 рет қайталау</p>	<p>т.б. Дәптермен жұмыс Дәптердегі тапсырма орындалады. Ойын шарты: Педагогтің көмегімен балалар дәптердегі суреттер қандай дауыссыз дыбыстан басталып тұрғанын айтады</p>	
--	---	---	---	---	--

		<p>бөліп, өткізуге болады. Жылдам ойлап, келесі буынды табу. Педагог сөздің басқы буынын айтады, балалар сөзді тез аяқтайды. Ау- (ла). Ал- (ма). Са- (ра). Сә- (біз). Қа- (уын). Мысалы: үй-рек, бүр-кіт , қарға , тыр-на, тор-ғай, та-бақ , әтеш, же-лім, қа-ғаз, қайшы, қалам, кі-тап.</p>			
--	--	--	--	--	--

1 үзіліс -

Балалардың дербес іс-әрекеті

Балалардың қызығушылықтары мен білім беру қажеттіліктерін ескере отырып, балалар әрекеті (ойын , қимыл, танымдық, шығармашылық, зерттеу, эксперимент, еңбек, балалардың дербес әрекеті, өзіне-өзі қызмет ету) түрінде іске асырылады.

Зейінді шоғырландыруға арналған ойын: “Пойыз - эстафеталар”

Басты мақсат: *баланың зейінінің тұрақтылығын дамыту.*

	<p>Ойын: “Пойыз - эстафеталар” Мақсаты: балаларды <u>ойынның шартын бұзбай ойнауға</u>, белгі бойынша қимыл-қозғалыс <u>жасауға дағдыландыру</u>, зейіндерін, <u>байқағыштықтарын</u>, жүгіру дағдыларын дамыту. Шарты: Бағанада тұрған (8-12 адамнан) топтар алдында сызық жүргізіледі, ал әрқайсысынан 10-12м қашықтықта тұрақтар (зат толтырылған доптар) тұр. Белгі бойынша топтың бірінші номерлері тұрақты айналып өтеді (сағат тіліне қарсы), бастау сызығына бағытталады. Олар өз бағанасының жанынан өтіп, оны артынан майыстырып, тұраққа жүгіреді. Олар бастау сызығына келгенде, олардың белдерінен ұстап екінші номерлер қосылады да, кедергіні ойыншылар бірге өтеді. Топты айналған соң оларға екіншісі қосылады және т.с.с. Барлық топ, пойыз вагоны секілді, өткенде ойын бітеді, яғни соңғы ойыншы бастау сызығына өтеді. Ойында көп ауыртпалық бірінші ойыншыға түседі, сондықтан қайталау кезінде қатысушылар керісінше ретпен орналасады.</p>
---	--

2-ші ұйымдастырылған іс - әрекеті

уақыты: 14:50-15:15

2. Математика негіздері	2. Математика негіздері	2. Көркем әдебиет Тақырыбы: Әдептілік	2.	2. Қоршаған ортамен танысу Тақырыбы: Су-тіршілік көзі
-------------------------	-------------------------	--	----	--

	<p>Тақырыбы Дөңгелек, шаршы, тіктөртбұрыш, үшбұрыш</p> <p>Мақсаты: : геометриялық фигуралардан модельдеу біліктілігін қалыптастыру .</p> <p>«Сипаттап табу» дидактикалық ойыны Балалар топтағы кез келген затты, оның қандай геометриялық пішінге ұқсайтынын, түсін сипаттайды. Қалған балалар шешуін тауып, затты атай</p>	<p>Тақырыбы Дөңгелек, шаршы, тіктөртбұрыш, үшбұрыш</p> <p>Мақсаты: : геометриялық фигуралардан модельдеу біліктілігін қалыптастыру .</p> <p>«Сипаттап табу» дидактикалық ойыны Балалар топтағы кез келген затты, оның қандай геометриялық пішінге ұқсайтынын, түсін сипаттайды. Қалған балалар шешуін тауып, затты атай</p>	<p>әлемі ҮІӨ мақсаты: Балалардың өлеңге деген қызығушылығын қалыптастыру. Өлең мазмұны бойынша сұрақтарға жауап беруге дағыландыру. Өлең – әдеби жанрдың бір түрі екенін түсіндіру. Дағды: Сурет бойынша әңгіме құрауда сюжеттің бірізділігін сақтау, шығармашылық қабілет дағдыларын дамыту. Күтілетін нәтижелер: Жасайды: өлеңнің авторын, атын, мазмұнын айтады, өленді жаттайды; Түсінеді: өлеңнің мазмұнына сәйкес сұрақтарға жауап береді, өлең жанрын ажыратады; Қолданады: өлең мазмұнының жүйесін сақтай отырып, қайталап айтып береді. Қарым-қатынас жасауда өзі туралы қысқа мәлімет береді. Әдептілік туралы сөздерді есіне сақтайды. Ойлау деңгейі: білу, түсіну, қолдану.</p>		<p>ҮІӨ міндеттері: Судың қасиеттерін таныстыру. Танымдық мүмкіндіктерін арттыру, тәжірибе жасай білу дағдыларын дамыту. Күтілетін нәтижелер: Жұмбақ шешу.. Білу: Сөздіктер Табиғат-природа- nature, су- вода-water, Жаңбыр-дождь-rain, ағаш- дерево-tree, күн-солнце-sun, жел-ветер-wind, торғай –воробей-sparrow, гүл-цвет-flowes</p> <p>Түсінеді: Жұмбақтар 1. Аяқсыз - ақ жорғалайды, жүреді. Ауызы да жоқ, сыңғырайды, күледі. Онсыз бірақ жер бетінде тіршілік жоқ, Айтыңдаршы, осыны кім біледі. Су 2. Өзі көк, көлеңкесі жоқ.</p> <p>3. Қыста шыны боп қатады, жылыда су боп жатады.. Мұз. 4. Көзге көрінгенмен Ұстасаң қолға ілінбейді. Бу. Қолданады: Өлең жаттау Сылдыр-сылдыр, сылдыр су Сылдыр суға бетінді жу. Жуынсаң сен әрдайым, Аппақ бетің маңдайын.</p>
--	---	---	--	--	--

2 үзіліс –


Балалардың дербес іс-әрекеті

Балалардың қызығушылықтары мен білім беру қажеттіліктерін ескере отырып, балалар әрекеті (ойын, қимыл, танымдық, шығармашылық, зерттеу, эксперимент, еңбек, балалардың дербес әрекеті, өзіне-өзі қызмет ету) түрінде іске асырылады.

Балалардың дербес іс-әрекеті

Көру және кеңістікті бағдарлауға дағдыландыру ойындары

Басты мақсат: Көру және кеңістік қиялын дамыту; шығармашылық қиял дағдыларын қалыптастыруды .

<p>Кеңістікті бағдарлауға арналған ойындар «Қалай жүріп, нені тапқын келеді?»</p> <p>Ойын: «Қалай жүріп, нені тапқын келеді?»</p> <p>Мақсаты: кеңістікті бағдарлауға дағдыландыру</p> <p>Жасы: 5-6 жас аралығы</p> <p>Қажетті заттар: ойыншықтар немесе суреттері.</p> <p>Ойын барысы: педагог ойыншықтарды топтың әр жеріне қояды: баланың оң жағына-машина, сол жағына-доп, алдына-қуыршақ, артына-зымыран қойып былай дейді: «алдыңда қуыршақ, оң жағында машина, сол жағында доп, артында зымыран, қалай жүріп, нені тапқын келеді?»</p> 	<p>Сюжеті-рөлдік ойын</p> <p>Тақырыбы : «Билайн бірлестігі»</p> <p>Мақсаты: Балаларды өздері рөлдерді бөлініп, рөл бойынша әрекет етуге үйрету. Ойында әлеуметтік шындықты, қоғамдық жерлерде мәдениеттілікті, ұжымдық әдепті, сөйлеу әдебін көрсету, топтық жұмысқа еніп, өзіне керекті жақтарды таба біліп, тапсырмаларды орындау сапасын бағалауға үйретіп, бірлестік дағдыларын қалыптастыру.</p> <p>Жағдаят: Байланыс операторының жұмысы; Телефондар және басқа да байланыс құралдарын сату менеджерінің жұмысы; Жөндеу шеберханасы; Қызметті төлеу; Анықтама қызметі Келушілерді шақырудың электрондық жүйесі.</p> <p>Тәрбиешінің іс-әрекеті: Келуші ролінде сюжетті ұйымдыстыруға көмектеседі, телефондарды қайда жөндеуге болатынын сұрайды, ақшаны шотқа қалай салатынын, қызметті қайда төлеуге болатынын, жаңа телефондарды қашан стальмға түсетінін сұрайды және т.б. Келушілерді шақырудың электрондық жүйесін ұйымдыстыруға көмектеседі.</p> <p>Балалардың іс-әрекеті: Анықтамалық қызметі телефондарды, сатып алу бөлімдерін жарнамалайды, жарнамалық проспектілерді үлестіріп, журналдарды қарауға кеңес береді. Қызмет көрсету персоналы</p>	<p>Сюжеті-рөлдік ойын</p> <p>Тақырыбы : «Жылжымалы мүлік агентігі»</p> <p>Мақсаты: Ойында бірнеше іс-әрекетті логикалық байланыстыру дағдыларын қалыптастыруды жалғастыру, өздері рөлдерге бөлініп сол рөл бойынша әрекет етуге үйрету. Балалардың қоршаған орта туралы түсініктерін әлеуметтік, ортадағы белсенділіктерін кеңейту ,жылжымалы мүлік агентігі туралы білімдерін бекіту, ересектер тарапынан болатын әр-түрлі ұстанымдар мүмкіндігін көрсету.</p> <p>Жағдаят: Жарнамамен таныстыру ; Жылжымалы мүлікті тандау; Жылжымалы мүліктің орналасу жерін талқылау ;Безендіру мен жоспарлаудың ерекшелігіне тоқталу. Келісім сөзді хаттау ; Сатып алымға ақша төлеу Құжаттарды хаттау .</p> <p>Тәрбиешінің іс-әрекеті: Сатып алушы ролінде менеджермен сөйлесу үлгісін көрсетеді : Пәтерде неше бөлме болу керек, қандай қабатта , қай ауданда , қаланың картасынан көрсетуді сұрайды.</p> <p>Балалардың іс-әрекеті: Агенства менеджері келушілерді жарнамамен таныстырады ,сатып алуға мүмкіндіктері бар сатылыммен таныстырады, Сатып алушылар үй мен пәтерлер фотосуреттерін қарап ,қайда орналасқанын балабақша, аялдама жақынба екенін қарайды. Агентер жылыжымалы мүлікті</p>	<p>Сюжеті-рөлдік ойын</p> <p>Тақырыбы : «Химиялық тазалау»</p> <p>Мақсаты: Рөлді сапалы орындаудың ортақ іс-әрекетін қалыптастыру. Керек жағдайда ауыстыру заттарын қолдана білуге. Ойынның қызмет көрсету ортасын көрсете білу , химиялық тазалау бөлімінің жұмыскерлері жайында білімдерін толықтырып. Ойлау қабілетімен сөйлеу тілін дамыту.</p> <p>Жағдаят: Тапсырыс алу; Тапсырысты хаттау; Тапсырысқа төлеу ; Киімді тазалау; Жаңа тазарту құралдарын табу үшін зерртхананы қолдану; Тапсырысты жеткізу. Орындау; Тапсырысты жеткізу.</p> <p>Тәрбиешінің іс-әрекеті: Химиялық тазарту директоры ролінде жұмысшыларды басқарады , әдеп ережелерін ескеріп , келушілер ыңғайын жасайды: олар үшін орындықтар мен үстелдер қояды, үстелге журналдар қояды .жұмысшыларға түстік үзілісті ескертіп , асханаға тамақтануға шақырады.</p> <p>Балалардың іс-әрекеті: Клиенттер кір киімдерді әкеледі, қабылдаушыға тапсырып , ақша төлейді, Квитанцияны алады таза киімдерін алған соң алғыс білдіреді , Қабылдаушы кір киімдерді қабылдап , квитанция жазып кір жуушыға береді, тапсырысты телефон бойынша</p>	<p>Сюжеті-рөлдік ойын</p> <p>Тақырыбы : «Сақтау қызметі»</p> <p>Мақсаты : Әлеуметтік шығармашылық орта қалыптастыру , ойынның сюжетіне байланысты топтарға бөлініп, ойын аяқталған соң бір ұжымға жинала білу әдетін қалыптастыру . Сақтау қызметкерлерінің жұмыстары, олардың күтпеген жағдай туғанда қажеттілігі жайында түсінігін молайту . Балалардың сөйлеу тілін дамыту .</p> <p>Жағдаят: Дабыл бойынша шақыру; Жағдай болған жерді қарап, сақтау қызметкерлерін бірнеше топтарға бөлу; Арнайы техникалық құрал жабдықты пайдалану; Жазғырылғандарды құтқару Алғашы медициналық көмек көрсету ; Жағдай болған жерге керекті жабдықтарды жеткізу ;</p> <p>Тәрбиешінің іс-әрекеті: ТЖМ басшысы ролінде жағдай болған жерге шығар алдында арнайы құрал-жабдықты естеріне түсіртіп, арнайы үйретілген иттермен бағыттаушыларды, жедел жәрдемді шақырады .</p> <p>Балалардың іс-әрекеті: Сақтау қызметі диспетчер сызба бойынша жағдай боған жерде жанатын қызыл отшаларды бақылап , желі бойынша , қандай сақтау қызметінің жұмыс атқаратынын қадағалайды ТЖМ әр түрлі жағдайдада , әр уақытта ауа райы болжамына да қарамай қызмет көрсетеді, адамдарды табу үшін иттермен жұмыс істейді . Арнайы техника жүргізушісі</p>
---	--	--	---	--

 <p>телефондарды ұсынып, бағасын, нөмірін айтады, телефонды тіркеп, паспортын береді, телефон шотына ақша салуға ұсынады, телефонды қолдануға үйретеді. Клиент телефонды таңдап, шотына ақша салады. Кассир ақшаны қабылдайды. Жөндеушілер телефонды алып, қарастырып, сынығын анықтап, жөндеп, тапсырыстың орындалу уақытын айтады.</p>  	<p>тіркейді (үй, пәтер, жеңіл көлік.) Салық инспекторы жылыжымалы мүлікке салықты анықтайды, Нотариус сатып алымды растайды.</p> 	<p>қабылдап, жүргізушілерді мекен жай бойынша жібереді. Кір жуушы кірді жуады. Лаборант киімдерді қарап дақты тауып, жуу үшін ұнтақты қолданады. Оператор киімдерді алып тазартады тапсырыс берушіге қайтарады. Жеткізу қызметі киімдерді мекен жайларға жеткізеді, жүргізушілер жуылған заттарды бала бақша т.б. жерлерге жеткізеді.</p> 	<p>зардап шекендері тамақ киімен қамтамасыз етеді. Өртен сақтандыру қызметі өртті болдырмайды. Жедел жәрдем науқастың шақыру бойынша қызмет көрсетеді. Фотоға түсірушілер ТЖМ мен жағдай болған жерді фотоға түсіреді.</p> <p>Өрт сөндіруші</p>  		
<p>3-ші ұйымдастырылған іс-әрекеті уақыты: 15:25-15:50</p>					
	<p>3. Көркем әдебиет Тақырыбы:Әдептілік әлемі ҮІӘ мақсаты: Балалардың өлеңге деген қызығушылығын қалыптастыру. Өлең мазмұны бойынша сұрақтарға жауап беруге дағыландыру. Өлең – әдеби жанрдың бір түрі екенін түсіндіру. Дағды: Сурет бойынша әңгіме құрауда сюжеттің бірізділігін сақтау,</p>	<p>3. Қоршаған ортамен танысу Тақырыбы: Су-тіршілік көзі ҮІӘ міндеттері: Судың қасиеттерін таныстыру. Танымдық мүмкіндіктерін арттыру, тәжірибе жасай білу дағдыларын дамыту. Күтілетін нәтижелер: Жұмбақ шешу.. Білу: Сөздіктер Табиғат-природа- nature, су-вода-water, Жаңбыр-дождь-gain, ағаш дерево-</p>	<p>3. Қазақ тілі Тақырыбы: Мамандықтың бәрі жақсы ҮІӘ мақсаты: әртүрлі мамандық иелері туралы түсіндіру, адамдардың еңбектеріндегі өзара байланыстарды байқауға үйрету. Дағды: мамандықтардың ерекшелігін түсіндіріп, байланыстырып сөйлеуге,</p>	<p>3. Қазақ тілі Тақырыбы: Жақсы өнеге ҮІӘ мақсаты: қазақ тіліндегі сыпайы сөздер мен сөйлемдерді түсінуді және қолдануды үйрету. Дағды: сыпайылықты білдіретін сөздермен сөздік қорларын толықтыру, оларды күнделікті өмірде қолдана</p>	<p>3.</p>

	<p>шығармашылық қабілет дағдыларын дамыту. Күтілетін нәтижелер: Жасайды: өлеңнің авторын, атын, мазмұнын айтады, өлеңді жаттайды; Түсінеді: өлеңнің мазмұнына сәйкес сұрақтарға жауап береді, өлең жанрын ажыратады; Қолданады: өлең мазмұнының жүйесін сақтай отырып, қайталап айтып береді. Қарым-қатынас жасауда өзі туралы қысқа мәлімет береді. Әдептілік туралы сөздерді есіне сақтайды. Ойлау деңгейі: білу, түсіну, қолдану.</p>	<p>tree, күн-солнце-san, жел-ветер-wind, торғай –воробей-sparrow, гүл-цвет-flowers</p> <p>Түсінеді: Жұмбақтар 1. Аяқсыз - ақ жорғалайды, жүреді. Ауызы да жоқ, сыңғырлайды, күледі. Онсыз бірақ жер бетінде тіршілік жоқ, Айтыңдаршы, осыны кім біледі. Су 2. Өзі көк, көлеңкесі жоқ.</p> <p>3. Қыста шыны боп қатады, жылыда су боп жатады.. Мұз. 4. Көзге көрінгенмен Ұстасаң қолға ілінбейді. Бу. Қолданады: Өлең жаттау Сылдыр-сылдыр,сылдыр су Сылдыр суға бетінді жу. Жуынсаң сен әрдайым, Аппақ бетің маңдайың.</p>	<p>жаңылтпаштар айтуға дағдыларын дамыту. Күтілетін нәтиже: Жасайды: жаңа сөздерді және сол сөздерде кездесетін қазақ тіліне тән дыбыстарды дұрыс айтады, жаңылтпашты қайталайды. Түсінеді: қарапайым сұрақтарды түсінеді. Қолданады: мамандық атауларын қазақша атайды, жауап береді. Ойлау деңгейі: білу, түсіну, қолдану Білу: слайд,«Мамандықтар». Мамандықтарды суреттермен таныстырады. Қолдану: Дыбыстық жаттығу (айнамен орындалады). Ұ-ұ-ұш- ұш-қыш – ұшқыш. Ә-ә-ә-дә-рі-і-і-гер – дәрігер. Қ-қ-қ-ұ-ұ-құ-құр-ыл-ыс-шы – құрылысшы. Ғ-ғ-ғ-ғ- ға-ға-рыш-кер-ғарышкер. , .</p>	<p>білуге дағдыландыру. Күтілетін нәтиже: Жасайды: сыпайы сөздер мен сөйлемдерді айтады. Түсінеді: қарапайым сұрақтарды, сыпайы сөздер мен сөйлемдерді түсінеді. Қолданады: үлкенге құрмет, кішіге ізет көрсетеді, жай сөйлеммен жауап береді. Ойлау деңгейі: білу, түсіну, қолдану Білу: Дидактикалық ойын: «Не деу керек?» Қолдану: Дыбыстық жаттығу (айнамен орындалады). Ә- ә - ә - ә – ә – әдепті, Әдепті. Ө -ө-ө-өті- не-мін, өтінемін. І-і-і - ке-ші-і-р-і-і-ң-і-і-з, кешіріңіз</p>	
<p>3 үзіліс – Балалардың дербес іс-әрекеті Қабылдауды дамыту және қалыптастыру жаттығулары</p>					

Дыбыстық жаттығу

Мақсаты: Дыбыстық гимнастикамен таныстыру, рух пен дененің тынығуы.

*Дыбыстық жаттығуды бастамас бұрын, өзімізді бірқалыпты, жайлы сезінеміз, тік тұрамыз, арқамызды тік ұстаймыз. Алдымен мұрнымызбен терең дем аламыз, ал дем шығарғанда дыбысты қатты, әрі қуатты етіп шығарамыз.

*Келесі дыбыстарды «әндетіп» айтамыз:

*«А» — барлық ағзаға жайлы әсер береді;

*«Е» — қалқанша безге әсер етеді;

*«И» — миға, көзге, мұрынға, құлаққа әсер етеді;

*«О» — жүрекке өкпеге әсер етеді;

*«У» — асқазан маңындағы ағзаларға әсер етеді;

*«Я» — барлық ағзаның жұмыс істеуіне әсер етеді;

*«М» — барлық ағзаның жұмыс істеуіне әсер етеді;

*«Х» — көңіл-күйді көтеруге әсер етеді.



Психологиялық ойын:

Ойын: «Жунглидағы жаңбыр»

жаттығуы.

Мақсаты: Оқушылардың логикалық ойлауын, көру арқылы есте сақтауын, ойша жұмыс істей білуін дамыту

Ойын шарты:

Нұсқау: - Бір - біріңіздің соңынан шеңбер жасап тұрыңыздар. Жунглида жүрміз деп елестетіңіздер. Ауа райы өте тамаша, күн жарқырап, ыстық және қапырық болып тұр. Бір уақытта самал жел соқты, (алдыңызда тұрған адамның арқасына жұғысып жеңіл қимылдар жасаңыз).

Жел көтеріліп желкіді (арқаны қаттырақ басамыз).

Қатты дауыл соқты (қимылдарыңыз күшейіп шеңбер бойында жүргізіледі)

Ұсақ жаңбыр сіркіреді (серіктесіңіздің арқасын саусағыңызбен басасыз)

Кенет нөсер жауын құйды (алақандарыңызбен жоғарыдан төмен қимылдар жасаңыздар).

Бұршақ жауды (арқаны қаттырақ соғамыз).

Тағы да нөсер жауын жауды.

Ұсақ жаңбыр сіркіреді.

Дауыл соқты.

Жел соқты.

Жел басылып келеді.

Ойын– жаттығу: «Жәндіктердің қимылын жасайық»



Құрылымдалған ойын:

Тақырыбы: «Жәндікте неше аяқ бар»

Мақсаты: Балалардың көру қабілеті арқылы байқампаздығы дамиды.

Шарты: Тәрбиеші балаларға бірнеше суреттер таратып береді. Бұл суреттерде әр түрлі жәндіктер. Балалардың міндеті осы жәндіктердің неше аяғы бар екенін анықтайды.

Күтілетін нәтиже: Балалар жәндіктердің аяқтарын санайды.



4-ші ұйымдастырылған іс - әрекеті



уақыты: 16:00-16:25

	<p>1. Дене шынықтыру Тақырыбы: Ақылдылар ҮІӨ мақсаты: Қол мен аяқ қозғалыстарының үйлесімділігін жетілдіру. Сапқа, тізбекке, шеңберге (оң-сол, алды-арты) қайта тұруға жаттықтыру. Дағды: Басқа балалармен бірге жаттығуды қалмай жасауға дағдыландыру.</p>	<p>Музыка Тақырыбы: Біздің рәміздер ҮІӨ мақсаты: Әннің сипатын қабылдау, дауысын дұрыс келтіріп орындау, ырғақтық бейнесі мен динамикасын дәл беру, әннің кіріспесін, басын, қайырмасын ажырату. Халық биін</p>	<p>4. Дене шынықтыру Тақырыбы: Бізбен бірге және бізден артық орында ҮІӨ мақсаты: Допты бастан асыра бір-біріне лақтырып, оны екі қолмен қағып алуды үйрету, гимнастикалық орындық үстінде білегі мен тізесіне таянып еңбектеуді жетілдіру, орындық үстіндегі қимыл-қозғалыс жасай білу дағдыларын дамыту.</p>	<p>4. Музыка Тақырыбы: Жомарт өлкем ҮІӨ мақсаты: Музыкалық шығармаға өзінің қатынасын білдіру, оның мазмұны мен сипаты туралы пікірін айту. Әннің сипатын қабылдау, дауысын дұрыс келтіріп орындау,</p>	<p>Дене шынықтыру Тақырыбы: Біз болашақ әскерміз ҮІӨ мақсаты: Өртүрлі қимылдар тізбегін орындау дағдыларын дамыту. Бір-бірден қозғалыс кезінде қол мен аяқтың қимылдарын үйлестіріп, тізбекпен жүру, жүгіруді жалғастыру. Дағды: Жерден екі аяқпен</p>
--	---	---	--	---	---

	<p>Күтілетін нәтиже: Жасайды: жүрудің әртүрлі түрлерін алмастырып жүруді; еденнен 50 см биіктікке көтеріп, көлбеу қойылған саты тепкішектерімен еңбектеуді; бір-бірінен 5 м арақашықтықта тұрған заттардың арасынан фитболды домалатып жүруді; екі аяқпен заттар арасымен секіруді. Ойлау деңгейі: білу, түсіну, қолдану. Қолдану: Саусақ гимнастикасы Біздің топтың қыздары мен ұлдары бір-бірімен тату – саусақтарын бір-бірімен айқастырады. Шынашақтар дос болады – шынашақтарын әрі-бері қозғайды. 1, 2, 3, 4, 5 – қайтадан бастап сана. (Шынашақтан бастап әрбір саусақты бір-біріне тигізеді). 1, 2, 3, 4, 5 – біз санап болдық (қолдарын төмен түсіріп, білезіктерін сілкілейді).</p>	<p>үйрену арқылы көркем мұраның кейбір элементтерімен таныстыру. Дағды: Әуеннің би сипатын сезіну, би қимылдарының элементтерін орындау, халық биін үйрену арқылы дағдыландыру. Күтілетін нәтиже: Жасайды: ән айту дағдыларын; дауысын дұрыс келтіріп орындайды. Түсінеді: кіріспе музыкадан кейін ән айтуды бастау. Қолданады: халық биін және мәнерлі қимылдарды орындайды, қазақтың ұлттық аспаптарында ойнайды. Ойлау деңгейі: білу, түсіну, қолдану. Қолдану: Музыкалық-ырғақтық қимылдар: «Көңілді балалар» литва халық әуені (өңдеген Т. Ломова). Музыка ойналғанда екеуден жұптасқан күйі жеңіл, тізені көтере секіре айналады. Білу: Музыкалық аспапта ойнау: «Илигай» қ.х.ә. (өңд. Б. Дәлденбай). Балалар қосылып, бір-бірін тыңдап, үндесе ойнауға талпынады.</p>	<p>Күштілікті, ептілікті, төзімділікті дамыту. Спортпен шұғылдану, салауатты өмір салтына, өз денсаулығын бағалай білуді игереді. Күтілетін нәтиже: Заттармен және заттарсыз жалпы дамытушы жаттығуларды орындайды. Ойлау деңгейі: білу, түсіну, қолдану</p>	<p>ырғақтық бейнесі мен динамикасын дәл беру, әннің кіріспесін, басын, қайырмасын ажырату. Дағды: Әуеннің би сипатын сезіну, би қимылдарының элементтерін орындау, халық биін үйрену арқылы дағдыландыру. Күтілетін нәтиже: Жасайды: шығарманы тыңдайды, сипаттайды; әннің дыбысталуын тембрі бойынша ажыратады, ән орындайды. Түсінеді: музыкаға сәйкес қимылдар орындау. Қолданады: музыкалық аспаптарда жеке және топпен ойнайды, ойынға қатысады. Ойлау деңгейі: білу, түсіну, қолдану. Қолдану: Музыкалық-ырғақтық қимылдар: «Көңілді балалар» литва халық әуені (өңдеген Т. Ломова). Музыка ойналғанда екеуден жұптасқан күйі жеңіл, тізені көтере секіре айналады. Білу: Ойындар, хороводтар: «Ноталарды орналастыр» («Дидактикалық ойындар» жинағынан). Педагог ойын шартын</p>	<p>бірдей итерілуге жаттыға түсу, ұзындыққа секіруді бекіту. Кеңістікті бағдарлау дағдыларын, өз денсаулығын сақтау құндылығын арттырып, спортпен шұғылдануға қызығушықты қалыптастыру. Күтілетін нәтиже: Жасайды: кинезиологиялық гимнастика, алысқа доп лақтыру. Түсінеді: жүру түрлеріне сәйкес қол қозғалы амплитудасы, секірулерді ретпен орындау, қолды алдымен төмен, сосын жоғары-артқа жіберу қимылы. Қолданады: екі аяқпен бірдей итерілуді, баяу жүгіріс дағдыларын, кеңістікті бағдарлау дағдыларын. Ойлау деңгейі: білу, түсіну, қолдану.</p>
--	---	---	--	---	---

		Асатаяк, тоқылдақ, тұяқтас ұрмалы ұлттық аспаптарын қолдану.		түсіндіреді.	
--	--	--	--	--------------	--

4 үзіліс – Балалардың дербес іс-әрекеті
Кинезиологиялық гимнастика

Кинезиологиялық гимнастика		Ойын:	Сюжеттік ойын:
<p>Басын шайқау. Басымызды шайқаймыз, Шайқалмаймыз, байқаймыз!</p>	<p>Иықтарын жазып, көздерін жұмып, бастарын төмен қаратып салбыратады. Терең демалып, бастарын екіжаққа баяу қозғалтады.</p>	<p>Тақырыбы : «Кім жылдам» Мақсаты: Аяқ-қолдарынның бұлшықеттерін дамыту және жылдам қозғалуға үйрету. Шарты: Екі үйдің макеті жасалып құрылады. Ортаға он баладан шығарылады. Балалар тышқан болады да, екі үйдің ішінде мысық және жағымды кейіпкер отырады. Тышқан жүгіріп келіп есікті қағады. Есіктің арғы жағынан жағымды кейіпкер шығып тышқанға ірімшік береді, тышқан ірімшігін алып келіп өз қорына қосады, немесе мысық шығып тышқанды қуа жөнеледі. Мысық тышқанды ұстап алса, ойыншы ойыннан шығып отырады.</p>	<p>«Құлақ-мұрын» Мақсаты: Балалардың дене мүшелерін дұрыс ажырата білуге және ойлау қабілетін дамыту. Ойынның шарты: Балалар шеңбермен тұрады. Жүргізуші: құлақ – деп мұрнын ұстайды. Ал балалар айтылған мүшені дұрыс көрсетулері тиіс. Жүргізуші балалардың зейіні мен қабылдауын тексеру мақсатында оларды шатастырып атайды.</p>
<p>Бас изеу. Бас изейміз, жақсылықты қостаймыз, Мамандықты қасымызға қоспаймыз!</p>	<p>Бастарын баяу бір жақ иығына қарай апарып, алдыға-артқа қозғалтып, изей бастайды. Екі иығына кезек- кезек апарып, изейді. Еркін тыныс алады.</p>		
<p>Мойын-иек. Басты төмен түсіріп, Айналдырып шайқаймыз!</p>	<p>Иектерін мүмкіндігінше төмен түсіреді. Иықтарын босатады. Көздерін бақырайтып, иықтарын көтеріп, бастарын екі жаққа кезек-кезек қисайтып қозғалтады.</p>		
<p>«Алақан». Алақанды қысамыз, Құшті болсын қолымыз!</p>	<p>Оң қолдың саусақтарымен сол қол алақанын қаттықысады. Сол қолы қарсы итеріп, қарсыласады. Жаттығуды екі қолмен кезек орындайды.</p>		
<p>«Зейін». Зейін қойып ойнаймыз, Алақан қыспай қоймаймыз!</p>	<p>Оң қолмен дәл солай қайталайды. Сол қолдың алақанын ашып, оның ортасында орналасқан зейінді шоғырландыру нүктесіне оң қолдың бас саусағын қатты басады. Басып тұрып демін ішіне тартады, босатқанда демін сыртқа шығарады. Оң қолмен дәл солай қайталайды.</p>		


«Кел, билейміз!». Бірлесіп билейміз, Аяқты биік көтеріп!	Бас бармағын ішіне бүріп, жұдырықтарын тую. Демінасықпай шығарып тұрып жұдырығын қыса түсу. Сосын қолдарын босаңсыта бастағанда демін асықпай ішке тарту.				
Серуенге дайындық	Сөйлеуді дамыту– коммуникативтік, танымдық әрекеттер, өзіне-өзі қызмет көрсету				
	Киімдерді реттілікті сақтап дұрыс киінуге үйрету.	Киімдерді реттілікті сақтап дұрыс киінуге үйрету.	Киімдерді реттілікті сақтап дұрыс киінуге үйрету.	Киімдерді реттілікті сақтап дұрыс киінуге үйрету.	Киімдерді реттілікті сақтап дұрыс киінуге үйрету.
«Табиғат аясында» Серуен. Танысу, ойындар, еңбек. «Алақай, ойын!»	<p style="text-align: center;">Қараша Серуен-Бақылау №1 Торғайларды бақылау <i>Мақсаты:</i> торғай туралы білімдерін тиянақтауды жалғастыру; — күздің келуімен құстар мінез-құлқының өзгеруін көре білуге үйрету; зейіндері мен есте сақтауларын белсендіру. Бақылау барысы: Көркем сөз <i>Қалатындай қиқылдап, Әдетіңді білемін, «Шыық, шыық» еттің шиқылдап, Дайын асқа ортақсың Шашып берген жемімді Торғай, торғай торғайым, Жейсің сонша қиқымдап, Сені әркез қорғаймын Қорқақсың-ау, қорқақсың, Қыстың қамын жаз ойлап, Еңбек десе шорқақсың. Бәріне де бол дайын!</i> Тәрбиеші балалармен әңгіме өткізеді. ♦ Торғай қандай болып көрінеді? (Бұл кішкентай пысық құс.) ♦ Ол жайлы үнемі «сұр</p>	<p style="text-align: center;">Қараша Серуен-Бақылау №2 Көгершіндерді (кептерлер) бақылау <i>Мақсаты:</i> — Құстар әлемі туралы білімдерін тиянақтауды жалғастыру; — Құстар немен қоректенеді, қайда өмір сүреді, адамдар оларға қандай қамқорлық жасайды, жабайы көгершіндер неге Қызыл кітапқа енгізілгендігін тиянақтау. Бақылау барысы Көркем сөз: Құстар менің достарым, Жемін, суын керектін, Құспен қызық аспаным. Күнде апарып беремін Үйшік жасай білемін Олар маз боп қалады, Ағаштарға ілемін Шаттық әнге салады. ♦ Қандай құстар алаңға келіп қонады? ♦ Олар қайда тіршілік етеді? ♦ Олар нені шоқып жегенді жақсы көреді? ♦ Оларды кім қоректендіреді?</p>	<p style="text-align: center;">Қараша Серуен-Бақылау №3 Емен ағашын бақылау <i>Мақсаты:</i> Күзгі емен туралы түсініктерін қалыптастыру, ағаштардың жыл мезгілдеріне қарай бейімделуі туралы түсінік беру. Бақылау барысы Көркем сөз <i>Білмейтіні жоқ елдің-Өзім де ішіп көргенмін Дейді әжейім</i> <i>Тиектің емі-қашаннан Қабығында еменнің Қайнатындысы Еменнің Қасиеті бар дәрілік.</i> <i>Қабығынан жасалған. Орманда жасыл еменнен құдыретті де әсем ағаш жоқ. Халық ертегілері мен батырлар жырларында алып емендер тегіннен-тегін айтылмаса керек. Ол алыптар бейнесінде бейнеленеді. Кәрі еменнің діңі мығым, бұтақтары тарам-тарам болады. Емендер мың жылға дейін</i></p>	<p style="text-align: center;">Қараша Серуен-Бақылау №4 Жыл мезгілінің өзгеруін бақылау Мақсаты: — Табиғат өзгерістері туралы түсініктерін кеңейту (қырау, суық соғу, күннің қысқаруы, түннің ұзаруы) — Күн туралы білімдерін тиянақтау (күн ашақ, бірақ жылытпайды). Бақылау барысы Көркем сөз А. Сәрсекөв <i>Күзгі ауланың талдары Кейде құйын өтеді Желмен басын шайқайды Тозаңдатып жан-жақты Дәурен өтіп жаздағы Кейде құйын кетеді Күздің желі соғады Доп қылып ап жапырақты Бейне тентек баладай Ойран-асыр салады</i></p>	<p style="text-align: center;">Қараша Серуен-Бақылау №5 Тікенекті және жапырақты ағаштарды бақылау <i>Мақсаты:</i> ағаштар туралы түсініктерін қалыптастыру (оларға ортақ ұқсастықтары мен айырмашылықтары). Бақылау барысы Көркем сөз С. Оспанов Өсе бере сан гасыр Шыршаларға тимек кім Болып таудың түр-сәні Қорғалады орманы Жапырағы жап-жасыл Ол жеміс пен жидектің, Көрдің бе сен, шыршаны? Топырақтың қорғаны. Балаларға сұрақтар: -Біздің аулада қандай ағаштар өседі? (қайың, терек, үйеңкі, шырша, қарағаш, алма және алмұрт ағаштары.) -Ал, бұлар қандай ағаштар? (тікпенекті, жапырақты.) -Жапырақты ағаштардың тікенекті ағаштардан қандай</p>

	<p>торғай» деп айтады. Ал шындығында торғай сұр емес Ал қандай? (оның арқасы кызыл қоңыр, жіңішке қара жолақтары бар)</p> <p>◆ Ал қанаты мен құйрығы қандай? (<i>құйрығы-қара-қоңыр, қанаттары да қара-қоңыр, жирен түспен жиектелген</i>)</p> <p>◆ Ал басының түсі қандай? (<i>Сұр</i>)</p> <p>◆ Торғайлар қайда өмір сүреді? (<i>қалада және ауылда.</i>)</p> <p>◆ Ия, олар әркез адамдарға жақын жерге мекендейді. Торғайлар неге адамдарға көрші болғанды жақсы көреді? (<i>адамдардың қасында олар жыртқыштардан аулақ болады, жемді де тез тауып жейді, оңаша мекен де табады.</i>)</p> <p>◆ Торғайлар әсіресе өз «үйлерін» ағаш үйлердің терезе қондырғыларына салады. Ал қалада торғайлар қайда мекендейді? (<i>подъездің немесе балконның күнқағарларына.</i>)</p> <p>◆ Қане, жақсылап қарайықшы біздің балабақша ауласында қай жерге мекендеді екен? Адамдар құстарға қандай қамқорлық жасауы керек? (Жемсалғыш жасап, күнде жем сеуіп тұру керек)</p> <p>◆ Күзде торғайлар немен қоректенеді? (<i>өсімдіктердің дәндері мен тұқымдарын шоқиды</i>)</p> <p>Еңбек Ағаштарды емдеу мақсатында еңбек ұйымдастыру. <i>Мақсаты:</i></p>	<p>◆ Көгершіндер қайда мекендейді?</p> <p>◆ Өте ерте кезден-ақ көгершіндер бейбітшілік пен достық құсы деп саналған. Ол өте әдемі және адамдарға тез бауыр басады. Көгершіндердің ерекше қасиеті олар өз үйлерін қанша қашықта болса да іздеп табады.</p> <p>Зерттеу қызметі Кептер мен торғайды салыстыру</p> <p>Еңбек: Балабақша аумағына жем салғыш ілу <i>Мақсаты: еңбек әрекетін орындауға үйрету.</i></p> <p>Қимылды ойын: «Ұшады, с екіреді, жүзеді». <i>Мақсаты:</i> — балаларды жүкіруге үйрету; . — зверей.құстардың, аңдардың, балықтардың аттарын есте сақтау</p> <p>Жаттығу ойындары: «Қаданы (кегли) құлат». <i>Мақсаты:</i> — Допты нысанаға лақтыру; — Назар аударуларын, дәлдіктерін дамыту. —</p> <p>Халық болжамы: <i>-құс жүнін үрпитсе, жауын болады;</i> <i>-жыл құстары кеш ұшса, қыс жылы болады;</i> <i>-құстар асыға қоректенсе ауарайы бұзылады.</i></p>	<p><i>өмір сүреді, олар көктемде ең кеш көктейді. Ол өте зор, мықты ағаш болғанмен, қатты аяздарда жарылып кетеді.</i></p> <p>◆ Емендер көбіне қайда өседі? (<i>орманда.</i>)</p> <p>◆ Ал бұл ағаш қайда өсіп тұр? (<i>қалада.</i>)</p> <p>◆ Қалада тағы қандай ағаштар өседі?</p> <p>◆ Ағаштар қалаға не үшін керек? (<i>ағаш жапырақтары ауадағы көмір қышқыл газын бойына сіңіріп оттегін бөліп шығарады..</i>)</p> <p>◆ Ағаш жапырақтары қай уақытта түседі? (<i>күз айларында.</i>)</p> <p>◆ Ағаш жапырақтары неге түседі? (<i>ағаштардың қыста көп ылғалды жоғалтпасы үшін</i>)</p> <p>◆ Емен ағашының адамға қандай пайдасы бар? (<i>құрлыққа, жиһаздар жасауға және емдік қасиеттері бар</i>)</p> <p>Зерттеу жұмысы Ауладағы бірнеше ағаш жапырақтарының түстерін салыстыру <i>Мақсаты:</i> ағаш жапырақтарының түстерінің әртүрлілігін аңғарту</p> <p>Еңбек Жерге түскен ағаш жапырақтарын тырмамен жинау және оны тазалау <i>Цель:</i> ұжыммен жұмыс істеуге деген қызығушылықтарын арттыру.</p> <p>Қ/О: «Аққу-қаздар». <i>Мақсаты:</i> берілген тапсырма бойынша</p>	<p><i>Алма бағын жағалай Алмаларын қағады</i> Күз мезгілінің аяқ жағын «күміс күз» деп те атайды. Суларда алғашқы жылтыр мұздар пайда болады. Жерге алғашқы күмістей жылтыраған алғашқы қар ұшқындары түседі. Жердегі жапырақтар үстіне қонған қыраумен күн сәулесінен күмістей жылтырайды. Күзде күн көзі сирек көрінеді, ауарайы бұлыңғыр, бұлтты болады. Алғашқы қар түседі, ол бірақ еріп кетуі мүмкін</p> <p>Балаларға сұрақтар: ◆ Қыс алдындағы күндерді қалай атайды? (<i>Күміс күз.</i>) ◆ Неліктен? Жұмбақ шешу: Қар да емес, мұз да емес, Ағаштар күміс жамылған (қырау)</p> <p>Еңбек: Ауладағы қоқыстарды жинау. <i>Мақсаты: жасаған жұмыстарынан қанағат алуға тәрбиелеу .</i></p> <p>Қ/О: «Бәйге» <i>Мақсаты:</i> — Бір-біріне соқтықпай жүкіруге жаттықтыру ; — Төзімділікке, ептілікке тәрбиелеу.</p> <p>Жаттығу ойындары: Тепе-теңдікті сақтауға жаттықтыру. <i>Мақсаты: Төбешікке жүкіріп шығу, жүкіріп тусу</i></p> <p>Халық болжамы:</p>	<p>айырмашылықтары бар? -Олардың ортақ қандай ұқсастықтары бар? (<i>діңі, бұтағы, тамыры</i>) -Ағаштар өсу үшін қандай жағдайлар сақталуы керек? -Ағаштардың халық шаруашылығына және медицинаға қандай пайдасы бар?</p> <p>Еңбек: Ойын алаңын тазалау. <i>Мақсаты:</i> жұмысты өзара бөлісіп атқаруға үйрету</p> <p>Қ/О: «Жұбынды қуып жет». <i>Мақсаты: кедергіден өтіп жүкіруге жаттықтыру</i></p> <p>Жаттығу ойындары: Орнында тұрып ұзындыққа секіру <i>Мақсаты:</i> — Екі аяқпен серпи секіруге жаттықтыру Мақал-мәтел. <i>-Жалғыз ағаш орман болмас</i> <i>-Жалғыз ағаш желге төтеп бере алмайды.</i></p>
--	---	--	--	--	--

	<p>— Ағаштарға дұрыс көмек жасауды үйрету; — Еңбексүйгіштікке тәрбиелеу. Қ/О: «Құстардың ұшуы». <i>Мақсаты: белгі бойынша қимыл жасауға үйрету.</i> Жаттығу ойындары: «Жалауды құлатпа» <i>Мақсаты: заттар арасымен, оларды құлатпай ирелеңдеп жүру</i></p>		<p><i>жүкіруге жаттықтыру</i> Жаттығу ойындары Бір аяқпен секіру. <i>Мақсаты: барынша биік секіруге және жерге дұрыс түсуге жаттықтыру</i> Мақал-мәтел -Аяламасаң ағаш та аспандап өспес -Орман ел дәулеті, жер сәулеті.</p>	<p>-Түнде қырау түссе, күндіз қар жаумайды -Ағашты қырау басса аяз болады.</p>	
--	--	--	--	--	--

Балаларды үйге қайтару. 17:30-17:45

<p>«Сау бол, мектеп!» Ата-аналар мен әңгімелесу. Балаларды үйге қайтару.</p>	<p>Ата –аналарға кеңес - баланың «социалдық көкжиегін» кеңейтіңіз, ауладағы өзімен құрдас балалармен көбірек ойнатыңыз, жолдастарына қонаққа барсын, әжесінде қонуға қалсын т.с.с. Осындай тәжірибе жинақтаған бала өз құрдастары мен үлкендер арасында тез үйренісіп, тіл табысатын болады.</p>	<p>Ата –аналарға кеңес Ешқашан балаға қол жұмсамаңыз. Қиын жағдайда үнемі бірге болыңыздар</p>	<p>Ата –аналарға кеңес - үйдегі жағдайда баланың өзіне - өзі қызмет етудің алғы шарттарына үйрете беріңіз: жуыну, қолын сүрту, шешіну, өз бетімен тамақтану, тамақ ішкенде қасықты пайдалану, горшокқа сұрану. Киімдері міндетті түрде өзіне ыңғайлы болуы шарт: шалбар не болмаса шорты замоксыз, белдеушесіз.</p>	<p>Ата –аналарға кеңес - үйдегі жағдайда баланың өзіне - өзі қызмет етудің алғы шарттарына үйрете беріңіз: жуыну, қолын сүрту, шешіну, өз бетімен тамақтану, тамақ ішкенде қасықты пайдалану, горшокқа сұрану. Киімдері міндетті түрде өзіне ыңғайлы болуы шарт: шалбар не болмаса шорты замоксыз, белдеушесіз.</p>	<p>Ата –аналарға кеңес Егер Сіздің балаңыз көпшіл, өз-жақындарыңыз бен бірге бөтен адамдарды жатырқамаса, ойын кезінде өздігімен ойнай білсе, мінезі ашық, өз құрдастарымен мейрімді болса мектепке келген күннен бастап – ақ үйреніп кететіне сеніңіз.</p>
---	---	---	--	--	--

Бекітемін: 

Мектепалды даярлық МАД сыныбының тәрбиелеу-білім беру процесінің циклограммасы

Білім беру ұйымы: Көсембай негізгі мектебі
Топ: Мектепалды даярлық 0 сыныбы
Балалардың жасы: 5-6 жас
Жоспардың құрылу кезеңі: 14.11 – 18.11. 2022-2023 оқу жылы

Күн тәртібінің үлгісі	Дүйсенбі 14.11	Сейсенбі 15.11	Сәрсенбі 16.11	Бейсенбі 17.11	Жұма 18.11
Балаларды қабылдау 13:30-13:40	Балалармен қарым-қатынасы: отбасы дәстүрлері туралы жеке әңгімелесу, қарым-қатынас және көтеріңкі көңіл-күй орнатуға ойындар ұйымдастыру. Жағымды жағдай орнату. Балаларға қолайлы жағдай жасау. Баланың бүгінгі көңіл-күйі туралы әңгіме, баланың жеке пікірін білдіруіне қосыла отырып, оны не қызықтыратыны туралы. Денсаулық мәселелері бойынша ата-аналармен әңгімелесу; консультациялар.				
Ата-аналармен әңгімелесу, кеңес беру	Ата-аналармен денсаулық мәселелері, балаға үйде күтім жасау, білім алу, даму және жетістіктер туралы әңгімелесу, кеңес беру.				
Балалардың дербес әрекеті (баяу қимылды ойындар, үстел үсті ойындары, бейнелеу әрекеті, кітаптар қарау және тағы басқа әрекеттер)	Топта балалар арасында достық қарым-қатынасты тәрбиелеу. Топта балалармен шағын ойын орталықтарында еркін ойындарды ұйымдастыру, үстел үсті ойындары (роботехника құралдары, шашка). Өнер орталығында сурет салу, суретті кітапшаларды бояу, Құрастыру материалдарымен құрастыру ойындары, кітаптарды қарау, Табиғат бұрышындағы еңбек (бөлме өсімдіктеріне күтім жасау) Заттық-кеңістіктік дамытушы ортамен жеке жұмыс				
	Сөйлеуді дамыту – коммуникативтік, ойын әрекеті (үстел үсті ойындары пазлдар, домино және т.б.); Құрылыс ойыны: «Не өзгерді?» Мақсаты: зейінді, байланысты сөйлеуді дамыту, пәнді сипаттай білу. Әдістемелік нұсқаулар: Үстелде лево-белгілі бір ретпен заттар орналасқан. Тәрбиеші: заттарға мұқият қарап, олардың қалай	Сурет салу – шығармашылық, коммуникативтік, ойын әрекеті (өнер орталығында сурет салу); Үстел үсті ойындары: «Әдемі өю өрнек құрастыр» Мақсаты: ойынға қызығушылықты тудыру және зейіндерін дамыту. Әдістемелік нұсқаулар: Тәрбиеші үстелге әр түсті текшелер бар қорапты	Дене шынықтыру - коммуникативтік, ойын әрекеттері, қимыл белсенділігі (іс әрекет арқылы қимылды ойын. Ойын жаттығу: «Адам қимылын құрастыр және оны қайтала» Мақсаты: Балаларды кеңістікте бағдарлауды (жоғарыда, төменде, сол жақ, оң жақ) үйрету. Сәйкес түсті тез табуға дағдыландыру. Дене	Көркем әдебиет - коммуникативтік, ойын әрекеті Ойын жаттығу: «Қарындаштардан құрастыр» Мақсаты: Балалардың заттың кеңістікте орналастыру(жоғарыда, төменде, сол жақ, оң жақ) арқылы ойлау қабілетін дамыту. Түстерді анықтай алуы үйрету. Әдістемелік нұсқаулар:	Қоршаған ортамен таныстыру – еңбек, коммуникативтік әрекет Үстел үсті театр ойыны: : «Шексіз пазл» Мақсаты: Балаларды заттарды белгілі қасиеті бойынша сәйкестендіруге дағдыландыру. Шыдамдылыққа, ептілікке үйрету.

орналасқанын есте сақтаңыз. Содан кейін, сіз бұрылғанда, мен бірдеңені өзгертемін. Кері бұрылғанда, сіз заттардың қалай жататынын мұқият қарап, маған не өзгерді?

Ықтимал күрделендіру:

Болмаған затты сипаттау ол тұрған жер туралы айту бұл заттың атауы қандай дыбыстан басталды бұл дыбыс қандай заттардың атауында?



қояды. Балалар берілген үлгі бойынша құрастырады. Команда бойынша "Бастайды!" балалар кірпіш жинайды. Тезірек жинайтын адам жеңеді.

Ықтимал күрделендіру:


1. Текшелерден құрастырған заттарын атап айтады

2. Өз ойларынан құрастыруды ұсыну

Ойынның нұсқаулары:

Түстерді шатастырмай бастапқыда үлгі бойынша жұмыс жасау.

Берілген үлгі Жасалған жұмыс



жаттығуын жасауға баулу.

Әдістемелік нұсқаулар:

Ойынның шарты:

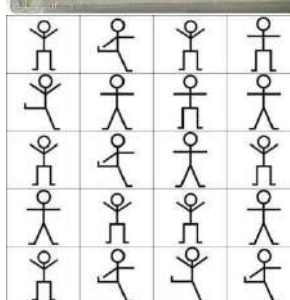
карточкадағы берілген схема бойынша адам бейнесіне сәйкес санамақ таяқшалармен суретті құрастырады және ол қимылды қайталап көрсетеді. Балалар жеке, жұппен немесе топпен жұмыс жасауға болады.

Ықтимал күрделендіру:

тез жаса, өз ойыңша басқа сурет құрастыр.

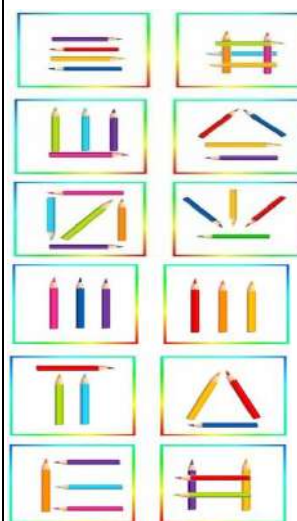

Ойынның нұсқаулары:

дене жаттығуларын не үшін жасалатынын сұрау.



Ойынның шарты:

карточкадағы берілген схема бойынша сәйкес түсті қарындаштармен суретті құрастырады. Балалар жеке, жұппен немесе топпен жұмыс жасауға болады.



Әдістемелік нұсқаулар:

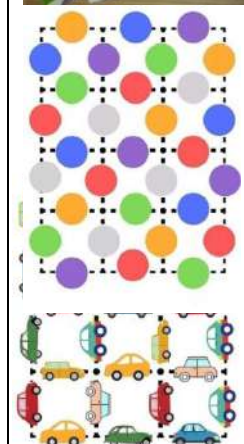
Ойынның шарты: пазл бөліктерін сәйкестендіріп суретті құрастырады. Балалар жеке, жұппен немесе топпен жұмыс жасауға болады.

Ықтимал күрделендіру:

тез жаса.

Ойынның нұсқаулары:

пазлдағы суреттің не екенін және оның қолданылуы туралы сұрау.




<p>Жаттығу</p>	<p>№6 гимнастика кешені Жалпы дамытушы жаттығулар, қимыл белсенділігі, ойын әрекеті. ӘДІСТЕМЕЛІК КУӘЛІК №6 Тәрбиешінің артынан шеңбер бойында жүру, жеңіл жүгіру, бірінің артынан бірі тұру. Қоянша секіру, аюша қорбаңдау, құсша қанат қағу. Шеңбер құрып тұру. Басымен оңға, солға, алға, артқа иілу. Қолдарын алға, жоғары көтеріп, төмен түсіру. Аяқ алшақ, екі қолдарымен бүйірлерін таянып алып оңға, солға иілу. «Денсаулығым керемет, жаттығуға рахмет!»</p>	<p>№7 гимнастика кешені Жалпы дамытушы жаттығулар, қимыл белсенділігі, ойын әрекеті. ӘДІСТЕМЕЛІК КУӘЛІК №7 «Маған қарай жүріңдер» ойыны. Бір бағытта топтасып жүру. «Торғайлар болып ұшайық»: Өртүрлі бағытта жеңіл жүгіру, қайта жиналу. Шеңбер құрып тұра қалу. «Біздің қолымыз қайда?» жаттығуы: Балалар қолдарын артқа жасырып, аяқтарын сәл ашып тұрады. «Қолдарың қайда?» деп сұраған кезде, «Міне, біздің қолымыз!» деп көрсетеді. «Тик-так» жаттығуы. Сағат тіліндей екі жаққа кезек иілу. «Күнге қол созамыз». Тәрбиешінің артынан үйіріліп жүру.</p>	<p>№8 гимнастика кешені Жалпы дамытушы жаттығулар, қимыл белсенділігі, ойын әрекеті. ӘДІСТЕМЕЛІК КУӘЛІК №8 Тәрбиешінің артынан шеңбер бойы жай жүру, аяқ ұшымен жүру. Қолды алға созу, жоғары созу, жанына түсіру. Сағаттың тіліндей иіліп оңға бір, сағаттың тіліндей иіліп солға бір. Баспен оңға, солға, алға, артқа иілу. «Қарлығаш боп ұшайық» «Қоянша секірейік»: Бір орында тұрып, екі қолдарын кеуделеріне қойып секіру. Жай жүру, дем алу.</p>	<p>№9 гимнастика кешені Жалпы дамытушы жаттығулар, қимыл белсенділігі, ойын әрекеті. ӘДІСТЕМЕЛІК КУӘЛІК №9 Психогимнастика: «Күлімдеп амандасайық». «Саусақтар амандасады»: Екі қолдың саусақтарын біртіндеп түйістіру. Массаж немесе уқалау: «Қолымызды жуамыз»: Екі қол бір бірін сипайды. «Қайырлы күн, көздерім»: Қабақтарын сипайды. «Оянамыз, көздерім»: Бинокльге қарау. «Қайырлы таң, қолдарым»: Шапалақтау. «Қайырлы таң, аяқтарым»: Аяқтарын сипау. «Оянамыз, аяқтарым»: Бір орында жүру.</p>	<p>№10 гимнастика кешені Жалпы дамытушы жаттығулар, қимыл белсенділігі, ойын әрекеті. ӘДІСТЕМЕЛІК КУӘЛІК №10 «Бісқырғыш»: Бірінен соң бірі сапта тұрып бағыт өзгерте жүру. «Шапалақ»: Бытырап жүгіру. Қолдарын алға, артқа тербету. Оңға бұрылып қолды артқа созу, солға бұрлығы қолды артқа созу. Түзу тұрып, аяқты алшақ қойып, қолды шынтақта бұғу: «насоспен» дөңгелекке жел үрлегендей қимылдар жасау. Арқаға жатып, дене бойымен қолды созу, аяқтарын кеудеге тартып тізеден қолмен шапалақтау, қайта қалыпқа келу. Бір орында секіру. Саппен бірінің артынан бірі жай жүріспен жүру, тыныс алу.</p>
<p>Ұйымдастырылған іс-әрекетке дайындық</p>	<p>Сөйлеуді дамыту – коммуникативтік, ойын, танымдық әрекет</p>				

Ұйымдастырылған іс-әрекеттер

1-ші ұйымдастырылған іс - әрекеті уақыты: 14:15-14:40

<p align="center">Мектепке дейінгі ұйым кестесі бойынша ҮІӨ</p>	<p>1. Сауат ашу Тақырыбы:Буынды сызба түрінде көрсетіп үйренеміз ҮІӨ мақсаты: буын туралы түсініктерін қалыптастыру. Сөздерді буынға бөлуді үйретуді жалғастыру. Дағды: Суреттерді өз сызбасымен дұрыс сәйкестендіру арқылы ойлау қабілеттерін, қиялын дамыту, нақты жауап беруге дағдыландыру. Күтілетін нәтиже: Жасайды: Ойлау деңгейі: білу, түсіну, қолдану. Түсіну: Дидактикалық ойын: «Сөйлемдерді толықтыру». Ойын шарты: балалар педагогтің бастаған сөйлемін жалғастырады және сол сөзді буынға бөліп созып айтады. Өзімнің үлкен бауырым ... (а-ға) Қыз құлағындағы әшекей ...(сыр-ға) Ат тұяғындағы темір ... (та-ға) Қап-қара құс ... (қар-ға) Шегені қағатын ... (бал-ға) Ең үздік баға ...(бес) Білім алатын құрал ... (кі-тап) Дәптерге жазатын ... (қа-</p>	<p>1.Сөйлеуді дамыту– коммуникативтік, ойын әрекеті(үстел үсті ойындары пазлдар, домино және т.б.); Тақырыбы:Қысқа дайындық Сәйкестендіру ойыны: «Қысқы ойындарды атап, тап» Мақсаты: Қыс мезгілі туралы түсініктерін кеңейту, қыстағы мерекелер, қысқы ойындар туралы түсінік беру, есту қабілетін, логикалық зейінді дамыту. Сөздікті белсендіру-сөйлеудегі антонимдерді бекіту. Құрал-жабдықтар: Қыс және қысқы ойындардың суреттері,қыстырғыштар. Ойынның барысы: Үстел үстінде суреттерді көрсете отырып,еркін сәйкестендіру арқылы құрастыру.Балалар суреттерді тауып,қыстырғышпен қыстырып ,сұрақтарға жауап береді,әңгіме құрастырады «Керісінше». Ойын шарты: Мұғалім логикалық тұрғыдан дұрыс емес сөйлемді айтады, балалар оны жокқа шығарады. Мысалы, қар қара (жок, ақ), Аққала</p>	<p>1. Сауат ашу негіздері Тақырыбы. Буынға бөлейік Мақсаты сөзде неше дауысты дыбыс болса, сонша буын болатынын түсіндіруді жалғастыр «Буынға буын қос» дидактикалық жаттығуы Мақсаты: басталған буынға буын қосып, сөз құрап , айта білуге, шапшаңдыққа, зейінділікке баулу. Көрнекілік: ұсақ жалаушалар, ойыншықтар. Ойын шарты: балалармен жеке-жеке немесе 2 топқа бөліп, өткізуге болады. Жылдам ойлап, келесі буынды табу. Педагог сөздің басқы буынын айтады, балалар сөзді тез аяқтайды. Ау- (ла). Ал- (ма). Са- (ра). Сә- (біз). Қа- (уын). Мысалы: үй-рек, бүр-кіт , қар-ға , тыр-на, тор-ғай, та-бақ , ә-теш, желім, қа-ғаз, қайшы, қа-лам, кі-тап. Ойын соңында, жеңімпаз бала, анықталып, мадақталады</p>	<p>1. Сөйлеуді дамыту Тақырыбы: Алғашқы қар ҮІӨ мақсаты: «Сөз», «Сөйлем» деген не екенін түсіндіру. «Ажарлы қыс» үлгі суреті бойынша әңгіме құрауға үйрету. Дағды: Өртүрлі ойын арқылы, балалардың қимыл-қозғалысын дамыту. Күтілетін нәтиже: Жасайды: берілген суретке тақырып қояды, әңгіме құрайды; Түсінеді: сөйлем түрлерін, сөз бен сөйлемді айырмашылығын; Қолданады: айырмашылықтарын табады. Ойлау деңгейі: білу, түсіну,қолдану. Қолдану: «Айырмашылығын тап». Екі аққаланың суреті беріледі. Суретке қарап, аққалалардың айырмашылығын табу керек. Түсіну: Далада қар борайды,</p>	<p>1. Сауат ашу Тақырыбы:Ойнап отырып оқимыз ҮІӨ мақсаты: өткен тақырыптарда алған білімдерін пысықтау. Сөздерді буынға бөлу, буындарды ретімен айту және сызбамен белгілей алу дағдыларын бекіту. Дағды: Берілген буынға сөз құрай алу дағдыларын бекіту. Күтілетін нәтиже: Жасайды: буындардан сөз құрайды, буын, сөз, дыбысты есту арқылы ажыратады. Түсінеді: дыбыстан буын, буыннан сөз құралатынын түсінеді. Қолданады: дыбыстарды ажыратады Ойлау деңгейі: білу, түсіну, қолдану. Қолдану: Буындармен жаттығулар:«Буынды қос» дидактикалық ойыны (доппен) -Балалар, шеңберге тұрайық. Мен</p>
--	---	---	--	---	---

	лам-сап).	<p>ыстық (жоқ, суық), жапырақтары бар ағаштар (жоқ, жалаңаш), күн жылынады (жоқ, жарқырайды), құстар ән айтады (жоқ, қатып қалады), аю орманда серуендейді (жоқ, Орда ұйықтайды).</p> 		<p>Ақ мамыққа орайды. Мұз болады, қатады. Жып-жылтыр боп жатады</p>	<p>буынды айтып, бір балаға допты лақтырамын, бала допты ұстап алып, бір немесе бірнеше буынды қосып, сөзді жалғастырады. Кім дұрыс айта алмаса немесе тез буынды айтпаса, айыбын өтейді.</p> <p>Мысалы: (ас+паз, кі+тап, ба+лық, ба+ла). Ойынды өзгертуге болады.</p> <p>Түсіну: «Бір буыннан басталатын бірнеше сөз» дидактикалық ойыны</p> <p>Педагог балаларды екі топқа бөледі. Педагог бір буынды айтады, балалар жалғастырып, келесі буынды табады. Бір буыннан бірнеше сөз құрауға жарысады. Сөз айтқан балаларға жұлдызшы беріліп отырады. Қай топ бір буыннан ең көп сөз айтады екен.</p> <p>Мысалы: (те-) те-(геш), те-(рек), те-(мір), те-(тік), көр-(пе), (ор-) ор-(та), ор-(ман), о-(рақ), (өр-) өр-(мек), өр-(кеш), өр-(ле), өр-(мек-ші), өр(т), (да-) да(мыл-</p>
--	-----------	---	--	---	---

					<p>да),да(был), да(кыл), да(уыс), Да(риға), Дә(рия).</p> <p>Білу: «Сөзді аяқта»дидактикалық жаттығуы</p> <p>–Мен сендерге сөздің ең соңғы буынын айтпай аяқталмаған сөздер айтамын, сендер соңғы буынды қосып, сөзді аяқтап қайтадан айтасыздар.</p> <p>Мысалы: аққа...ла, ба...ла, ба...нан, т.б.</p>
--	--	--	--	--	--


1 үзіліс -

Балалардың дербес іс-әрекеті

Балалардың қызығушылықтары мен білім беру қажеттіліктерін ескере отырып,балалар әрекеті (ойын , қимыл, танымдық, шығармашылық, зерттеу, эксперимент, еңбек, балалардың дербес әрекеті, өзіне-өзі қызмет ету) түрінде іске асырылады.

« Өкпені еріту » жаттығуына арналған ойын: «Жалауша»
Басты мақсат:баланың көңіл-күй тұрақтылығын дамыту.

« Өкпені еріту » жаттығуы
 Тып- тыныш денеңізді бос ұстап отырыңыз .Өзіңізді қаракөлеңкеде театрда отырмын деп есептеңіз Алдыңыздағы шағын сахнаға (ең жек көретін, көргіңіз келмейтін) сіз кешіруге тиісті адамды қойыңыз. Мейлі ол сізді қазір ренжітсін , бұрын ренжітсін ,қазір өмірде бар болсын , әлде өмірден өтіп кетті ме , оған мән бермеңіз .Көз алдыңызға елестеткенде оның жағдайы жақсы , жүзіне күлкі үйірілген жағдайда болуы керек . Оны бақытты деп біліңіз . Бірнеше минут оның жүзін анық көз алдыңызда ұстап тұрыңыз . Сонан соң барып ол бейнемен қоштасыңыз . Сіз кешірген адам кетісімен сіз өзіңізді сахнаға қойыңыз. Өзіңізді де тек жақсы жағдайда елестетіңіз . Бақытты , күлкі үйірілген жүзбен тұрыңыз . Бұл әлемдегі жақсылық барлығыңызға да тең жететінін ұғыңыз .



Ойын: «Жалауша»
Ойынның мақсаты: жарысып тез жүгіруге,қарсыласынан бұрын жалаушаны алуға жаттықтыру.
 Керекті құралдар: ысқырық,жалауша,бор,таяқша.
Мазмұны.
 Сыныптағы балалар санау арқылы екі командаға бөлінеді.Олар ойын алаңының екі шетінде қарама-қарсы сап түзеп тұрады.Ойыншылардың дәл ортасынан диаметрі 1 метрлік шеңбер сызылады.Шеңбердің ортасына жалауша тігіледі.Жалаушаның қасында қолына ысқырық ұстаған ойын жүргізуші тұрады.
 Ойынның басталуына белгі берілгеннен кейін әр командадағы бірінші тұрған ойыншылар тез жүгіріп келіп, жалаушаны алдымен алуға тырысады.Егер ала алса, ол ойыншы команда есебіне бір ұпай қосады.
 Ал шеңберге екі бала да қатар келсе, олар өте сақ болулары керек, өйткені қай ойыншыға қарсыласының қолы бұрын тисе, оның жалаушаны алуға қақысы жоқ.
 Ойын осылай бірнеше рет жүріп,жеңіске жеткен команда анықталады.
Ойынның ережесі.
 1.Ойыншылар тұрған қатарларынан бір мезетте шығуын мұқият қадағалау қажет.
 2. Шеңбердің сызығын басуға болмайды.

3. Шеңбер ішінен алған жалаушаны ойын жүргізушіге беріп, ойыншылар қайтадан тұрған орындарына жүгіріп кетеді.
Әдістемелік нұсқаулар.
 Ойын қызықты өту үшін командаларды бір түзудің бойына тұрғызу керек. Ойын жүргізуші етіп сабаққа қатыса алмайтын оқушыларды немесе арнаулы төрешілерді тағайындауға болады.

2-ші ұйымдастырылған іс - әрекеті уақыты: 14:50-15:15

	<p>2. Математика негіздері– танымдық, ойын әрекеттері Тақырыбы: Дөңгелек және сопақша. ҮІӨ мақсаты: сопақша геометриялық фигура туралы ұғым қалыптастыру. Дағды: Сопақша геометриялық фигураны тануға және атауға үйрету; дөңгелек және сопақша, сопақша және тікбұрыш арасындағы айырмашылық пен ұқсастықты табуға; заттардың пішіндерін анықтауға үйрету; заттарды түсі, пішіні, шамасы бойынша ажырату білігін бекіту; заттарды әртүрлі белгісі бойынша салыстыруға (заттар тобынан 2-3 белгісі бойынша затты ерекшелеу). Геометриялық фигуралардан және олардың бөліктерінен модельдеуді жаттықтыру. Күтілетін нәтиже: Меңгереді: фигуралардың атауларын атайды: дөңгелек, сопақша; геометриялық пішіндерден ою-өрнек</p>	<p>2. Математика негіздері– танымдық, ойын әрекеттері Тақырыбы: Дөңгелек және сопақша. ҮІӨ мақсаты: сопақша геометриялық фигура туралы ұғым қалыптастыру. Дағды: Сопақша геометриялық фигураны тануға және атауға үйрету; дөңгелек және сопақша, сопақша және тікбұрыш арасындағы айырмашылық пен ұқсастықты табуға; заттардың пішіндерін анықтауға үйрету; заттарды түсі, пішіні, шамасы бойынша ажырату білігін бекіту; заттарды әртүрлі белгісі бойынша салыстыруға (заттар тобынан 2-3 белгісі бойынша затты ерекшелеу). Геометриялық фигуралардан және олардың бөліктерінен модельдеуді жаттықтыру. Күтілетін нәтиже: Меңгереді:</p>	<p>2. Көркем әдебиет- коммуникативтік, ойын, кимыл белсенділігі Тақырыбы: Үйшік (қазақ халық ертегісі) саханалау. ҮІӨ мақсаты: Ертегіні мазмұндауда балалардың қабілеттілігін қалыптастыру. Ертегінің мазмұны бойынша сұрақтарға жауап беруге дағдыландыру. Ауыз әдебиеті шығармалары негізінде орыс халқының тұрмыс-тіршілігі арқылы еңбекке баулу. Әдеби жанрдың бір түрі – ертегі туралы түсініктерін кеңейту. Дағды: Балаларға ертегіні оқып таныстыру, ертегі мазмұнын түсініп, өз ойларын жеткізе білуге қамқор болуға, арқылы ойлау қабілеттерін дамыту. Күтілетін нәтижелер: Біледі: ертегіні тыңдай отырып, түсінгендерін әңгімелей біледі. Игереді: арыстанның тышқанды менсінбегенін, кейін</p>	<p>2. Математика негіздері Тақырыбы: Шар, текше, цилиндр ҮІӨ мақсаты: Геометриялық денелердің: текше, шар, цилиндр ерекше қасиеттері туралы ұғым қалыптастыру. Дағды: Зейін, есте сақтау, сөйлеу, қолдың ұсақ моторикасын дамыту. Күтілетін нәтижелер: Меңгереді: текше, шар, цилиндр атауларын айтуды; түсінеді: осы пішіндердің ерекше қасиеттерін; қолданады: қоршаған ортадан геометриялық денелердің пішіні бар заттарды табуды. Ойлау деңгейі: білу, түсіну, қолдану. Білу: Ойын жаттығуы: «Пішіндер неге ұқсайды?» Суреттен шар, текше, цилиндрге ұқсас бейнеленген заттарды қарауға ұсынады. - Шар неге ұқсайды? (қарбыз, доп, глобус) - Цилиндр неге</p>	<p>2.</p>
--	--	--	---	---	------------------

	<p>құрастыруды; түсінеді: дөңгелек және сопақша арасындағы айырмашылықты; қолданады: заттар мен фигураларды үш белгісі бойынша салыстыруды: түсі, пішіні, өлшемі. Ойлау деңгейі: білу, түсіну, қолдану. Білу: Ойын-тапсырма «Бейнеле» Заттарды геометриялық пішінмен қағаз бетінде бейнелеу. Заттарды атайды, балалар оларды қағазға геометриялық пішінімен бейнелеуі керек. Зейін салыңыз: тарелка, есік, шатыр, текшенің қыры, қияр.Қандай геометриялық фигуралар шықты, атаңыз? Балалар: шеңбер, тіктөртбұрыш, үшбұрыш, шаршы, сопақша деп атайды. Түсіну: «Не өзгерді?» дидактикалық ойыны. Балаларға фигуралардың орналасуын есте сақтауды ұсынады. Олардан көздерін жұмуды сұрап, бір фигураны алып тастайды. Қолдану: «Домалайды - домаламайды» дидактикалық ойыны Егер аталған зат домаласа, қол шапалақтайды, егер домаламаса, аяғын</p>	<p>фигуралардың атауларын атайды: дөңгелек, сопақша; геометриялық пішіндерден ою-өрнек құрастыруды; түсінеді: дөңгелек және сопақша арасындағы айырмашылықты; қолданады: заттар мен фигураларды үш белгісі бойынша салыстыруды: түсі, пішіні, өлшемі. Ойлау деңгейі: білу, түсіну, қолдану. Білу: Ойын-тапсырма «Бейнеле» Заттарды геометриялық пішінмен қағаз бетінде бейнелеу. Заттарды атайды, балалар оларды қағазға геометриялық пішінімен бейнелеуі керек. Зейін салыңыз: тарелка, есік, шатыр, текшенің қыры, қияр.Қандай геометриялық фигуралар шықты, атаңыз? Балалар: шеңбер, тіктөртбұрыш, үшбұрыш, шаршы, сопақша деп атайды. Түсіну: «Не өзгерді?» дидактикалық ойыны. Балаларға фигуралардың орналасуын есте сақтауды ұсынады. Олардан көздерін жұмуды сұрап, бір фигураны алып тастайды.</p>	<p>тышқанның көмек бергенін түсінді. Менгереді: балалар өз ойларын еркін жеткізе білді. Ойлау деңгейі: білу, түсіну, қолдану.</p>	<p>ұқсайды? (кружка, стақанға) -Текше неге ұқсайды? (текшелер, сыйлық қорапшасына). Қолдану: «Пішінді табыңдар» дидактикалық ойыны. Дорбада (мөлдір емес) әртүрлі геометриялық пішіндегі заттар бар. Тапсырманы күрделендіру үшін жүргізуші дорбадан нақты пішінді табуға тапсырма береді. Бұл ретте бала қажетті пішінді тапқанға дейін бірнеше пішінді кезек-кезек ұстап көреді. Балалардың әрқайсысында «Сиқырлы» дорбаның болуы орынды. Пішіндерді өзара салыстырып: «Шардың қабырғалары бар ма? Шар, текше домалайды ма?» - деген сұрақтарға жауап береді. Ойын ойнайды. Бала пішіндерді қолымен ұстап, сипалап, атауын атайды. Пішіндерді өзара салыстырады. Оларды қоршаған ортадағы заттармен салыстырады. Заттардың неге ұқсайтыны туралы қорытынды жасайды.</p>	
--	--	---	---	--	--

	топылдатады. Мысалы, қарбыз, текше, кітап, дөңгелек, қарындаш, сәбіз, банка, жапырақ, апельсин, үйшік, доп.	Қолдану: «Домалайды - домаламайды» дидактикалық ойыны Егер аталған зат домаласа, қол шапалақтайды, егер домаламаса, аяғын топылдатады. Мысалы, қарбыз, текше, кітап, дөңгелек, қарындаш, сәбіз, банка, жапырақ, апельсин, үйшік, доп.			
--	---	---	--	--	--

2 үзіліс – Балалардың дербес іс-әрекеті

Балалардың қызығушылықтары мен білім беру қажеттіліктерін ескере отырып, балалар әрекеті (ойын, қимыл, танымдық, шығармашылық, зерттеу, эксперимент, еңбек, балалардың дербес әрекеті, өзіне-өзі қызмет ету) түрінде іске асырылады.

Балалардың дербес іс-әрекетіне дағдыландыру ойындары

Басты мақсат: Өзін - өзі одан әрі ашу, өзін - өзі тану, өзінің және айналасындағылардың психологиялық мінездемесін анықтау және талдау іскерлігін дамыту.

<p>Артикуляциялық жаттығулар: Ойын: «Часы» «Сағат» Мақсаты: Тілдерінде артикуляциялық кемістігі бар балалармен үзбей күнделікті жасау арқылы біз алдымызға қойған мақсатымызға жетеміз. Сабақ үстінде, ойын кезінде қадағалап балалардың тілін дұрыс дамуына бағыт беру. Ата – аналармен бірлесе қарым – қатынас жасай отырып ортақ мақсатымызға жетеміз. • «Сағат» – тілді жіңішкертіп ұстап оңға, солға жайлап қозғау керек. Осылай санап отырып 15 - 20 рет қайталау керек. • «Саңырауқұлақ» - ауызды кең ашып, тілді таңдайға жапсыра ұстап тұрып төменгі жақты басып ауызды кең ашып ұстау. «Дәмді тосап» Мақсаты: жалпақ тілдің ұшының жоғары көтеруін және тілді кесе (ожау) тәрізді қалыпта ұстауын үйрету.</p>	<p>Саусақ ойыны: «Тасбақа» Мақсаты: Ұсақ моториканың қимылдары мен қолдың икемдігі бас миының құрылымының даму деңгейін көрсетеді. саусақтардың көмегі арқылы қандай да бір ұйқастырылған тарихты, тақпақтарды, ертегілерді сахналау, қолмен орындау. 1.Тасбақа Тасбақа, тасбақа, Тас астында тұрады. Басын баяу шығарып, Тиіссең кері тығады.</p>	<p>Психологиялық ойын: Ойын: «Тыныштықты жақсы көретін патша» Мақсаты: Өзін - өзі одан әрі ашу, өзін - өзі тану, өзінің және айналасындағылардың психологиялық мінездемесін анықтау және талдау іскерлігін дамыту. Ойын шарты: Патша шуды жек көреді, сондықтан ханзаданың көңіл - күйін бұзбау үшін барлығымыз шуламай тыныш қозғаламыз. Патша аяқтың ұшымен жүреді, оның жүрісі жеңіл, баяу. Бұл ролді бір бала атқарады. Жүргізуші келесі сөзді айтады: «Барлық балалар, патшадан басқа бөлменің әр жеріне тұра қалады. Патша саусағын ауызына тигізіп, «Ш - ш - ш, ханзада келе жатыр!» деп, бөлмені аралай</p>	<p>Аз қимылды ойын: Ойын: «Қуғыншыдан құтқару» Мақсаты: балаларға тез бұлтартып жүгіру тәсілдерін меңгерту. Ойын шарты: Мазмұны: Алаңда үлкен шеңбер немесе төртбұрыш сызылып, ойнайтын жер алдын ала дайындалады. Ойыншылардың арасынан санамақ арқылы бір «қуғыншы» сайланады. Ойын алаңнан шықпай, ішінде жүріп ойналады. Мұғалімнің «Қуғыншы табылды!» деген белгісінен кейін сайланған бала қолын жоғары көтеріп: «Мен қуғыншы!» – деп айқайлайды да, балаларды қуа жөнеледі. Қуғыншының қолы тиген ойыншы қолын жоғары көтеріп, қуғыншы болғанын білдіреді де, ойынды әрі</p>
--	---	---	--

Қысқаша сипаттамасы: Жалпақ тілмен жоғары ерінді жалап, ауыз қуысына кіргізу. **Әдістемелік нұсқау.**

1. Жаттығуда орындаған кезде тек тіл жұмыс істеуін, иектің қимылдамауын қадағалау керек.
2. Тіл жалпақ болып бүйірлер ауыз бұрыштарына тиіп тұруы керек.
3. Тіл оңға - солға емес, тек төмен және жоғары қозғалу керек.
4. Егер бала жаттығуды жасай алмай жатса, «пя - пя - пя» жаттығуына оралу қажет. Бала тілін жалпақ қалпына келтірген сон шпательмен тілді жоғары ерінің үстіне қайыру керек.



Жұдырықты түйіп, бас бармақты шығарады да, тасбақаны бейнелейді. Өлең мазмұнына қарай саусақты кері жасырады. Осы тектес келесі өлеңдерге де қимыл жасауға болады.

Фонетикалық жаттығулар

Мақсаты: Фонетикалық жаттығуды орындау барысындағы басты міндетіміз баланың нақты дыбыстарды дыбыстауы барысында дұрыс тыныс алуын және артикуляциясын қадағалау болып табылады.

1.Баудағы кім?

Ара болсаң, ызыңда

З-з-з, ж-ж-ж, з- з-з, ж-ж-ж

Жұмыс істе, тығылма.

- Ара қалай дыбыстайды?

(з- з-з) - қатты/жай



2.Жыланның ысылы.

Жылан қалай дыбыстайды?

Ыс-с—ыс-сссс....



3.Шалқан. Шалқан үлкен болып өсіп қалған екен. Оны көрген атай: «**О...о...о!**» деп таң қалды.


бастайды. Барлығы «қатып» қалу керек, ал патша әрқайсысын айналып шығады. Кез келген баланың қасына келіп, саусағын баланың мұрнына тигізеді. Сол бала аяқтың ұшымен патшаның артынан жүре бастайды. Келесі балаға жақындаған патша саусағын баланың мұрнына тигізеді, ол бірінші баланың соңына тұрып, аяқтың ұшымен патшаның артынан жүре бастайды. Сол тәртіппен ойын жалғаса береді. Барлық балалар патшаның артына жиналғаннан кейін, патша кез келген артындағы балаға қарап, «Ш - ш - ш» дейді, сонда сол бала өз орнына тыныш, аяқ ұшымен оралады. Барлығы орнына тұрғаннан кейін ойын аяқталады. "Қисық сурет" атты суретті жаттығу өткізіліп, оң және сол жарты шарлар басымдылығын анықтауға арналған қысқаша тест, сонымен қатар оптимистік бағдарды анықтауға арналған сауалнама алынды.



қарай жалғастырады. Бірақ ойыншылар қуғыншыдан бір-бірін құтқаруларына болады. Ол үшін : қашып келе жатқан ойыншы мен қуғыншы екеуінің арасынан кесіп жүгіріп өтсе; Қашып келе жатқан ойыншыға қол тигізсе; Қашып келе жатқан ойыншымен қол алысса, онда қуғыншы сол ойыншыны қуады.

Ойынның ережесі:

1. Қуғыншы қолын көтеріп: «Мен қуғыншы» деп басқаларға ескерткеннен кейін ғана ойыншыларды ұстауына болады.
2. Ойын алаңынан шығып кеткен ойыншы ойыннан шығады. Әдістемелік нұсқаулар. Бұл ойынды ұйымдастыру үшін алаңды дұрыс таңдаған жөн. Ойыншылар жүрген кезде бір-біріне немесе басқа заттарға соғылып қалмау үшін қадағалау керек. Ойын қызықты өтуі үшін ойынның мазмұнына әртүрлі қосымша тапсырмалар енгізуге болады. Бір ойында бір қуғыншы ғана емес, бірнеше қуғыншы сайлауға болады. Ойынның педагогикалық маңызы. Ойынның педагогикалық маңызы өте зор. Ойыншылар жолдастықты іс жүзінде көрсете алады. Достары көп болғанның пайдасын көреді. Қауіптен қорықпай, қиыншылыққа қарсы тұруға дағдыланады. Ойын барысында ойыншылар жүгіру жаттығуларын орындау тәсілдерін жетілдіреді. Өз қимыл –қозғалысын өзгелермен үйлестіруге үйренеді.



3-ші ұйымдастырылған іс-әрекеті 15:25-15:50

	<p>3. Көркем әдебиет-коммуникативтік, ойын, қимыл белсенділігі Тақырыбы: Үйшік(қазақ халық ертегісі)саханалау. ҮІӨ мақсаты: Ертегіні мазмұндауда балалардың қабілеттілігін қалыптастыру. Ертегінің мазмұны бойынша сұрақтарға жауап беруге дағдыландыру. Ауыз әдебиеті шығармалары негізінде орыс халқының тұрмыс-тіршілігі арқылы еңбекке баулу. Әдеби жанрдың бір түрі – ертегі туралы түсініктерін кеңейту. Дағды: Балаларға ертегіні оқып таныстыру, ертегі мазмұнын түсініп, өз ойларын жеткізе білуге қамқор болуға, арқылы ойлау қабілеттерін дамыту. Күтілетін нәтижелер: Біледі: ертегіні тыңдай отырып, түсінгендерін әңгімелей біледі. Игереді: арыстанның</p>	<p>3. Қоршаған ортамен танысу Тақырыбы:Қазақстан Республикасының рәмідері ҮІӨ мақсаты: Мемлекеттік Рәміздердің қазақша атын үйрету, сөйлеу мәдениетін жетілдіру. Дағды: Мемлекеттік Туды сипаттай білуге үйрету, тақпақты жаттау. Қазақ тіліндегі сөздер мен сөйлемдерді түсініп және күнделікті өмірде қолдана дағдыларын жетілдіру. Күтілетін нәтиже: Жасайды: Мемлекеттік Туды сипаттайды, тақпақты қайталайды. Түсінеді: сөздерді, сұрақтарды түсінеді. Қолданады: Қазақстан Республикасының рәміздерін айтады, сұрақтарға жауап береді. Ойлау деңгейі: білу, түсіну, қолдану</p>	<p>3. Қазақ тілі Тақырыбы: Менің пәтерім ҮІӨ мақсаты: қазақ тіліндегі сөздер мен сөйлемдерді түсініп және күнделікті өмірде қолдана білуге үйрету. Өз үйіне деген жылы сезімдерін арттыру. Дағды: қазақ тіліне тән дыбыстарды дұрыс айтуға жаттықтыру. Күтілетін нәтиже: Жасайды: жаңа сөздерін айтады, сөйлем құрастырады. Түсінеді: сұрақтарды түсінеді, дұрыс толық жауап береді. Қолданады: сөздерді дұрыс қолданады, сұрақтарға жауап береді. Ойлау деңгейі: білу, түсіну, қолдану Түсіну: Ойын «Сұрақ-</p>	<p>3. Қазақ тілі Тақырыбы: Менің бөлmem ҮІӨ мақсаты: Шағын мәтін құруға жаттықтыру. Сөздік қорларын жаңа сөздермен толықтыру, ретін сақтай отырып сөйлем құрауға жаттығуды жалғастыру. Дағды: Көрсеткен үлгісі бойынша шағын мәтін құрастыра білу дағдыларын жетілдіру. Күтілетін нәтиже: Жасайды: жаңа сөздерін айтады, шағын мәтін құрастырады. Түсінеді: сөйлемдердің дұрыс, қателігін түсінеді. Қолданады: меңгерген сөздерін қолданып, сөйлемдер құрайды, сұрақтарға жауап береді. Ойлау деңгейі: білу, түсіну, қолдану Түсіну: Ойын</p>	<p>3.</p>
--	--	--	---	---	-----------

	<p>тышқанды менсінбегенін, кейін тышқанның көмек бергенін түсінді.</p> <p>Меңгереді: балалар өз ойларын еркін жеткізе білді.</p> <p>Ойлау деңгейі: білу, түсіну, қолдану.</p>	<p>Түсіну: «Мнемо кестесі» бойынша Мемлекеттік Туды сипатта, сөйлем құра.</p> <p>Мемлекеттік Туда күн бейнеленген. Күннің түсі сары. Мемлекеттік Туда қыран құс бейнеленген. Мемлекеттік Туда ою-өрнек бейнеленген. Мемлекеттік Тудың түсі көгілдір.</p>	<p>жауап»</p> <p>-Сен қай Республикада тұрасың? (Қазақстан Республикасында тұрамын.)</p> <p>-Қай қалада (ауылда) тұрасың? (Қаласының, ауылының атын айтады)</p> <p>-Қай көшеде тұрасың? (Өз көшелерін айтады).</p> <p>-Қандай үйде тұрасың? (Үлкен, кішкентай үйде тұрамын).</p> <p>-Үйдің нөмірі қандай?</p>	<p>жаттығуы: «Сен қайда тұрасың?».</p> <p>Мнемо кесте арқылы әр бала қайда тұратынын айтады.</p> <p>-Қай көшеде, қандай үйде тұрасың?</p>	
--	---	--	---	---	--

3 үзіліс – Балалардың дербес іс-әрекеті

Тіл ұстарту арқылы қол моторикасын дамыту және қалыптастыру жаттығулары

<p>Тіл ұстарту:</p> <p>Ол-ол-ол – бұл мүшеміз қол, Ол-ол-ол – бұл, әрине, гол. Оп-оп-оп – мұның аты доп, Оқ-оқ-оқ – бұл қып-қызыл шоқ.</p> <p>Қол моторикасын дамытуға арналған ойындары.</p> <p>Ілгек, моншак арқылы жазу. Балалармен жеке жұмыс / Исламмен /</p> <p>Дидактикалық ойын: «Төртінші артық».</p> <p>Логикалық ойлау қабілетін дамыту мен заттардың жалпылама түрін білуге үйрету.</p>	<p>Саусақ ойындары. Ойын: «Кім келді?»</p> <p>Қане, қане кім келді? Біз, біз, біз! Апа, апа, бұл сіз бе? Иә, иә, иә! Әке, әке бұл сіз бе? Иә, иә, иә! Ағатайым, бұл сіз бе? Иә, иә, иә! Қарындасым, бұл сен бе? Иә, иә, иә! Біздер тату жанұя Иә, иә, иә!</p> <p>Орындалуы:</p> <ol style="list-style-type: none"> 1. Екі қолдың басбармақтарының ұштарын соғады. 2. Екі қолдағы басбармақтарды қосып ұстап, қалған саусақ ұштарын бір мезгілде соғады. 3. Екі қолдың басбармақтарының ұштарын соғады. 4. Сұқ саусақтардың ұштарын соғады. 5. Екі қолдың басбармақтарының ұштарын соғады. 6. Ортаңғы саусақтардың ұштарын соғады. 7. Екі қолдың басбармақтарының ұштарын соғады. 8. Аты жоқ саусақтардың (шылдыр шүмек) ұштарын соғады. 9. Екі қолдың басбармақтарының ұштарын соғады. 10. Кішкене саусақтардың ұштарын соғады. 11. Барлық саусақтардың ұшымен бірге соғады. 12. Алақандарымен шапалақтайды.
---	--

4-ші ұйымдастырылған іс - әрекеті 16:00-16:25

4. Дене шынықтыру	4. Музыка	4. Дене шынықтыру	4. Музыка-	4. Дене шынықтыру - ойын
-------------------	-----------	-------------------	------------	--------------------------



	<p>Тақырыбы: Біздің стадион ҮІӨ мақсаты: Әртүрлі жүру түрлерімен жүруге үйретуді жалғастыру (аяқты аяқастырып жүру, отырып және жартылай отырып жүру, артпен жүру – 4 метр), қолдарының үйлесімді ырғақпен қозғалу шеберліктерін (машықтарын) дамыту.</p> <p>Дағды: Шапшандық секілді дене сапасын дамыту және кез келген іс-әрекетті ақылға салып, талдап шеше білуге дағдыландыру.</p> <p>Күтілетін нәтиже:</p> <p>Жасайды: әртүрлі жүру түрлерін алмастырып жүруді; допты бір-біріне бастан асыра лақтырып беруді; 25 см биіктікте ілініп тұрған затқа екпінмен жүгіріп келіп секіріп, қолын жеткізуді; гимнастикалық орындық үстінде алақан мен табанына таянып еңбектеуді.</p> <p>Түсінеді: малдас құрып отырып, бір-біріне допты бастан асыра қалай лақтыру және допты саусақтарын ашқан күйде қалай қағып алуды; биіктікте ілініп тұрған затқа екпінмен жүгіріп келіп секіріп, қалай қолын жеткізуді; гимнастикалық орындық үстінде алақан мен табанына таянып қалай еңбектеу</p>	<p>Тақырыбы: Жомарт өлкем ҮІӨ мақсаты: Музыкалық шығармаға өзінің қатынасын білдіру, оның мазмұны мен сипаты туралы пікірін айту. Әннің сипатын қабылдау, дауысын дұрыс келтіріп орындау, ырғақтық бейнесі мен динамикасын дәл беру, әннің кіріспесін, басын, қайырмасын ажырату.</p> <p>Дағды: Әуеннің би сипатын сезіну, би қимылдарының элементтерін орындау, халық биін үйрену арқылы дағдыландыру.</p> <p>Күтілетін нәтиже:</p> <p>Жасайды: шығарманы тыңдайды, сипаттайды; әннің дыбысталуын тембрі бойынша ажыратады, ән орындайды.</p> <p>Түсінеді: музыкаға сәйкес қимылдар орындау.</p> <p>Қолданады: музыкалық аспаптарда жеке және топпен ойнайды, ойынға қатысады.</p> <p>Ойлау деңгейі: білу, түсіну, қолдану.</p> <p>Қолдану: Музыкалық-ырғақтық қимылдар: «Көңілді балалар» литва халық әуені (өңдеген Т. Ломова). Музыка</p>	<p>Тақырыбы: Менің отбасым ҮІӨ мақсаты: Допты сапта тұрып кеуде тұсынан алысқа лақтыруға үйрету, күш секілді дене сапасын дамыту. Әртүрлі жүру түрлерінің дұрыс техникасын үйретуді жалғастыру.</p> <p>Дағды: Сапқа қайта тұруды уақытқа мөлшерлеп тұру дағдыларын жетілдіру.</p> <p>Күтілетін нәтиже:</p> <p>Жасайды: допты сапта тұрып кеуде тұсынан алысқа лақтыруды; орындық үстінде текшелерді аттап жүруді; бір-бірінен 50 см арақашықтықта жатқан қамшылар арқылы екі аяқпен секіруді.</p> <p>Түсінеді: сапқа қайта тұруды, уақытқа мөлшерлеп тұру дағдыларын жетілдіру; биік заттар үстінде заттарды аттап жүру барысында дене бітімін түзу ұстап және тепе-теңдік сақтап жүру шеберліктерін қалыптастыру керектігін.</p> <p>Қолданады: жаттығуды орындау барысында шыдамдылық, ерік секілді дене сапаларын; ұйымшылдық пен жинақылық секілді қасиеттерін күнделікті өмірде.</p> <p>Ойлау деңгейі: білу, түсіну, қолдану.</p> <p>Қолдану: Қимыл-қозғалыс ойыны: «Кім жылдам?» (5 рет).</p> <p>Төрт бағыттаушыны таңдап, оларға әртүрлі түсті орамал үлестіреді. Төрт тізбекке</p>	<p>шығармашылық әрекет Тақырыбы: Егеменді елім ҮІӨ мақсаты: Шығармалардың эмоциялық мазмұнын, олардың сипатын, көңіл күйін ажырату, әсерлі реңктерін ажырату.</p> <p>Дағды: Музыка сипатына сәйкес ойын әрекеттерін орындау: қол ұстасып шеңберде айтылатын әндермен шеңберді айналып жүру, музыкалық тіркестерге сәйкес қимылдарды өзгерту арқылы дағдыландыру.</p> <p>Күтілетін нәтиже:</p> <p>Жасайды: ырғақты, мәнерлі қимылдарды, әндерді орындайды.</p> <p>Түсінеді: әннің кіріспесін, басын, қайырмасын ажырату.</p> <p>Қолданады: үйренген би қимылдарын әуенге ілесіп отырып қолданады.</p> <p>Ойлау деңгейі: білу, түсіну, қолдану.</p> <p>Қолдану: Музыкалық-ырғақтық қимылдар: «Айна» орыс халық әуені (өңдеген М. Раухвергер). Көңілді әуен ырғағына сәйкес шеңбер бойында би қимылдарын орындауға үйрету. Шеңберді кеңейту-кішірейту, шағын топтармен бірнеше шеңберге бөлініп айналу</p>	<p>әрекеті, қимыл белсенділігі Тақырыбы: Күшті, батыл және үлкен боламын! ҮІӨ мақсаты: Оң және сол қолмен алысқа лақтыруға үйрету, қолды айналдырып алдымен төмен түсіріп, сонан соң көтеріп, түзу ұстап артқа жіберіп барып лақтыру шеберліктерін (машықтарын) дамыту</p> <p>Дағды: Тапсырманы өз бетімен орындауға баулу және шыдамдылық, ептілік, күш секілді дене сапаларын дамытуға дағдыландыру.</p> <p>Күтілетін нәтиже:</p> <p>Жасайды: оң және сол қолмен алысқа лақтыруды; шұңқырға секіру: 30 см биік орындықтан секіруді; заттар арасымен алақан мен тізеге таянып еңбектеуді; екі минут баяу қарқынмен жүгіруді.</p> <p>Түсінеді: оң және сол қолмен алысқа қалай лақтыру керектігін; баяу қарқынмен жүгіру кезінде қозғалыс қарқынын қалай сақтап жүгіру және аяқты өкшеден аяқтың ұшына қарай қалай басып жүгіру керектігін.</p> <p>Қолданады: қозғалыс кезінде тапқырлық таныта білу шеберліктерін (машықтарын).</p> <p>Ойлау деңгейі: білу, түсіну, қолдану</p> <p>Қолдану: Көзге арналған</p>
--	--	---	--	--	---

	<p>керектігін. Қолданады: шапшандық секілді дене сапасын және кез келген іс-әрекетті ақылға салып, талдап шеше білу машықтарын. Ойлау деңгейі: білу, түсіну, қолдану. Қолдану: «Мен бәрін орындай аламын» психологиялық тренингі Бүгін тамаша күн. Менде бәрі керемет. Менің көңіл күйім де керемет. Мен өзімнің қолымнан бәрі келетініне сенімдімін. Күннен-күнге өзіме деген сенімділік артып келеді. Менің қолымнан бәрі келеді. Әр адам балалық шақтан өзінің күші мен өзінің мүмкіндіктеріне сенімді болуы керек. Бұл сенімділік адамдармен қарым-қатынас жасауға, қоршаған ортада өзін-өзі ұстай білуге көмектеседі.</p>	<p>ойналғанда екеуден жұптасқан күйі жеңіл, тізені көтере секіре айналады. Білу: Ойындар, хороводтар: «Ноталарды орналастыр» («Дидактикалық ойындар» жинағынан). Педагог ойын шартын түсіндіреді.</p>	<p>бағыттаушылардың (командирлердің) артында тұрады. Белгі бойынша көздерін жұмады. Бағыттаушы педагогтің көрсеткен жеріне барып тұрады да, орамалды көтереді. Ойыншылар өз бағыттаушыларын іздеп табады да оның артына тізбекке тұрады.</p>	<p>қимылдарын жасауға дағдыландыру. Білу: Ойындар, хороводтар: «Шаңырақ» ойыны. Педагог ойын шартын түсіндіреді. Балалар шеңбер бойымен музыка әуеніне ілесе қимылдар жасап жүреді. Музыка тоқтағанда дөңгелене тұрып, киіз үйдің «шаңырағын» жасайды</p>	<p>гимнастика. Жаттығуларды ретімен орындайды. Көздерді оңға-солға, солдан оңға қарай қозғалту; Көз қарашығын көкке одан төменге қарату; Сағат тілі бойымен көзді айналдыру; Тез арада көзді ашып-жұму; Көздерді сол жақ астыңғы бұрыштан оң жақ үстінгі бұрышқа қарату. Дәл солай, бірақ ендікерісінше жасау. Әрбір жаттығуды кемінде 6 рет қайталау қажет.</p>
--	--	---	--	--	---

4 үзіліс Балалардың дербес іс-әрекеті

Кинезиологиялық гимнастика

Кинезиологиялық гимнастика		<p>Ойын: Тақырыбы: «Кім жылдам» Мақсаты: Аяқ-қолдарының бұлшықеттерін дамыту және жылдам қозғалуға үйрету. Шарты: Екі үйдің макеті жасалып құрылады. Ортаға он баладан шығарылады. Балалар тышқан болады да, екі үйдің ішінде мысық және жағымды кейіпкер отырады. Тышқан жүгіріп келіп есікті қағады. Есіктің арғы жағынан жағымды</p>	<p>Сюжеттік ойын: «Күлақ-мұрын» Мақсаты: Балалардың дене мүшелерін дұрыс ажырата білуге және ойлау қабілетін дамыту. Ойынның шарты: Балалар шеңбермен тұрады. Жүргізуші: күлақ – деп мұрнын ұстайды. Ал балалар айтылған мүшені дұрыс көрсетулері тиіс. Жүргізуші балалардың зейіні мен</p>
<p>Басын шайқау. Басымызды шайқаймыз, Шайқалмаймыз, байқаймыз!</p>	<p>Иықтарын жазып, көздерін жұмып, бастарын төмен қаратып салбыратады. Терең демалып, бастарын екіжаққа баяу қозғалтады.</p>		
<p>Бас изеу. Бас изейміз, жақсылықты қостаймыз,</p>	<p>Бастарын баяу бір жақ иығына қарай апарып, алдыға-артқа қозғалтып, изей бастайды. Екі</p>		


Мамандықты қасымызға қоспаймыз!	иығына кезек- кезек апарып, изейді. Еркін тыныс алады.	<p>кейіпкер шығып тышқанға ірімшік береді, тышқан ірімшігін алып келіп өз қорына қосады, немесе мысық шығып тышқанды қуа жөнеледі. Мысық тышқанды ұстап алса, ойыншы ойыннан шығып отырады.</p> 	<p>қабылдауын тексеру мақсатында оларды шатастырып атайды.</p> 
Мойын-иек. Басты төмен түсіріп, Айналдырып шайқаймыз!	Иектерін мүмкіндігінше төмен түсіреді. Иықтарын босатады. Көздерін бақырайтып, иықтарын көтеріп, бастарын екі жаққа кезек-кезек қисайтып қозғалтады.		
«Алақан». Алақанды қысамыз, Күшті болсын қолымыз!	Оң қолдың саусақтарымен сол қол алақанын қаттықысады. Сол қолы қарсы итеріп, қарсыласады. Жаттығуды екі қолмен кезек орындайды.		
«Зейін. Зейін қойып ойнаймыз, Алақан қыспай қоймаймыз!	Оң қолмен дәл солай қайталайды. Сол қолдың алақанын ашып, оның ортасында орналасқан зейінді шоғырландыру нүктесіне оң қолдың бас саусағын қатты басады. Басып тұрып демін ішіне тартады, босатқанда демін сыртқа шығарады. Оң қолмен дәл солай қайталайды.		

Серуенге дайындық	Сөйлеуді дамыту – коммуникативтік, танымдық әрекеттер, өзіне-өзі қызмет көрсету				
	Киімдерді реттілікті сақтап дұрыс киінуге үйрету.	Киімдерді реттілікті сақтап дұрыс киінуге үйрету.	Киімдерді реттілікті сақтап дұрыс киінуге үйрету.	Киімдерді реттілікті сақтап дұрыс киінуге үйрету.	Киімдерді реттілікті сақтап дұрыс киінуге үйрету.
«Табиғат аясында» Серуен. Танысу, ойындар, еңбек. «Алақай, ойын!»	<p style="text-align: center;">Қараша Серуен-Бақылау №6 Торғайларды бақылау Мақсаты: — Қыстап қалатын құс торғай туралы білімдерін тиянақтауды жалғастыру; — Құстардың қысқы тіршілігі жайлы</p>	<p style="text-align: center;">Қараша Серуен-Бақылау №7 Жаяу адамдарды бақылау Мақсаты: жолда жүру ережесі туралы, жолдың жаяулар жүретін бөлігі туралы білімдерін тиянақтау. Бақылау барысы Көркем сөз</p>	<p style="text-align: center;">Қараша Серуен-Бақылау №8 Итті бақылау Мақсаты: Жануарлар өміріне деген қызығушылықтарын арттыру, қиын жағдайда көмек беруге дайын болуға тәрбиелеу.</p>	<p style="text-align: center;">Қараша Серуен-Бақылау №9 Алғашқы қарды бақылау Мақсаты: табиғат өзгерістерін көре білуге үйрету, әдемілікті сезіну. Бақылау барысы. Көркем сөз «Алғашқы қар» Қ. Ыбыраев</p>	<p style="text-align: center;">Қараша Серуен-Бақылау №10 Суды бақылау Мақсаты: Күз мезгіліндегі судың жай – күйі жайлы түсініктерін қалыптастыру. Бақылау барысы. Балаларға сұрақтар.</p>

	<p>түсініктерін кеңейту; — Құстарға қамқор болуға тәрбиелеу.</p> <p>Бақылау барысы Көркем сөз Ж. Смақов Шыр, шыр еткен торғайды Таспен атып торғайды Қорғамаса болмайды Ұя бұзған оңбайды. Кіп-кішкене торғайлар Қыс өкпелеп кетеді Ағаштарды қорғайды Ауламызға қонбайды.</p> <p>Балалармен әңгімелесу:.</p> <p>◆ Қарандаршы, балалар, біздің аулада қандай құстар ұшып жүргенін. Бізде күзде ұшпай қалған құстарды қандай құстар деп атайды? (қыстап қалатын құстар)</p> <p>◆ Қыстап қалатын құстар мен жыл құстарының қандай айырмашылығы бар? (қыстап қалатын құстардың жүні қалың, мамық, тұмсықтары мықты)</p> <p>◆ Біз жақта қандай құстар қыстап қалады? (қарға, торғай, кептер)</p> <p>◆ Қыста торғайлар немен қоректенеді? (дәндермен, тамақтың ұсақ қалдықтарымен)</p> <p>◆ Қыстап қалған құстарды неге тамақтандыру керек? (оларға тамақ жетіспейді, ал олар тоқ болса жылы жүреді)</p> <p>◆ Қазір бақылап торғайлардың не істеп жүргеніне көңіл бөлейік және көргенімізді әңгімелеп берейік.</p>	<p>Жаяу жүргінші білуі тиіс: Бағдаршамның өз белгісі бар-оған ешқандай қарсылықсыз көнуің керек! Сары түс-ескерту: қозғалыс белгісін асықпай күте біл! Жасыл түс-жол ашық. Жолдан еркін өте бер! Қызыл түс бізге ТОҚТА дегенді білдіреді. Қауіпті! Жол жабық! Балалар жолдан өтерде өте сақ болындар! Жолда жүру ережесін үнемі есте сақта! Тәрбиеші балаларды жолдың жаяулар жүретін бөлігіне әкеліп, әңгіме өткізеді.</p> <p>◆ Жаяу жүргінші жолдың қай бөлігімен жүруі керек? (тротуармен)</p> <p>Жүргенде жолдың оң жағымен, өзгелерге соқтықпай, басқаларға кедергі келтірмей жүруге тырысу керек. Көшеде сабырлы болу керек. Жолдан өтерде бағдаршамның жасыл түсінің жануын күтіп, жаяулар жүретін жолақтан өту керек.</p> <p>◆ Жаяулардың тек осы жерден өтуі керектігін сендер қайдан білдіңдер? - Дұрыс айтасындар, «Жүргіншілер жолы» деген белгі бар және жолға жалпақ ақ жолақ сызылған.</p> <p>Еңбек Гербарий жасау үшін әдемі жапырақтарды жинау; Түскен жапырақтарды ағаш түбіне тырмамен жинау. . <i>Мақсаты: табиғатқа деген сүйіспеншілік сезімге тәрбиелеу.</i></p> <p>К/О: «Бағдаршам». <i>Мақсаты:</i> — бағдаршам маңызы туралы білімдерін бекіту - ептіліктерін дамыту.</p>	<p>Бақылау барысы Көркем сөз Ей, адамдар, адамдар! Айналаға қарандар, Зардап шегіп жатпасын, Аш үйіңнің қақпасын, Жануарлар қорғансыз, Далада қалып қоймасын. Балаларға сұрақтар.</p> <p>◆ Иттің тұратын орны қалай аталады? ◆ Иттің сүйікті тамағы не? ◆ Иттің сыртқы кейпі қандай? Иттің қандай түрлерін білесіңдер? ◆ Кейбір иттерді неге «үйсіз иттер» (жабайы) деп атайды? Иттердің жақсы өмір сүруі, оның иесіне байланысты. Иттер әртүрлі тағамдармен тамақтанады. Олар ботқаларды, ірімшікті, сүтті жей береді. Иттер бәрінен де піскен етті жақсы көреді. Иттің тұқымы (түрлері) өте көп-неміс овчаркасы, тазы (аңшы ит), такса, пудель (бұйра жүнді ит), ротвейлер тағы басқа иттер. Олардың әйірмашылығы бар. Иттер ақылды және зиянды. Есте сақтау қабілеттері өте күшті, есту қабілеті өте зор болады. Ол өзінің иесін еш уақытта еш уақытта қиын жағдайда далада қалдырмайды, өз иесіне сатқандық жасамайды.</p> <p><i>Кейбір адамдар иттер мен мысықтарды далаға қуып жібереді. Ол кезде жануардың өмірі тозаққа айналады. Олардың ішер тамағы нашар, жылы орын</i></p>	<p>Бейне ақ бұлт қонышты, Аулаға қар толыпты. Атам аңға шығатын, Нағыз сонар болыпты. Інім тұрып ертерек: «Бір – ақ түнде қарашы, Қар өсіпті жерге» - деп (тәрбиеші өлең мазмұны бойынша әңгіме жүргізеді)</p> <p>Тәрбиеші сұрақтары: *Алғашқы қар қанша уақыт ерімей жатады? (<i>екі – үш күн</i>) *Ол ұстағанда қандай болып сезіледі? (<i>ылғал</i>) *Алғашқы қар күннің қай мезгілінде жауады? (<i>түнде</i>)</p> <p>Зерттеу жұмысы: Қар ұшқынын алақанға қағып алып, оған қарау. Екі қарды салыстыру. Қай жердегі қардың тез еритінін анықтау. Әлі қар ерімеген жерді табу.</p> <p>Еңбек: Ағаш түптерін қармен жабу. <i>Мақсаты: қардың қорғаныштық қасиеті туралы түсініктерін бекіту.</i></p> <p>Қимылды ойын: «Бір, екі, үш - тез жүгір!» <i>Мақсаты: ептіліктерін, жүзгіру жылдамдықтарын дамыту.</i></p> <p>Жаттығу ойындары: «Шенберге түсір». Мақсаты: -Белгі бойынша әрекет ету дағдыларына</p>	<p>-Судың қандай қасиеттерін білесіңдер? -Судың көлемі (қалпы) бола ма? -Өзеннің, көлдің, мұхиттың, шалшықтың сулары бәріде мөлдір ме? -Суды аязға шығарса не болады? Су өте мөлдір. Оның түбіндегі жатқан зат көрінеді. Су - сұйық зат, оның өзіндік қалпы (көлемі) жоқ. Оны қандай ыдысқа құйсаң сол ыдыстың көлемін береді. Су тұссіз, дәмсіз, иіссіз. Таза су мөлдір болады. Лай немесе лас су мөлдір болмайды. Лас судың жаман иісі болады. Ауа температурасы 0 градустан төмен болған жағдайда су мұз болып қатады.</p> <p>Зерттеу жұмысы. Тәрбиеші балалармен зерттеу жұмысын жүргізуге ұсынады. Шыны ыдысқа толтырып су құйып, аузын мықтап шығарып қою. Біраз уақыттан соң ыдыс жарылып сынады да, оның орнында бір кесек мұз қалады. Қатқан су, яғни мұз сұйық судың өзіне қарағанда көп орын алады. Яғни мұз болып қатқанда судың көлемі ұлғаяды да, ыдысты сындырады. Ең алғаш аяз болған күні ақ өзендер, көлдер, шалшықтар мұз болып қатады. Аяз қатайған сайын мұз қалыңдай</p>
--	---	---	--	---	---

	<p>♦ Торғайлар неге адамға жақын жүреді? (адамдар оларға тамақ береді, яғни ұсақтарды тастайды) Еңбек Ағаш жапырақтары мен бұтақтарды жинау <i>Мақсаты: бірлесе жұмыс істеуге деген қызығушылықтарын арттыру</i> Қ/О: «Бір, екі, үш-жүкір!» <i>Мақсаты: тез жүкіруге жаттықтыру, ептілікке, ұжым жетістігіне ұмтылуға баулу.</i> Жаттығу ойындары «Шығыршыққа түсір». Мақсаты: — Белгі бойынша әрекет ету дағдысын жаттықтыру; — Затты көздеген нысанаға түсіруге жаттықтыру.</p>	<p>Жаттығу ойындары Қозғалыстарын дамыту. <i>Мақсаты: затты қашықтыққа лақтыру дағдыларын дамыту.</i></p>	<p><i>жоқ, ешкім еркелетпейді, үй астындағы жертөледе, көшеде мекендеулеріне тура келеді. Олар суықпен аштықтан ауырады, өледі. Мұндай адамдарды жүрексіз адамдар дейді. Сондықтан да үй жануарларын далаға тастамаңдар, оларға қамқор болыңдар!</i> Еңбек. Сынған ағаш бұтақтары мен жапырақтарды жинап қокысқа апару. Мақсаты. Бірлесе жұмыс істеу, мақсатқа жету. Қ/О: «Біз көңілді балалармыз». Мақсаты: Ойын шартын сақтап ойнауға баулу. Жаттығу ойындары: Қозғалыстарын дамыту. Мақсаты: Затты көлденең бағытта лақтыру тәсілін меңгерту; Көз өлшемін, қозғалыс координатын, ептіліктерін дамыту. Тыйым сөз: <i>Ит – жеті қазынаның бірі. Сондықтан оны өлтіруге, азаптауға, қаңғыртып жіберуге болмайды. Олай етсе, иесінің басына жаманышылық үйіріледі.</i></p>	<p>жаттықтыру; -Затты нысанаға лақтыра білу әрекеттерін тиянақтау. <i>Халық болжамы:</i> <i>Қараианың қары екі күн жатса – екі ай қыс,</i> <i>Үш күн жатса – үш ай қыс болады.</i></p>	<p>түседі. Ал, егер мұзды жылы жерге әкелсе не болар еді? (Мұз ериді де су болады). -Үлкен және кіші ыдыстардағы таза сумен бояу қосылған судың қатуын бақылау. -Ыдыстағы тығыз салынған және жәй салынған қардың еру жылдамдығы бақылау. Еңбек: Топ бөлмесіндегі өсімдіктерді күту. Мақсаты: <i>табиғат бұрышында еңбек етуге қызығушылықтарын арттыру.</i> Қ/О: «Қасқыр қақпан» Мақсаты: -Белгі бойынша әрекет етуге жаттықтыру; -Жылдамдықтарын, ептіліктерін, шыдамдылықтарын дамыту. Жаттығу ойындары: Еңбектеу. Мақсаты: -Қозғалыстарын үйлестіруін дамыту; Шешім қабылдауға, батылдыққа тәрбиелеу.</p>
<p>Балаларды үйге қайтару. Уақыты: 17:30-17:45</p>					

<p>«Сау бол, мектеп!» Ата-аналар мен әңгімелесу. Балаларды үйге қайтару.</p>	<p><i>Ата –аналарға кеңес</i> - баланың «социалдық көкжиегін» кеңейтіңіз, ауладағы өзімен құрдас балалармен көбірек ойнатыңыз, жолдастарына қонаққа барсын, әжесінде қонуға қалсын т.с.с. Осындай тәжірибе жинақтаған бала өз құрдастары мен үлкендер арасында тез үйренісіп, тіл табысатын болады.</p>	<p><i>Ата –аналарға кеңес</i> Ешқашан балаға қол жұмсамаңыз. Қиын жағдайда үнемі бірге болыңыздар</p>	<p><i>Ата –аналарға кеңес</i> - үйдегі жағдайда баланың өзіне - өзі қызмет етудің алғы шарттарына үйрете беріңіз: жуыну, қолын сүрту, шешіну, өз бетімен тамақтану, тамақ ішкенде қасықты пайдалану, горшокқа сұрану. Киімдері міндетті түрде өзіне ыңғайлы болуы шарт: шалбар не болмаса шорты замоксыз, белдеушесіз.</p>	<p><i>Ата –аналарға кеңес</i> - үйдегі жағдайда баланың өзіне - өзі қызмет етудің алғы шарттарына үйрете беріңіз: жуыну, қолын сүрту, шешіну, өз бетімен тамақтану, тамақ ішкенде қасықты пайдалану, горшокқа сұрану. Киімдері міндетті түрде өзіне ыңғайлы болуы шарт: шалбар не болмаса шорты замоксыз, белдеушесіз.</p>	<p><i>Ата –аналарға кеңес</i> Егер Сіздің балаңыз көпшіл, өз-жақындарыңыз бен бірге бөтен адамдарды жатырқамаса, ойын кезінде өздігімен ойнай білсе, мінезі ашық, өз құрдастарымен мейрімді болса мектепке келген күннен бастап – ақ үйреніп кететіне сеніңіз.</p>
---	---	---	--	--	--

Бекітемін: 

Мектепалды даярлық МАД сыныбының тәрбиелеу-білім беру процесінің циклограммасы









Білім беру ұйымы: Көсембай негізгі мектебі

Топ: Мектепалды даярлық МАД сыныбы

Балалардың жасы: 5-6 жас

Жоспардың құрылу кезеңі: 21.11 – 25.11. 2022-2023 оқу жылы

Күн тәртібінің үлгісі	Дүйсенбі 21.11	Сейсенбі 22.11	Сәрсенбі 23.11	Бейсенбі 24.11	Жұма 25.11
13:30-13:40 Балаларды қабылдау	Балалармен қарым-қатынасы: отбасы дәстүрлері туралы жеке әңгімелесу, қарым-қатынас және көтеріңкі көңіл-күй орнатуға ойындар ұйымдастыру. Жағымды жағдай орнату. Балаларға қолайлы жағдай жасау. Баланың бүгінгі көңіл-күйі туралы әңгіме, баланың жеке пікірін білдіруіне қосыла отырып, оны не қызықтыратыны туралы. Денсаулық мәселелері бойынша ата-аналармен әңгімелесу; консультациялар.				
Ата-аналармен әңгімелесу, кеңес беру	Ата-аналармен денсаулық мәселелері, балаға үйде күтім жасау, білім алу, даму және жетістіктер туралы әңгімелесу, кеңес беру.				
Балалардың дербес әрекеті (баяу қимылды ойындар, үстел үсті ойындары, бейнелеу әрекеті, кітаптар қарау және тағы басқа әрекеттер)	Топта балалар арасында достық қарым-қатынасты тәрбиелеу. Топта балалармен шағын ойын орталықтарында еркін ойындарды ұйымдастыру, үстел үсті ойындары (роботехника құралдары, шашка). Өнер орталығында сурет салу, суретті кітапшаларды бояу, Құрастыру материалдарымен құрастыру ойындары, кітаптарды қарау, Табиғат бұрышындағы еңбек (бөлме өсімдіктеріне күтім жасау) Заттық-кеңістіктік дамытушы ортамен жеке жұмыс				
	Сөйлеуді дамыту – коммуникативтік, ойын әрекеті (үстел үсті ойындары пазлдар, домино және т.б.); Сәйкестендіру ойыны: «Кімге не керек?» Мақсаты: Түрлі мамандық иелерінің еңбек құралдарын танып айта білуге үйрету. Әдістемелік нұсқаулар: әр түрлі мамандық иелерінің суреттерін орналастырады. Үстел үстінде мамандықтарға қажетті құрал жабдықтар бейнеленген карточкалар болады. Тәрбиеші осы бейнеленген карточкаларды сәйкестендіріп, өз мамандық	Қоршаған ортамен таныстыру – еңбек, коммуникативтік әрекет Үстел үсті театр ойыны : «Қандай көлік шықты?» Мақсаты: Санағыш таяқшаларынан таныс көліктерді құрастыра білуге үйрету. Қосымша жабдықтар: Санағыш таяқшаларынан құрастырылған көліктердің суреттері. Әдістемелік нұсқаулар: Балаларға санағыш таяқшалары үлестіріліп беріледі. Олардан әр түрлі көліктерді құрастыру ұсынылады.	Дене шынықтыру - коммуникативтік, ойын әрекеттері, қимыл белсенділігі (іс әрекет арқылы қимылды ойын. Ойын жаттығу: « <i>Адам қимылын құрастыр және оны қайтала</i> » Мақсаты: Балаларды кеңістікте бағдарлауды (жоғарыда, төменде, сол жақ, оң жақ) үйрету. Сәйкес түсті тез табуға дағдыландыру. Дене жаттығуын жасауға баулу. Әдістемелік нұсқаулар: Ойынның шарты: карточкадағы берілген схема бойынша адам	Көркем әдебиет - коммуникативтік, ойын әрекеті Мазайка үстел үсті ойындары: «Жақсы мен жаман» Мақсаты: Әдептілік туралы түсініктерін кеңейту. Жағымды қарым –қатынас дағдыларын дамыту. Әдептілікке, сыйпайлыққа тәрбиелеу. Әдістемелік нұсқалар: Ойынның шарты: Тәрбиеші осы суреттер арқылы, әдепті және әдепсіз екенің айырмашылығын тауып алып, сурет арқылы	Құрастыру – шығармашылық, коммуникативтік, ойын әрекеті Үстел үсті ойындары: «Баспалдақты жина» Мақсаты: негізгі түстерді білуді бекіту. Әдістемелік нұсқаулар: Ең ішісінен үлкенге қарай ретімен жинау керек. Балалар жинайтын түсті таңдайды. Команда бойынша "Бастайды!" балалар баспалдақты жинайды. Тезірек жинайтын бала жеңеді. Ықтимал күрделендіру:

	<p>иелерінің қасына орналастыру керектігін түсіндіреді. Мысалы: тігіншіге – ине, мұғалімге – кітап, т.б.</p> <p>Ықтимал күрделендіру: Балалардан болашақта қандай мамандық иесі болғылары келетінін сұрау.</p> <p>Ойынның нұсқаулары: Мамандық иелерін анықтағаннан соң, әрбір мамандық иелеріне қажетті еңбек құралдарын, ол еңбек құралдары не үшін қажетті екендігін, олардың маңыздылығын айту, көрсетіп түсіндіру.</p> 	<p>Ықтимал күрделендірулер: Такпак айтқызып, жұмбақ шешкізу.</p> <p>Ойынның нұсқаулары: Көліктерді ажыратып, олардың пайдасы жайлы айтқызу.</p>  	<p>бейнесіне сәйкес санамақ таяқшалармен суретті құрастырады және ол қимылды қайталап көрсетеді. Балалар жеке, жұппен немесе топпен жұмыс жасауға болады.</p> <p>Ықтимал күрделендіру: тез жаса, өз ойынша басқа сурет құрастыр.</p> <p>Ойынның нұсқаулары: дене жаттығуларын не үшін жасалатынын сұрау.</p> 	<p>белгілейді. Балалар жақсы мен жаман әдептерді ажыратып, жақсылыққа аударып, өзінің ақылдығын таныта білу керек. Үстелдің үстінде ойын орталығында жақсы мен жаманды құрастыру. Осы карталарды тауып алып, әр сурет арқылы «Ақыл сөз» мозайка құмыраға суреттерін жинаймыз. «Сиқырлы сандық» жаман қасиеттерді салып, сандықтың ауызын жабамыз. Бойымызда жаман қасиеттері аулақ болсын деп тілейміз.</p> <p>Ықтимал күрделендіру: Балалардың болашағында жаман қасиеттері болғызбауға, жақсы қасиеттерге жасап үйретеміз.</p> <p>Ойынның нұсқаулары: Әдепті болуға үйрету.</p> 	<p>Баспалдақтың түстерін атайды 1-10 тура және кері санайды.</p> <p>Ойынның нұсқаулары: Тәрбиеші белгісі бойынша бастау керек.</p>   
<p>Жаттығу</p>	<p>№11 гимнастика кешені Жалпы дамытушы жаттығулар, қимыл белсенділігі, ойын әрекеті. ӘДІСТЕМЕЛІК КУӘЛІК №11</p>	<p>№12 гимнастика кешені Жалпы дамытушы жаттығулар, қимыл белсенділігі, ойын әрекеті. ӘДІСТЕМЕЛІК КУӘЛІК</p>	<p>№13 гимнастика кешені Жалпы дамытушы жаттығулар, қимыл белсенділігі, ойын әрекеті. ӘДІСТЕМЕЛІК КУӘЛІК</p>	<p>№14 гимнастика кешені Жалпы дамытушы жаттығулар, қимыл белсенділігі, ойын әрекеті. ӘДІСТЕМЕЛІК КУӘЛІК №14</p>	<p>№15 гимнастика кешені Жалпы дамытушы жаттығулар, қимыл белсенділігі, ойын әрекеті. ӘДІСТЕМЕЛІК КУӘЛІК №15</p>

	<p>Тізбек қатарға тұру.Қолды белде ұстап аяқ ұшымен жүру.</p> <p>Қолды жанына, жоғары, алға, артқа созу, қалпына келтіру.</p> <p>Қолдарын желкеге айқастыра ұстап, кеудені еңкейту, көтерілу.</p> <p>Қолды алға созып отыру, тұрғанда төмен түсіру.</p> <p>Өкшелерді қосып тұру, отырып тұру.</p> <p>«Ағаш шабушы» жаттығуы: аяқтары алшак, екі қолды түйістіріп балтамен ағаш шапқандай әрекеттер жасау.</p> <p>Шеңбер бойы жай ғана тыныстап жүру.</p>	<p>№12</p> <p>Тізбекте бір қатармен тұру, жүру, шашырау Жүру, звеноларға бөліну.</p> <p>Аяқ алшак, екі қолды жанынан көтеріп, керілу.</p> <p>«Маятник» жаттығуы: Кеудені солға, оңға тербелту.</p> <p>«Ағаш шабушы» жаттығуын қайталау.</p> <p>Жұптасып қол ұстасып бірінің артынан бірі жүру.</p> <p>Бір орында немесе жан жаққа шашырап секіру, қайта ортаға жиналу.</p> <p>«Көбелек» атты тыныс алу жаттығуы.</p>	<p>№13</p> <p>1.Жүру,жұптасып жүргізу,бір қатарға тұрып жүру,аяқтың ұшымен жүріп келе жатып қолды жоғары күнге қарай созу.</p> <p>2. «Қол жаттығуы».</p> <p>Екі аяқты иық деңгейіне қою.Оң қолды көтеріп түсіру..Сол қолды көтеріп түсіру.</p> <p>3. «Тербелу» жаттығуы.</p> <p>Еденге отыру.Аяқтар иық кеңдігінде.Екі қолды артқа қойып тербелеміз.</p> <p>Оң аяқты көтеріп,аяқтың ұшымен түзейміз..Сол аяқты көтеріп,аяқтың ұшын түзейміз.</p> <p>4. «Алға еңкею».</p> <p>Саусақтарды айқастыра ұстап,жерде отыру.Алға иіліп,аяқтың ұшына жету.</p> <p>5. «Секіру» жаттығуы.Оң және сол аяқпен кезек-кезек секіру.</p> <p>7.Тыныс алу жаттығуы: «Гүлдерді үрлейміз»</p> <p>8.Саусақ жаттығуы: Кел,кел қыздар келіңіздер, Жүннен киіз басайық. Алты қырдан асайық, Ақ текемет басайық.</p>	<p>1. "Түсіріп алма» Қазақша молдас құрып отыру,Доп қолда.Допты жоғары көтеру, Қолды бүгіп,бастан асыру.Допты жоғары көтеру</p> <p>2. "Допты бастан асырып ұстау»</p> <p>Тізерлеп отыру,доп төменде,допты көтермелеп қолды алдыға созу.Қалыпқа келу.</p> <p>3. «Құлау»</p> <p>Аяқ иық кеңдігінде,кол доппен төменде.</p> <p>1. допты алға созып,оң аяқпен құлау.2..Б-Қ -қа келу.</p> <p>4 «Еңкею»</p> <p>Кілемге отыру, аяқ алшак,доп ұстағанқолды бүгіп,кеуде тұсында ұстау.</p> <p>Алға оң(сол) аяққа шалу,қолды түзу ұстау.Қалыпқа келу.</p> <p>5.«Допты айнала жүгіру»</p> <p>Түзу тұру, аяқ алшак, доп еденде.</p> <p>Белгі бойынша допты айналып,жүгіріп,тізерлеп отырып,алақанмен допты бір ұру.</p> <p>Әр жаққа қайталау.</p> <p>6.Тыныс алу жаттығуы:«Гүл»</p> <p>7.Саусақ жаттығуы: «Көбелек»</p> <p>Көбелек-ау,көбелек, Өдемісің керемет. Алақанға қона ғой, Өзіндегүл бола ғой</p>	<p>1.Тік,түзу тұру.Жалаушалар иықта оң қолды жазумен басты сол жаққа бағыттау.Б.қ.кейін келесі жаққада осылай істеу.</p> <p>2.Жалаушаларын кеуде тұсында жинақы ұстап,денені оңға1-4 кейін солға 1-4айналдыру.</p> <p>3.Жалаушаларын алдарында ұстап,жоғары көтеруден артқа шалқайып кейін алға иіліп тізе бүгіп отырудан б.к.к.</p> <p>4.Арқаға жатып,Қол мен аяқты біркелкі көтеруден,жалаушаларын башпайға тигізу.</p> <p>5.Аяқты алшак ашып отырып,оң кейін сол аяқ башпай жаққа иіліп жалаушаларын тигізу.Тізені көтермеуге тырысу.</p> <p>6.Жалаушаларын төмен ,денені тік ұстап,қос аяқтан алшак аяққа ауысып секіру сәтінде жалаушаны көтеру жоғары.Түсірген сәт б.к.к. Кезектестіріп жәй жүру.</p>
<p>Ұйымдастырылған іс-әрекетке дайындық</p>	<p>Сөйлеуді дамыту– коммуникативтік, ойын, танымдық әрекет</p>				
<p>Ұйымдастырылған іс-әрекеттер</p>					

1-ші ұйымдастырылған іс - әрекеті 14:15-14:40

<p align="center">Мектепке дейінгі ұйым кестесі бойынша ҮІӨ</p>	<p>1. Сауат ашу Тақырыбы:Дыбыстық талдау ҮІӨ мақсаты: үш дыбысты сөздерге дыбыстық талдау жасауға үйрету. Дағды: Балалардың дауысты және дауыссыз дыбыстарды анықтай алу дағдыларын дамыту. Күтілетін нәтиже: Жасайды: дыбыстық талдау жасайды. Түсінеді: сөздің құрамында дауысты, дауыссыз дыбыстар болатынын түсінеді. Қолданады: сызбаға сәйкес сөзді анықтайды. Ойлау деңгейі: білу, түсіну, қолдану. Қолдану: Артикуляциялық жаттығу жасау. «Күрекше» – тілді жалпайтып шығарып, астыңғы ерінге тигізу керек. «Ине» – ауызды кең ашып, тілді алға қарай сүйірлей шығарып, 10–15 секунд ұстап тұру керек. «Төбешік» – жоғарғы тістерді төменгі тістерге тигізіп тұрып, ерінді түтікше етіп алға созу. Осы күйде ерінді 5–10 секунд ұстап тұру керек. «Түтікше» – тілді ауыздан жалпайтып шығарып, тілдің екі шетін көтеріп, түтікшемен үрлегендей үрлеу. Түсіну: «Доп» сөзіне дыбыстық талдау жасатылады. Д – ұяң дауыссыз дыбыс, көк түсті дөңгелекпен белгілейміз. О – жуан дауысты дыбыс, қызыл түсті дөңгелекпен белгілейміз. П – қатаң дауыссыз дыбыс, көк</p>	<p>1. Сөйлеуді дамыту Тақырыбы: Алғашқы қар ҮІӨ мақсаты: «Сөз», «Сөйлем» деген не екенін түсіндіру. «Ажарлы қыс» үлгі суреті бойынша әңгіме құрауға үйрету. Дағды: Әртүрлі ойын арқылы, балалардың қимыл-қозғалысын дамыту. Күтілетін нәтиже: Жасайды: берілген суретке тақырып қояды, әңгіме құрайды; Түсінеді: сөйлем түрлерін, сөз бен сөйлемді айырмашылығын; Қолданады: айырмашылықтарын табады. Ойлау деңгейі: білу, түсіну,қолдану. Қолдану: «Айырмашылығын тап». Екі аққаланың суреті беріледі. Суретке қарап, аққалалардың айырмашылығын табу керек. Түсіну: Далада қар борайды, Ақ мамыққа орайды. Мұз болады, қатады.</p>	<p>1. Сауат ашу Тақырыбы:Дыбыстық талдау ҮІӨ мақсаты: үш дыбысты сөздерге дыбыстық талдау жасауға үйрету. Дағды: Балалардың дауысты және дауыссыз дыбыстарды анықтай алу дағдыларын дамыту. Күтілетін нәтиже: Жасайды: дыбыстық талдау жасайды. Түсінеді: сөздің құрамында дауысты, дауыссыз дыбыстар болатынын түсінеді. Қолданады: сызбаға сәйкес сөзді анықтайды. Ойлау деңгейі: білу, түсіну, қолдану. Қолдану: Артикуляциялық жаттығу жасау. «Күрекше» – тілді жалпайтып шығарып, астыңғы ерінге тигізу керек. «Ине» – ауызды кең ашып, тілді алға қарай сүйірлей шығарып, 10–15 секунд ұстап тұру керек. «Төбешік» – жоғарғы тістерді төменгі тістерге тигізіп тұрып, ерінді түтікше етіп алға созу. Осы күйде ерінді 5–10 секунд ұстап тұру керек. «Түтікше» – тілді ауыздан жалпайтып шығарып, тілдің екі шетін көтеріп, түтікшемен үрлегендей үрлеу. Түсіну: «Доп» сөзіне дыбыстық талдау жасатылады. Д – ұяң дауыссыз дыбыс, көк түсті дөңгелекпен белгілейміз. О – жуан дауысты дыбыс,</p>	<p>1. Сөйлеуді дамыту- танымдық, коммуникативтік әрекет Тақырыбы: Менің Отаным. (Хабарлы, лепті, сұраулы). ҮІӨ мақсаты: Сөйлем түрлерін ажырата білуге үйрету. Дауыс ырғағына қарай оларды ажырата білу іскерлігін дамыту; Тақырыпқа байланысты әңгіме құрай білуге үйрету. Дағды: Дауыс ырғағына қарай сөйлемдерді ажырата білу іскерлік дағдыларын дамыту. Күтілетін нәтиже: Жасайды: сөйлем түрлерін ажыратып , тыныс белгілерін қояды, суретке қарап әңгімеқұрайды, өлең жолдарынан сөйлем түрлерін табады; Түсінеді: <i>өңір, желу</i> сөздерінің мағынасын; Қолданады:қыс мезгіліне байланысты ойын түрлерін. Ойлау деңгейі: білу, түсіну,қолдану. Білу: Дидактикалық ойын: «Қажетті тыныс белгілерін қой». Ойын шарты: Берілген суреттердің мағынасына байланысты құрастырылған сөйлемдердіңтыныс белгілерін қою.</p>	<p>1. Сауат ашу Тақырыбы:Дыбыстық талдау ҮІӨ мақсаты: үш дыбысты сөздерге дыбыстық талдау жасауға үйрету. Дағды: Балалардың дауысты және дауыссыз дыбыстарды анықтай алу дағдыларын дамыту. Күтілетін нәтиже: Жасайды: дыбыстық талдау жасайды. Түсінеді: сөздің құрамында дауысты, дауыссыз дыбыстар болатынын түсінеді. Қолданады: сызбаға сәйкес сөзді анықтайды. Ойлау деңгейі: білу, түсіну, қолдану. Қолдану: Артикуляциялық жаттығу жасау. «Күрекше» – тілді жалпайтып шығарып, астыңғы ерінге тигізу керек. «Ине» – ауызды кең ашып, тілді алға қарай сүйірлей шығарып, 10–15 секунд ұстап тұру керек. «Төбешік» – жоғарғы тістерді төменгі тістерге тигізіп тұрып, ерінді түтікше етіп алға созу. Осы күйде ерінді 5–10 секунд ұстап тұру керек. «Түтікше» – тілді ауыздан жалпайтып шығарып, тілдің екі шетін көтеріп, түтікшемен үрлегендей үрлеу. Түсіну: «Доп» сөзіне</p>
--	---	--	--	--	---

	түсті дөңгелекпен белгілейміз. Доп – 3 -дыбыс,1 буын.	Жып-жылтыр боп жатады	кызыл түсті дөңгелекпен белгілейміз. П – қатаң дауыссыз дыбыс, көк түсті дөңгелекпен белгілейміз. Доп – 3 -дыбыс,1 буын.	Түсіну: «Нүкте» Нүкте деген білгенге, Жай ғана бір ноқат па?!Жоқ онсыз сөйлем де, Жоқ өлең де, жоқ хат та!.. Жазып жатқан кездерде Асықпай ол күтеді, Асқан дана сөздер де, Сол нүктемен бітеді. (Қ.Мырза Әли)	дыбыстық талдау жасатылады. Д – ұяң дауыссыз дыбыс, көк түсті дөңгелекпен белгілейміз. О – жуан дауысты дыбыс, қызыл түсті дөңгелекпен белгілейміз. П – қатаң дауыссыз дыбыс, көк түсті дөңгелекпен белгілейміз. Доп – 3 -дыбыс,1 буын.
--	--	-----------------------	--	---	---

1 үзіліс -

Балалардың дербес іс-әрекеті

Балалардың қызығушылықтары мен білім беру қажеттіліктерін ескере отырып, балалар әрекеті (ойын, қимыл, танымдық, шығармашылық, зерттеу, эксперимент, еңбек, балалардың дербес әрекеті, өзіне-өзі қызмет ету) түрінде іске асырылады.

« Тыныс алу, жүгіруге » арналған ойын: «Аюдың апанында»
Басты мақсат: баланың көңіл-күй тұрақтылығын дамыту.

Тілді жаттықтыратын жаттығулар...

1. « Айнаға қарап жаттығу жасау»



2. Бағынбайтын тілді жазала.

Мақсаты: Тіл еттерін бағынышты етіп, кең түрде жалпийтып ұстауға үйрету;

Бейнелеуі : Ауызды кішкене ашып, тілді астыңғы ерінге салу керек. Ерінді еппен қимылдатып, мынадай дыбысты шығару керек: «пя-пя-пя». Жалпақ тілді қалыпты жағдайда ұстай отырып, ауызды ашып, 1-10 дейін санау.

Әдістемелік нұсқау :

Төменгі ерінді бұрап, астыңғы тістерге тартпау керек;
Тіл жалпақ болып, қырлары ауыздың бұрыштарына тимеу керек;



Ойын: « Аюдың апанында»

Мақсаты: балаларды ойынның шартын бұзбай ойнауға, белгі бойынша, мәтіннің сөзіне сай қимыл-қозғалыс жасауға дағдыландыру, зейіндерін, байқағыштықтарын, жүгіру дағдыларын дамыту.

Ойынның шарты: Бір жақта аюдың апаны болады. Екінші жақта балалар тұратын үй болады. Тәрбиеші аюды балалардың ішінен біреуін тағайындайды. Тәрбиеші: «Балалар қыдырып келіндер»,- дегенде балалар үйлерінен шығып, саңырауқұлақ теріп, көбелек ұстап, орман қыдырады /енкееді, түзеледі, басқа қозғалыс жасайды/. Олар дауыстап айтады:

-Біз аюдың қасында
Жеміс- жидек тереміз,
Аю ұйықтамайды,
Аю ырылдайды.

«Ырылдайды»,- деген сөзден кейін аю үйлеріне қашып бара жатқан балаларды ұстай бастайды. Аюдың қолы тиген балалар аюдың апанында қалады. Бірнеше рет ұсталғаннан кейін аюдың рөліне басқа

Тілді ерінмен бірнеше рет, бір дем шығаруда шапалақтау керек. Бала демді бөгемеу керек. Жаттығудың орындауын былай бақылауға болады: мақтаны баланың аузына қарай әкеліп ұстау. Бала жаттығуды дұрыс істеп отырса, мақта ауытқып кетеді. Бұл жаттығу басқасымен қатар, бағытталған ауа ағынын істеп шығаруына мүмкіндік жасайды.

3. Дыбыстық жаттығу (айнамен орындалады).

Ә-ә-ә-ә – бә-ә-ә й-те-рек – бәйтерек.

І -і-і, іс, ін, іні, іш-кіш – мынау – ескерткіш.



бала тағайындалады. Ойын 3-4 рет қайталанады.

Ұсыныс: Ойынның басқа нұсқасы болуы мүмкін- екі аюмен ойнауға болады.

2-ші ұйымдастырылған іс - әрекеті 14:50-15:15

	<p>2. Математика негіздері Тақырыбы: Шар, текше, цилиндр ҮІӨ мақсаты: Геометриялық денелердің: текше, шар, цилиндр ерекше қасиеттері туралы ұғым қалыптастыру. Дағды: Зейін, есте сақтау, сөйлеу, қолдың ұсақ моторикасын дамыту. Күтілетін нәтижелер: Меңгереді: текше, шар, цилиндр атауларын айтуды; түсінеді: осы пішіндердің ерекше қасиеттерін; қолданады: қоршаған ортадан геометриялық денелердің пішіні бар заттарды табуы. Ойлау деңгейі: білу, түсіну, қолдану. Білу: Ойын жаттығуы: «Пішіндер неге ұқсайды?» Суреттен шар, текше, цилиндрге ұқсас бейнеленген заттарды қарауға ұсынады.</p>	<p>2. Математика негіздері Тақырыбы: Шар, текше, цилиндр ҮІӨ мақсаты: Геометриялық денелердің: текше, шар, цилиндр ерекше қасиеттері туралы ұғым қалыптастыру. Дағды: Зейін, есте сақтау, сөйлеу, қолдың ұсақ моторикасын дамыту. Күтілетін нәтижелер: Меңгереді: текше, шар, цилиндр атауларын айтуды; түсінеді: осы пішіндердің ерекше қасиеттерін; қолданады: қоршаған ортадан геометриялық денелердің пішіні бар заттарды табуы. Ойлау деңгейі: білу, түсіну, қолдану. Білу: Ойын жаттығуы: «Пішіндер неге ұқсайды?» Суреттен шар, текше,</p>	<p>2.</p>	<p>2. Математика Тақырыбы: Уақыт сипаттау. Таңертең, күндіз, кешке ҮІӨ мақсаты: уақыт ұғымдары туралы білімдерін қалыптастыру. Уақытты сипаттайтын сөздердің атауларын анықтау: таңертең, күндіз, кеш, түн бір тәуліккі құрайтыны туралы түсінік беру; тәуліктің бөліктерін тану, атауды үйрену, атау кезінде дұрыс реттілікті сақтау: кеше, бүгін, ертең. Уақытты циферблат арқылы анықтау. Дағды: Зейін, есте сақтау, сөйлеу, қолдың ұсақ моторикасын, логикалық ойлауды дамыту. Күтілетін нәтижелер: Меңгереді: оқиғалардың уақыптағы реттілігін сипаттайтын сөздерді айтуды: кеше, бүгін, ертең, таңертең, күндіз, кеш, түн; уақытты циферблат арқылы анықтауды; Түсінеді: тәулік мезгілдерінің</p>	<p>2.</p>
--	--	--	-----------	---	-----------

	<p>- Шар неге ұқсайды? (қарбыз, доп, глобус)</p> <p>- Цилиндр неге ұқсайды? (кружка, стаканға)</p> <p>-Текше неге ұқсайды? (текшелер, сыйлық қорапшасына).</p> <p>Қолдану: «Пішінді табындар» дидактикалық ойыны.</p> <p>Дорбада (мөлдір емес) әртүрлі геометриялық пішіндегі заттар бар.</p> <p>Тапсырманы күрделендіру үшін жүргізуші дорбадан нақты пішінді табуға тапсырма береді. Бұл ретте бала қажетті пішінді тапқанға дейін бірнеше пішінді кезек-кезек ұстап көреді. Балалардың әрқайсысында «Сықырлы» дорбаның болуы орынды.</p> <p>Пішіндерді өзара салыстырып: «Шардың қабырғалары бар ма? Шар, текше домалайды ма?» - деген сұрақтарға жауап береді. Ойын ойнайды. Бала пішіндерді қолымен ұстап, сипалап, атауын атайды.</p> <p>Пішіндерді өзара салыстырады.</p> <p>Оларды қоршаған ортадағы заттармен салыстырады.</p> <p>Заттардың неге ұқсайтыны туралы қорытынды жасайды.</p>	<p>цилиндрге ұқсас бейнеленген заттарды қарауға ұсынады.</p> <p>- Шар неге ұқсайды? (қарбыз, доп, глобус)</p> <p>- Цилиндр неге ұқсайды? (кружка, стаканға)</p> <p>-Текше неге ұқсайды? (текшелер, сыйлық қорапшасына).</p> <p>Қолдану: «Пішінді табындар» дидактикалық ойыны.</p> <p>Дорбада (мөлдір емес) әртүрлі геометриялық пішіндегі заттар бар.</p> <p>Тапсырманы күрделендіру үшін жүргізуші дорбадан нақты пішінді табуға тапсырма береді. Бұл ретте бала қажетті пішінді тапқанға дейін бірнеше пішінді кезек-кезек ұстап көреді.</p> <p>Балалардың әрқайсысында «Сықырлы» дорбаның болуы орынды.</p> <p>Пішіндерді өзара салыстырып: «Шардың қабырғалары бар ма? Шар, текше домалайды ма?» - деген сұрақтарға жауап береді. Ойын ойнайды. Бала пішіндерді қолымен ұстап, сипалап, атауын атайды.</p>		<p>кезектілігін;</p> <p>Қолданады: болған, болып жатқан және болатын оқиғаларға қатысты кеше, бүгін, ертең сөздерін қолдануды.</p> <p>Ойлау деңгейі: білу, түсіну, қолдану.</p> <p>Қолдану: «Күн мен түн» дәстүрлі ойыны. Педагог «күн» деген кезде, балалар секіреді, «түн» дегенде, тоқтап қалады.</p> <p>Балалар ережеге сәйкес орындайды.</p> <p>Білу: Сағаттың модельдерімен жұмыс (циферблат сағат тілімен).</p> <p>Циферблатта уақыпты анықтайтын ұзын және қысқа тілдері бар.</p> <p>Алдарыңызда жылжымалы тілі бар сағат моделі.</p> <p>Мен атаған уақыпты сағат тілімен көрсету керек. Сағаттың 5 болғанын сағат тілімен қойындар. Сағат тілдерін қалай қойдыңдар? (Сағаттың қысқа тілі 5 цифрын, ал ұзыны 12-ні көрсетеді.)</p>	
--	---	---	--	--	--

		Пішіндерді өзара салыстырады. Оларды қоршаған ортадағы заттармен салыстырады. Заттардың неге ұқсайтыны туралы қорытынды жасайды.			
--	--	--	--	--	--

2 үзіліс –

Балалардың дербес іс-әрекеті

Балалардың қызығушылықтары мен білім беру қажеттіліктерін ескере отырып, балалар әрекеті (**ойын , қимыл, танымдық, шығармашылық, зерттеу, эксперимент, еңбек, балалардың дербес әрекеті, өзіне-өзі қызмет ету**) түрінде іске асырылады.

Балалардың дербес іс-әрекетіне дағдыландыру ойындары

Басты мақсат: Өзін - өзі одан әрі ашу, өзін - өзі тану, өзінің және айналасындағылардың психологиялық мінездемесін анықтау және талдау іскерлігін дамыту.

Кинезиологиялық гимнастика

<p>Негізгі гимнастика түрі: Тазару үшін, балақан, Дұрыс, терең тыныс ал! Орындалу шарты: Мұрынның оң жақ тесігінен демін ішіне тартып, сол жақ тесігінен сыртқа шығарады. Демін ішіне тартқанда «алтын-күміс энергияның» мұрынның оң жақ тесігінен кіріп, кеңірдектің оң жағынан, жүрек, асқазан арқылы құйымшаққа дейін жеткенін, дем шығарғанда «сары ауру энергияның» сол жағынан шығып жатқанын елестетеді (бауыр, бүйрек, жүректің бір жағы, кеңірдек пен мұрынның сол жағымен). 3 рет екі жағымен кезек-кезек қайталау.</p>	<p>Негізгі гимнастика түрі: «Есіне». Есінеген пайдалы, Тісінді ашсаң болғаны. Орындалу шарты: Көздерін жұмады. Екі жақ үстіңгі, астыңғы азу тістерінің түйісу тұсын сұқ саусақ және ортаңғы бармақпен басып, уқалау. Қатты дыбыстап, есінеу.</p>	<p>Негізгі гимнастика түрі: «Қолдар». Күшті болсын қолдарым, Қысып-қысып аламын! Орындалу шарты: Қолдарын шынтақтан бүгіп ұстап, қол басы, жұдырығын біртіндеп жылдамдата қысып, қайта босатып, бірнеше рет қайталайды. Қолдары шаршағанша жаттығады. Болған соң қолдарын босатып, сілкіп жібереді.</p>	<p>Негізгі гимнастика түрі: «Білезік». Уқаладым білезікті, Болсын деп буыным мықты. Орындалу шарты: Оң қолмен сол қолдың білезігінен ұстап, аздап уқалау. Сосын керісінше қайталау.</p>	<p>Негізгі гимнастика түрі: «Алақан». Алақаннан қатты бас, Күшің тасып сарқылмас! Орындалу шарты: Бір қолдың жұдырығымен екінші қолдың алақанын «бұрғылау». Қолдарын ауыстырып алып, екінші қолмен керісінше орындау.</p>	<p>Негізгі гимнастика түрі: «Ұиу». Құсқа ұқсап ұшамыз, Жерді көктен құшамыз! Орындалу шарты: Бір орында тұрып, қолдарымен құсша ұшады. Көздерін жұмып, қанатын қағып, қаншалықты биіктікке ұшып бара жатқанын елестету.</p>	<p>Негізгі гимнастика түрі: «Тыныштал». Көзді жұмып тұрамыз, Біртіндеп барып тынамыз. Орындалу шарты: Басбармағын ішіне бүріп, жұдырықтарын түю. Демін асықпай шығарып тұрып жұдырығын қыса түсу. Сосын қолдарын босаңсыта бастағанда демін асықпай ішке тарту. Екі қолмен қатар орындау.</p>
---	--	---	---	---	---	---

3-ші ұйымдастырылған іс-әрекеті 15:25-15:50

3.	3.	3.	3. Қазақ тілі Тақырыбы: "Зерде" интеллектуалды ойыны ҰІӨ мақсаты: Интеллектуалды ойын арқылы балалардың ой-өрісін кеңейтіп, ойлау, қиялдау, есте сақтау қабілеттерін дамыту. Тапсырмалар: 1. Таныстыру 2. Ойнайық та, ойнайық? 3. Қателерді табайық 4. Қара жәшік 5. Капитандар сайысы	3.
----	----	----	--	----

**3 үзіліс –
Балалардың дербес іс-әрекеті**

Іс – әрекет арқылы ұсақ саусақ моторикасын дамыту және дене қимылдарын , бұлшық еттерін жетілдіру жаттығулары

Саусақ жаттығулары

Әдістемелік түсінік: Саусақ ойындарын ойнату үшін алдымен балаларға қарапайым саусақ жаттығуларын жасату қажет. Саусақтары жаттыққан бала сөзді немесе өлеңді ойын қимылдарын тез орындап үйренеді.

1. Барабанда ойнаймыз. Балалар саусақтарын бүгіп, яғни жұдырықтарын түйіп, кеуде тұсынан сәл төмен ұстайды. Содан соң сұқ саусағын жазып, тік ұстап көрсетеді де, «барабанда ойнаймыз» деген



Ойын: «Көжектер»

Мақсаты: Балалардың денсаулыққа, ойынға деген құштарлықтарын дамыту, балалардың дене қимылдарын , бұлшық еттерін жетілдіру, ойын арқылы көңіл-күйлерін көтеру. Ептілікке, шапшаңдыққа, қызыға ойнауға баулу, ойынға деген қызығушылықтарын, белсенділіктерін арттыру. Балаларды салауатты салтына тәрбиелеу.


Шарты: Балалар шеңбер жасап тұрады. Бір бала “түлкі” болады. Қалғандары көжектер секіріп билеп жүреді. Түлкі сыбырды естіп көжектерді қуады. Қаша алмай қалған

<p>тәрбиешінің белгісі бойынша сұқ саусағын жоғары төмен қозғалтады.</p> <p>2. «Біздер – ұстамыз». Балалар екі қолын түйіп, сол қолымен «шеге», ал оң қолымен «балға» ұстап, балғамен шегені ұрады.</p> <p>3. «Дүрбілер». Балалар бас бармағы мен сұқ саусағын біріктіріп шеңбер жасайды да, тәрбиешінің «дүрбімен қарайық» деген белгісі бойынша саусақ шеңберімен жан-жағына қарайды.</p>		<p>көжектерді түлкі ұстап алады, ойын осылай қайталана береді.</p>			
<p>4-ші ұйымдастырылған іс - әрекеті 16:00-16:25</p>					
	<p>1. Дене шынықтыру Тақырыбы: Командалық қимыл қозғалыстарды орындау ҮІӨ мақсаты: Өртүрлі жүру түрлерімен жүруге үйретуді жалғастыру (аяқты айкастырып жүру, отырып және жартылай отырып жүру, артпен жүру – 4 метр), қолдарының үйлесімді ырғақпен қозғалу шеберліктерін (машықтарын) дамыту. Дағды: Шапшаңдық секілді дене сапасын дамыту және кез келген іс-әрекетті ақылға салып, талдап шеше білуге дағдыландыру. Күтілетін нәтиже: Жасайды: әртүрлі жүру түрлерін алмастырып жүруді; допты бір-біріне бастан асыра лақтырып беруді; 25 см биіктікте ілініп тұрған затқа екпінмен жүгіріп келіп секіріп, қолын</p>	<p>4. Музыка-шығармашылық әрекет Тақырыбы: Егеменді елім ҮІӨ мақсаты: Шығармалардың эмоциялық мазмұнын, олардың сипатын, көңіл күйін ажырату, әсерлі реңктерін ажырату. Дағды: Музыка сипатына сәйкес ойын әрекеттерін орындау: қол ұстасып шеңберде айтылатын әндермен шеңберді айналып жүру, музыкалық тіркестерге сәйкес қимылдарды өзгерту арқылы дағдыландыру. Күтілетін нәтиже: Жасайды: ырғақты, мәнерлі қимылдарды, әндерді орындайды. Түсінеді: әннің кіріспесін, басын, қайырмасын ажырату. Қолданады: үйренген би қимылдарын әуенге ілесе отырып қолданады.</p>	<p>4. Дене шынықтыру - ойын әрекеті, қимыл белсенділігі Тақырыбы: Мерген болғым келеді ҮІӨ мақсаты: Көлбеу тақтайға жүгіріп шығу, түсу, биіктен салмақ түсіру, тірелу нүктесінде тепе-теңдік сақтауға дағдыландыру. Тік нысанаға заттарды лақтырып, тура ортасына тигізу; түрлі қимылдарды қосып орындауға жаттықтыру. Дағды: Жерден биіктетілген тақтайдың астынан өту, биік тақтай үстінде жинақталып нысананыңішінен тепе-теңдікті сақтай отырып өтуге жаттығуды жалғастыру. Күтілетін нәтиже: Жасайды: жүгіріп келген соң тыныс алуды қалыпқа келтіру. Психологиялық күйзелісті тарқатуға арналған арнайы жаттығулар орындау. Түсінеді: «аңшылық» адамның ең көне кәсіптерінің бірі екенін,</p>	<p>4.</p>	<p>4. Дене шынықтыру - ойын әрекеті, қимыл белсенділігі Тақырыбы: Әкем, анам және мен ҮІӨ мақсаты: Допты сапта тұрып кеуде тұсынан алысқа лақтыруға үйрету, күш секілді денсапасын дамыту. Өртүрлі жүру түрлерінің дұрыс техникасын үйретуді жалғастыру. Дағды: Сапқа қайта тұруды уақытқа мөлшерлеп тұру дағдыларын жетілдіру. Күтілетін нәтиже: Жасайды: допты сапта тұрып кеуде тұсынан алысқа лақтыруды; орындық үстінде текшелерді аттап жүруді; бір-бірінен 50 см арақашықтықта жатқан қамшылар арқылы екі аяқпен секіруді. Түсінеді: сапқа қайта тұруды, уақытқа мөлшерлеп тұру дағдыларын жетілдіру; биік заттар үстінде заттарды аттап жүру барысында дене бітімін</p>

	<p>жеткізуді; гимнастикалық орындық үстінде алақан мен табанына таянып еңбектеуді.</p> <p>Түсінеді: малдас құрып отырып, бір-біріне допты бастан асыра қалай лақтыру және допты саусақтарын ашқан күйде қалай қағып алуды; биіктікте ілініп тұрған затқа екпінмен жүгіріп келіп секіріп, қалай қолын жеткізуді; гимнастикалық орындық үстінде алақан мен табанына таянып қалай еңбектеу керектігін.</p> <p>Қолданады: шапшаңдық секілді дене сапасын және кез келген іс-әрекетті ақылға салып, талдап шеше білу машықтарын.</p> <p>Ойлау деңгейі: білу, түсіну, қолдану.</p> <p>Қолдану: «Мен бәрін орындай аламын» психологиялық тренингі</p> <p>Бүгін тамаша күн. Менде бәрі керемет. Менің көңіл күйім де керемет.</p> <p>Мен өзімнің қолымнан бәрі келетініне сенімдімін.</p> <p>Күннен-күнге өзіме деген сенімділік артып келеді.</p> <p>Менің қолымнан бәрі келеді.</p> <p>Әр адам балалық шақтан өзінің күші мен өзінің мүмкіндіктеріне сенімді болуы керек. Бұл сенімділік адамдармен қарым-қатынас</p>	<p>Ойлау деңгейі: білу, түсіну, қолдану.</p> <p>Қолдану: <i>Музыкалық-ырғақтық қимылдар:</i> «Айна» орыс халық әуені (өңдеген М. Раухвергер). Көңілді әуен ырғағына сәйкес шеңбер бойында би қимылдарын орындауға үйрету. Шеңберді кеңейту-кішірейту, шағын топтармен бірнеше шеңберге бөлініп айналу қимылдарын жасауға дағдыландыру.</p> <p>Білу: Ойындар, хороводтар: «Шаңырақ» ойыны. Педагог ойын шартын түсіндіреді.</p> <p>Балалар шеңбер бойымен музыка әуеніне ілесе қимылдар жасап жүреді.</p> <p>Музыка тоқтағанда дөңгелене тұрып, киіз үйдің «шаңырағын» жасайды</p>	<p>аңшылыққа арналған құралдар; таза ауадағы қимыл әрекетінің денсаулыққа пайдасы; аяқты саннан 90°-қа көтеру; таяқтарға жақын жүру және рөлдік ойындардың мазмұнын.</p> <p>Қолданады: таяқпен жаттығулар орындау дағдысын, заттардың арасымен жүгіру, сенсомоторлық үйлесімді, көзмөлшерін, қимыл дағдыларын, тепе-теңдікті сақтау, қол менаяқтың қимылдарының үйлестіру дағдыларын.</p> <p>Ойлау деңгейі: білу, түсіну, қолдану.</p> <p>Қолдану: Негізгі қимылдар айналмалы жаттығуларын жасау. «Ептілікке жаттығамыз!»</p> <p>Ұзын орындықпен жүру (ені – 25 см, биіктігі – 30 см), жүріп келіп орта тұсында айналадағылардан өтіп кету.</p> <p>Тепе-теңдік сақтап ұзын орындықпен жүріп, жаттығулар орындау. Орта тұсында құрсаудан-құрсауға өтіп, модульден айналып, жүгіріп қайтып келеді. Құрсаудан өткендебасы мен аяғын тигізбей жұмыр жиналуға тырысады.</p> <p>Білу: «Мергендер», «Таяқтастау» (нысанаға дәл тигіз).</p> <p>метр қашықтықтан тік нысанаға дорбаларды ату. Бастапқы қалыпқа келу. Кішкентай дорбаларды қолды жоғары алға сермеп лақтырады.</p> <p>Нысананың дәл ортасына</p>		<p>түзу ұстап және тепе-теңдік сақтап жүру шеберліктерін қалыптастыру керектігін.</p> <p>Қолданады: жаттығуды орындау барысында шыдамдылық, ерік секілді дене сапаларын; ұйымшылдық пен жинақылық секілді қасиеттерін күнделікті өмірде.</p> <p>Ойлау деңгейі: білу, түсіну,</p>
--	---	--	--	--	--

	<p>жасауға, қоршаған ортада өзін-өзі ұстай білуге көмектеседі.</p>		<p>тигізуге тырысады. Алдымен оң қолмен, сосын сол қолмен орындайды. Түсіну: «Мерген» Психологиялық күйзелісті тарқату жаттығуларын жасайды. Тістенеді. Қатты қысымды сезініп, қайта босаңсиды. 2-3 рет қайталау. Аузын ашып тұрады. 3–5 сек. Сосын қайта босаңсиды. 2-3 рет қайталау. Басын солға иіп, оң жақ мойын бұлшық еттерін қатайту. Қайта босаңсып, бастапқы қалыпқа келу. Қарнын ішке тартып, бұлшық етті қатайту. 5–10 сек ұстап тұрып, қайта босату. Аяқты жерден аздап қана көтеріп, 5–10 сек ұстап тұрып, қайта түсіріп, босату.</p>		
--	--	--	--	--	--

**4 үзіліс –
Балалардың дербес іс-әрекеті
Кеңістікті бағдарлауға арналған ойындар
«Оң жақта»**



Ойын: «Оң жақта»
Мақсаты: кеңістікті бағдарлауға дағдыландыру.
Ойын барысы: балалар кілемді жағалай отырады. Кілемнің барлық жағында 5-6 ойыншықтан орналасқан.
1 нұсқа: педагог балалардың оң қолдарын көрсетуін өтінеді. Кейін бір балаға ортаға шығып оң жағында қандай ойыншықтар тұрғанын атауын сұрайды. Ойын барысында келесі балалар да ойыншықтарды атайды, бірақ әр бала өз бағыттарын өзгертіп тұрады.
2 нұсқа: педагог не бала бір қатарда тұрған ойыншықтарды атап шығады да, кілемнің ортасында тұрған баладан оның оң жағында қандай ойыншықтар барын атауын өтінеді.



3 нұсқа: педагог бір баладан өзі атаған қатардағы ойыншықтардың (ойыншықтар атауын атайды) оң жағында орналасындай тұруын өтінеді.

Қажетті заттар: әртүрлі ойыншықтар.

1.«Дөңгелекті лақтыр»

Мақсаты:

Балаларды белгіленген бағыты көздей білуге, ептілікке, шапшаңдыққа үйрету.

Ойынның шарты: Ойын дөңгелектерді көздеп лақтырудан тұрады, дөңгелектің диаметрі 15-20см. Ал таяқшаның ұзындығы 30-40см.

Балалар қатарға тұрып 1,5-2метр ара қашықтықта дөңгелектерді таяқшаға дәлдеп лақтырып кіргізу керек. Балалар ойынды бірін кейін бірі жалғастырып ойнай береді.



Сөйлеуді дамыту– коммуникативтік, танымдық әрекеттер, өзіне-өзі қызмет көрсету

Серуенге дайындық	Киімдерді реттілікті сақтап дұрыс киінуге үйрету.	Киімдерді реттілікті сақтап дұрыс киінуге үйрету.	Киімдерді реттілікті сақтап дұрыс киінуге үйрету.	Киімдерді реттілікті сақтап дұрыс киінуге үйрету.	Киімдерді реттілікті сақтап дұрыс киінуге үйрету.
<p>«Табиғат аясында» Серуен. Танысу, ойындар, еңбек. «Алақай, ойын!»</p>	<p>Қараша Серуен-Бақылау №11 Ұшып кететін құстарды бақылау <i>Мақсаты:</i> ұшып кететін құстар туралы түсініктерін кеңейту; — Құстарға деген танымдық қызығушылығын арттыру. Бақылау барысы Көркем сөз Қайтқан құсты көрдің бе? Қаптай ұшқан әуелеп. Күткен күзім келдің бе, Сыңсып бағың мәуелеп. Жаз қызығы өтті енді, Құстар қайтып кетті енді. Қол бұлғап қоштасамыз,</p>	<p>Қараша Серуен-Бақылау №12 Алғашқы қарды бақылау Мақсаты: табиғат өзгерістерін көре білуге үйрету, әдемілікті сезіну. Бақылау барысы. Көркем сөз «Алғашқы қар» Қ. Ыбыраев Бейне ақ бұлт қоныпты, Аулаға қар толыпты. Атам аңға шығатын, Нағыз сонар болыпты. Інім тұрып ертерек: «Бір – ақ түнде қарашы, Қар өсіпті жерге» - деп (тәрбиеші өлең мазмұны бойынша әңгіме жүргізеді)</p>	<p>Қараша Серуен-Бақылау №13 Жыл мезгілінің өзгеруін бақылау Мақсаты: Табиғат өзгерістері туралы түсініктерін кеңейту (қырау, суық соғу, күннің қысқаруы, түннің ұзаруы) Күн туралы білімдерін тиянақтау (күн ашақ, бірақ жылытпайды). Бақылау барысы Көркем сөз А. Сәрсеков <i>Күзгі ауланың талдары</i> <i>Кейде құйын өтеді</i> <i>Желмен басын шайқайды</i> <i>Тозаңдатып жан-жақты</i></p>	<p>Қараша Серуен-Бақылау №14 Бақшаны бақылау Мақсаты: қыс мезгіліндегі бақшада болатын өзгерістермен таныстыру; зерттеу қызметіне деген қызығушылықта-рын арттыру. Бақылау барысы Көркем сөз . Далада қар болрайды, Ақ мамыққа орайды. Мұз болады қатады, Жып-жылтыр болып жатады. Аралайды бақшаны, Үзілмейді жақсы әні.</p>	<p>Қараша Серуен-Бақылау №15 Бақшаны бақылау Мақсаты: қыс мезгіліндегі бақшада болатын өзгерістермен таныстыру; зерттеу қызметіне деген қызығушылықта-рын арттыру. Бақылау барысы Көркем сөз . Далада қар болрайды, Ақ мамыққа орайды. Мұз болады қатады, Жып-жылтыр болып жатады. Аралайды бақшаны, Үзілмейді жақсы әні. Гүлденеді бақшалар, Жауса-жаусын ақша қар.</p>

	<p>Төбеден құстар өткенде Балалармен әңгімелесу, сұрақтар: *Күз келгенде құстар тіршілігі қалай өзгереді?(құстар жемі азаяды, күн суытады, құстар ұшып кетуге дайындалады, балапандарын ұшуға жаттықтырады) *Бұрынғы бақылағандар бойынша жазғы және күзгі құстар жайлы айтындар?(жазда жем көп, олар балапандарына жем тасиды, қоректендіреді) *Құстар жемі күзде қайда кетеді? (жәндіктер жоқ болады, өсімдіктер қурайды, дәндер мен тұқымдар азаяды) *Құстардың ұшу мерзімі неге байланысты деп ойлайсындар, ең әуелі қандай құстар ұшып кетеді? (Ең әуелі жәндіктермен қоректенетін құстар, сонан соң дәнмен, тұқыммен, астықпен қоректенетін құстар ұшып кетеді) *Құстар ұшуға қалай дайындалады? (олар үйір-үйір болып жиналады, ұзақ жолға ұшуға дайындалады, тамыздың аяғынан бастап ұшып кете бастайды) *Ең соңынан қандай құстар ұшып кетеді? (үйрек, қаздар-су тоғандары қатқанша ұшпайды, су астында қорек табылады) Еңбек: Қыста құстарға беруге өсімдіктер дәнін жинау <i>Мақсаты: құстарға деген аяушылық, қамқорлық</i></p>	<p>Тәрбиеші сұрақтары: *Алғашқы қар қанша уақыт ерімей жатады? (екі – үш күн) *Ол ұстағанда қандай болып сезіледі? (ылғал) *Алғашқы қар күннің қай мезгілінде жауады? (түнде) Зерттеу жұмысы: Қар ұшқынын алақанға қағып алып, оған қарау. Екі қарды салыстыру. Қай жердегі қардың тез еритінін анықтау. Әлі қар ерімеген жерді табу. Еңбек: Ағаш түптерін қармен жабу. <i>Мақсаты: қардың қорғаныштық қасиеті туралы түсініктерін бекіту.</i> Қимылды ойын: «Бір, екі, үш - тез жүгір!» <i>Мақсаты: ептіліктерін, жүгіру жылдамдықтарын дамыту.</i> Жаттығу ойындары: «Шеңберге түсір». Мақсаты: *Белгі бойынша әрекет ету дағдыларына жаттықтыру; *Затты нысанаға лақтыра білу әрекеттерін тиянақтау. Халық болжамы: <i>Қарашаның қары екі күн жатса – екі ай қыс, Үш күн жатса – үш ай қыс болады.</i></p>	<p><i>Дәурен өтіп жаздағы Кейде құйын кетеді Күздің желі соғады Доп қылып ап жапырақты Бейне тентек баладай Ойран-асыр салады Алма бағын жағалай Алмаларын қағады</i> Күз мезгілінің аяқ жағын «күміс күз» деп те атайды. Суларда алғашқы жылтыр мұздар пайда болады. Жерге алғашқы күмістей жылтыраған алғашқы қар ұшқындары түседі. Жердегі жапырақтар үстіне қонған қыраумен күн сәулесінен күмістей жылтырайды. Күзде күн көзі сирек көрінеді, ауа-райы бұлыңғыр, бұлтты болады. Алғашқы қар түседі, ол бірақ еріп кетуі мүмкін Балаларға сұрақтар: ♦ Қыс алдындағы күндерді қалай атайды? (Күміс күз.) ♦ Неліктен? Жұмбақ шешу: Қар да емес, мұз да емес, Ағаштар күміс жамылған (қырау) Еңбек: Ауладағы қоқыстарды жинау. <i>Мақсаты: жасаған жұмыстарынан қанағат алуға тәрбиелеу.</i> Қ/О: «Бәйге» <i>Мақсаты:</i> — Бір-біріне соқтықпай жүкіруге жаттықтыру; — Төзімділікке, ептілікке тәрбиелеу. Жаттығу ойындары: Тепе-теңдікті сақтауға жаттықтыру. <i>Мақсаты: Төбешікке жүкіріп</i></p>	<p>Гүлденеді бақшалар, Жауса-жаусын ақша қар. ♦ Қыстың келуімен бақшалықта қандай өзгерістер пайда болды? ? (барлық жерді қар басты.) ♦ өсімдіктер үшін қардың қандай пайдасы бар? (аяз бен желден сақтайтын «көрпе») ♦ бақшалықта қар көп болса, ол-жақсыма, жаман ба? (жақсы, себебі жерде ылғал мол болады) ♦ Қар бақшалықтың барлық бөлігінде тегіс жата ма? (жоқ, тегіс жерлерде бірыңғай болады, ал биік жерлер мен ылди жерлерде әртүрлі жиналады) ♦ Қар бақшалықтың барлық бөлігінде тегіс жата ма? (жоқ, тегіс жерлерде бірыңғай болады, ал биік жерлер мен ылди жерлерде әртүрлі жиналады) ♦ Қар ғимарат жанында көп жинала ма, әлде орталықта ма? (ғимарат жанында) ♦ неліктен? (соққан жел орталықтағы қарды ғимарат жанына ысырады.) Зерттеу жұмысы Бақшаның әртүрлі бөлігіндегі қар қалыңдығын қар өлшеуіш құралмен өлшеу.. Еңбек: қардан құрлыс тұрғызу <i>Мақсаты: қардан әртүрлі денелер жасауға үйрету;</i> — Достық қарым-қатынасқа тәрбиелеу. Қимылды ойындар: «Қу түлкі». <i>Мақсаты: балаларды байқампаздыққа, алғырлыққа баулу, тапсырманы дұрыс</i></p>	<p>♦ Қыстың келуімен бақшалықта қандай өзгерістер пайда болды? ? (барлық жерді қар басты.) ♦ өсімдіктер үшін қардың қандай пайдасы бар? (аяз бен желден сақтайтын «көрпе») ♦ бақшалықта қар көп болса, ол-жақсыма, жаман ба? (жақсы, себебі жерде ылғал мол болады) ♦ Қар бақшалықтың барлық бөлігінде тегіс жата ма? (жоқ, тегіс жерлерде бірыңғай болады, ал биік жерлер мен ылди жерлерде әртүрлі жиналады) ♦ Қар ғимарат жанында көп жинала ма, әлде орталықта ма? (ғимарат жанында) ♦ неліктен? (соққан жел орталықтағы қарды ғимарат жанына ысырады.) Зерттеу жұмысы Бақшаның әртүрлі бөлігіндегі қар қалыңдығын қар өлшеуіш құралмен өлшеу.. Еңбек: қардан құрлыс тұрғызу <i>Мақсаты: қардан әртүрлі денелер жасауға үйрету;</i> — Достық қарым-қатынасқа тәрбиелеу. Қимылды ойындар: «Қу түлкі». <i>Мақсаты: балаларды байқампаздыққа, алғырлыққа баулу, тапсырманы дұрыс орындауларын бақылау.</i> Жаттығу ойындары: «Нысанаға тигіз». <i>Мақсаты: көз мөлшерін және лақтыру күшін дамыту.</i></p>
--	---	---	--	--	--

	<p>сезімдерін тәрбиелеу Қ/О: «Аққу-қаздар». <i>Мақсаты: тапсырманы нақты, жеңіл орындауға жаттықтыру, жүкіру техникасын меңгерту</i> Жаттығу ойындары Жүрудің әртүрлі тәсілдерін қолданып (тырна, құтан, балапан сияқты жүру) жүруге жаттықтыру <i>Мақсаты: қозғалыс белсенділіктерін дамыту</i></p>		<p><i>шығу, жүкіріп түсу</i> Халық болжамы: <i>-Түнде қырау түссе, күндіз қар жаамайды</i> <i>-Ағашты қырау басса аяз болады.</i></p>	<p><i>орындауларын бақылау.</i> Жаттығу ойындары: «Нысанаға тигіз». <i>Мақсаты: көз мөлшерін және лақтыру күшін дамыту.</i></p>	
Балаларды үйге қайтару 17.30-17:45					
<p>«Сау бол, мектеп!» Ата-аналар мен әңгімелесу. Балаларды үйге қайтару.</p>	<p>Ата –аналарға кеңес - баланың «социалдық көкжиегін» кеңейтіңіз, ауладағы өзімен құрдас балалармен көбірек ойнатыңыз, жолдастарына қонаққа барсын, әжесінде қонуға қалсын т.с.с. Осындай тәжірибе жинақтаған бала өз құрдастары мен үлкендер арасында тез үйренісіп, тіл табысатын болады.</p>	<p>Ата –аналарға кеңес Ешқашан балаға қол жұмсамаңыз. Қиын жағдайда үнемі бірге болыңыздар</p>	<p>Ата –аналарға кеңес - үйдегі жағдайда баланың өзіне - өзі қызмет етудің алғы шарттарына үйрете беріңіз: жуыну, қолын сүрту, шешіну, өз бетімен тамақтану, тамақ ішкенде қасықты пайдалану, горшокқа сұрану. Киімдері міндетті түрде өзіне ыңғайлы болуы шарт: шалбар не болмаса шорты замоксыз, белдеушесіз.</p>	<p>Ата –аналарға кеңес - үйдегі жағдайда баланың өзіне - өзі қызмет етудің алғы шарттарына үйрете беріңіз: жуыну, қолын сүрту, шешіну, өз бетімен тамақтану, тамақ ішкенде қасықты пайдалану, горшокқа сұрану. Киімдері міндетті түрде өзіне ыңғайлы болуы шарт: шалбар не болмаса шорты замоксыз, белдеушесіз.</p>	<p>Ата –аналарға кеңес Егер Сіздің балаңыз көпшіл, өз-жақындарыңыз бен бірге бөтен адамдарды жатырқамаса, ойын кезінде өздігімен ойнай білсе, мінезі ашық, өз құрдастарымен мейрімді болса мектепке келген күннен бастап – ақ үйреніп кететіне сеніңіз.</p>

Мектепалды даярлық МАД сыныбының тәрбиелеу-білім беру процесінің циклограммасы

Білім беру ұйымы: Көсембай негізгі мектебі

Топ: Мектепалды даярлық МАД сыныбы

Балалардың жасы: 5-6 жас

Жоспардың құрылу кезеңі: 28.11 – 02.12. 2022-2023 оқу жылы


Күн тәртібінің үлгісі	Дүйсенбі 28.11	Сейсенбі 29.11	Сәрсенбі 30.11	Бейсенбі 01.12	Жұма 02.12
13:30-13:40 Балаларды қабылдау	Балалармен қарым-қатынасы: отбасы дәстүрлері туралы жеке әңгімелесу, қарым-қатынас және көтеріңкі көңіл-күй орнатуға ойындар ұйымдастыру. Жағымды жағдай орнату. Балаларға қолайлы жағдай жасау. Баланың бүгінгі көңіл-күйі туралы әңгіме, баланың жеке пікірін білдіруіне қосыла отырып, оны не қызықтыратыны туралы. Денсаулық мәселелері бойынша ата-аналармен әңгімелесу; консультациялар.				
Ата-аналармен әңгімелесу, кеңес беру	Ата-аналармен денсаулық мәселелері, балаға үйде күтім жасау, білім алу, даму және жетістіктер туралы әңгімелесу, кеңес беру.				
Балалардың дербес әрекеті (баяу қимылды ойындар, үстел үсті ойындары, бейнелеу әрекеті, кітаптар қарау және тағы басқа әрекеттер)	Топта балалар арасында достық қарым-қатынасты тәрбиелеу. Топта балалармен шағын ойын орталықтарында еркін ойындарды ұйымдастыру, үстел үсті ойындары (роботехника құралдары, шашка). Өнер орталығында сурет салу, суретті кітапшаларды бояу, Құрастыру материалдарымен құрастыру ойындары, кітаптарды қарау, Табиғат бұрышындағы еңбек (бөлме өсімдіктеріне күтім жасау) Заттық-кеңістіктік дамытушы ортамен жеке жұмыс				
	Қоршаған ортамен таныстыру – еңбек, коммуникативтік әрекет Үстел үсті театр ойыны : "Қыста не болады" Ойын шарты: "Жыл мезгілдері" үстел ойынын қолдана отырып өткізіледі. Балалар қыс мезгілін бейнелейтін үлкен картаға, жылдың осы уақытының белгілері бар кішкентай карточкаларға сәйкес келеді Ықтимал күрделендіру: Ой дамыту Ойынның нұсқаулары: Көрнекі зейіннің дамуы . Тақырып бойынша сөздікті белсендіру.	Дене шынықтыру - коммуникативтік, ойын әрекеттері, қимыл белсенділігі (іс әрекет арқылы қимылды ойын. Ойын: «Қандай белгі екенін тап?» Мақсаты: Жол белгілерін ажырата білуге, балалардың жолда жүру ережелері жайында білімдерін бекіту; күнделікті өмірде алған білімін өз бетінше қолдана алуға тәрбиелеу. Ойын шарты: 1-ші нұсқа. Жетекші текшелер жатқан үстелге кезекпен шақырады. Бала текшені алып, белгіні атап, сондай сияқты белгілері бар балаларға барады. 2-ші нұсқа. Жүргізуші белгі көрсетеді. Балалар осы белгіні өздерінің текшелерінде табады, көрсетеді және оның не білдіретінін айтады.	Көркем әдебиет - коммуникативтік, ойын әрекеті Мазайка үстел үсті ойындары: «Өрнекті кім тез анықтайды» Мақсаты: Оюдағы өрнектерді бөлу іскерлігін бекіту Құрал-жабдықтар: 12 нұсқалы бейне (20x10) киіз үй, сәукеле, шапан, камзол карточка түрінде 12 кесте жасалған. Әрбір карточкада шапан мен сәукеледе т.б. кездесетін ою құрылымдары, « жоғалып» кеткен өрнектер салынған. Әдістемелік нұсқау: Балалар кесте салынған ою-өрнектерді қарайды. Олардың аттарын атап, түсін сипаттайды, содан кейін үстел үстінде жатқан киім-кешектер мен тұрмыстық заттардың нұсқаларында жетіспей « жоғалып кеткен өрнектерді тауып, орындарына орналастырады. Өрнекті бірінші тауып, өзінің орнына	Сурет салу– шығармашылық, коммуникативтік, ойын әрекеті Үстел үсті ойындары: «Баспалдақты жина» Мақсаты: негізгі түстерді білуді бекіту. Әдістемелік нұсқаулар: Ең ішісінен үлкенге қарай ретімен жинау керек. Балалар жинайтын түсті таңдайды. Команда бойынша "Бастайды!" балалар баспалдақты жинайды. Тезірек жинайтын бала жеңеді. Ықтимал күрделендіру: Баспалдақтың түстерін атайды 1-10 тура және кері санайды. Ойынның нұсқаулары: Тәрбиеші белгісі бойынша бастау керек.	



3-нұсқа. Ойыншыларға текшелер таратады. Балалар оны мұқият зерттейді. Әрі қарай әр бала өзінің белгісі туралы атын атамай айтып береді, қалғандары оны шешу керек.



дұрыс орналастырған бала жеңіліпс болады.
Ықтимал күрделендіру: Такпақтарды айтқызып, жұмбақтар шешеді.
Ойынның нұсқаулары: Өрнектердің аттарын атап, түсін сипаттайды, содан кейін үстел үстінде жатқан киім-кешектер мен тұрмыстық заттардың нұсқаларында жетіспей «жоғалып кеткен крнектерді тауып, орындарына орналастырады. Өрнекті бірінші тауып, өзінің орнына дұрыс орналастырған бала жеңімпаз болады.



<p>Жаттығу</p>	<p>№16 гимнастика кешені Жалпы дамытушы жаттығулар, қимыл белсенділігі, ойын әрекеті. ӘДІСТЕМЕЛІК КУӘЛІК №16</p> <p>Жиынтық жаттығулар</p> <p>1. Б.қ.:өкше түйістірілген, қол төмен түсірілген. Қолды алға созып, шапалақ соғу, бастапқы қалыпқа қайту (5 рет). 2. Б.қ.: өкше түйістірілген, қол белде. Еңкейіп, еденге қол тигізу, тұрып, бастапқы қалыпқа қайту (5 рет). 3. Б.қ.:аяқты алшақтатып, қолды алға ұстап, отыру. Еңкею, қолды аяқтың ұшына тигізу, түзелу, қолды арқаға ұстау, бастапқы қалпына қайту (4 рет). 4. Б.қ.: аяқ сәл алшақтатылған, қол белде.. Жүрумен кезектестіріп, екі аяқпен бір орында секіру (2 рет).</p>	<p>№17 гимнастика кешені Жалпы дамытушы жаттығулар, қимыл белсенділігі, ойын әрекеті. ӘДІСТЕМЕЛІК КУӘЛІК №17</p> <p>Жиынтық сылдырмақтармен жасалатын жалпы дамыту жаттығулары</p> <p>1. Б.қ.: аяқ сәл алшақтатылған, сылдырмақтар төмен түсірілген қолда. Қолды алға созып, сылдырмақтарды түсіру (5 рет). 2. Б.қ.: аяқ иықпен бір қатарда, сылдырмақтар иық тұсындағы екі қолда. Еңкейіп, сылдырмақтарды тізеге тигізіп, түзелу, бастапқы қалыпқа қайту (5 рет). 3. Б.қ.: өкше түйістірілген, сылдырмақтар арқада. Отырып, сылдырмақты еденге қойып, түзелу, қолды арқадан алып, отыру, сылдырмақты алып, түзелу, сылдырмақты арқаға алып, бастапқы қалыпқа қайту (4 рет). 4. Б.қ.:аяқ сәл алшақтатылған, сылдырмақтар иық тұсындағы екі қолда. Бір орында жүрумен кезектестіріп, екі аяқпен секію (2 рет).</p>	<p>№18 гимнастика кешені Жалпы дамытушы жаттығулар, қимыл белсенділігі, ойын әрекеті. ӘДІСТЕМЕЛІК КУӘЛІК №18</p> <p>Жиынтық текшелермен жасалатын жалпы дамыту жаттығулары</p> <p>1. Б.қ.: өкше түйістірілген, текшелер төмен түсірілген екі қолда. Текшелерді алға созу, бір-біріне соғу, төмен түсіру (5-6 рет). 2. Б.қ.: текшелер арқаға ұсталған екі қолда. тыру, текшелерді алға қою, тұру, текшелерді алу, бастапқы қалыпқа қайту (4-5 рет). 3. Б.қ.: тізерлеп тұру, текшелер иық тұсындағы қолда. Оңға (солға) бұрылу; текшелерді аяқтың ұшына қою, түзелу, қол белде; солға (оңға) бұрылу, текшелерді алу, бастапқы қалыпқа қайту (3 рет). 4. Б.қ.: аяқты түзу қойып, шалқасынан жату, текшелер бас жаққа созылған екі қолда. Аяқты тізеден бұғу, текшелерді тізеге тигізу, бастапқы қалыпқа қайту (5 рет). 5. Б.қ.: аяқ бірге, текшелер еденде. Бір орында жүрумен кезектестіріп, текшелерді айналып секіру (2 рет).</p>	<p>№19 гимнастика кешені Жалпы дамытушы жаттығулар, қимыл белсенділігі, ойын әрекеті. ӘДІСТЕМЕЛІК КУӘЛІК №19</p> <p>Жиынтық д оппен жасалатын жалпы дамыту жаттығулары</p> <p>1. Б.қ.: өкше түйістірілген, доп төмен түсірілген екі қолда. Допты жоғары көтеруге түсіріп, бастапқы қалыпқа қайту (5 рет). 2. Б.қ.: аяқ иықтың қатарында, доп кеуде тұсына ұсталған екі қолда. Еңкею, допты жерге тигізіп, бастапқы қалыпқа қайту (5 рет). 3. Б.қ.: өкше түйістірілген, доп төмен түсірілген екі қолда. Отыру, доп бүгілген қолда, тұрып, түзеліп, бастапқы қалыпқа қайту (5 рет). 4. Б.қ.: тізерлеп немесе аяқтың ұшымен тұру, доп еденде. Допты өзінің айналасына, оңға, солға домалату (2-3 рет). 5. Б.қ.: аяқ сәл алшақтатылған, доп бүгілген қолда. Бір орында жүрумен кезектестіріп, бір орында айналып, екі аяқтап секіру (2 рет).</p>	<p>№20 гимнастика кешені Жалпы дамытушы жаттығулар, қимыл белсенділігі, ойын әрекеті. ӘДІСТЕМЕЛІК КУӘЛІК №20</p> <p>Жиынтық таспалармен жасалатын жалпы дамыту жаттығулары</p> <p>1. Б.қ.: өкше түйістірілген, таспалар төмен түсірілген қолда. Таспаларды жанынан жоғары көтеру, бұлғау, бастапқы қалыпқа қайту (5 рет). 2. Б.қ.: сондай, таспалар кеуде тұсындағы екі қолда. Отыру, таспаларды еденге тигізу, тұру, бастапқы қалыпқа қайту (5 рет). 3. Б.қ.: аяқ иықтың қатарында, таспалар арқа тұсындағы екі қолда. Алға еңкею, таспаларды оңға-солға бұлғау, түзелу, таспаны арқадан алу (4 рет). 4. Б.қ.:аяқ иықтың қатарында, таспалар төмен түсірілген екі қолда. Жүрумен кезектестіріп, екі аяқпен бір орында секіру (2 рет).</p>
<p>Ұйымдастырылған іс-әрекетке дайындық</p>	<p>Сөйлеуді дамыту– коммуникативтік, ойын, танымдық әрекет</p>				
<p>Ұйымдастырылған іс-әрекеттер</p>					
<p>1-ші ұйымдастырылған іс - әрекеті 14:15-14:40</p>					

<p>Мектепке дейінгі ұйым кестесі бойынша ҮІӨ</p>	<p>1. Сауат ашу Тақырыбы: Дыбыстық талдау (н) ҮІӨ мақсаты: әр дыбыстың сөздегі орны аса маңызды екенін түсіндіру. Дағды: Берілген буынға сөз құрап, сөздерді буынға бөле алу дағдыларын бекіту. Күтілетін нәтиже: Жасайды: дыбыстың сөз ішіндегі орнын анықтайды. Түсінеді: дыбыстардың сөз ішінде өз орындары бар екенін түсінеді. Қолданады: дыбыстар туралы білімдерін. Ойлау деңгейі: білу, түсіну, қолдану. Түсіну: «Жалпы атауын ата» ойынын педагог ойнатады. 1. Автобус, такси, трамвай – ... (көліктер) 3.Қыс, көктем, жаз, күз – ... (жыл мезгілдері) Кептер, қарға, сауысқан – ... (құстар) Қызанақ, қияр, қызылша – ... (көгөністер) Білу: «Сөз тізбек» дидактикалық ойыны Педагог қандай да бір сөзді айтып, допты бір балаға береді, сөз аяқталған дыбыстан бала бір сөз айтып, допты келесі балаға береді. Мысалы: бақа-алма-алмұрт-темір-рауғаш-шахмат-тал-лак т.б. Ойын өстіп жалғасын</p>	<p>1. Сөйлеуді дамыту-танымдық, коммуникативтік әрекет Тақырыбы: Менің Отаным. (Хабарлы, лепті, сұраулы). ҮІӨ мақсаты: Сөйлем түрлерін ажырата білуге үйрету. Дауыс ырғағына қарай оларды ажырата білу іскерлігін дамыту; Тақырыпқа байланысты әңгіме құрай білуге үйрету. Дағды: Дауыс ырғағына қарай сөйлемдерді ажырата білу іскерлік дағдыларын дамыту. Күтілетін нәтиже: Жасайды: сөйлем түрлерін ажыратып , тыныс белгілерін қояды, суретке қарап әңгімеқұрайды, өлең жолдарынан сөйлем түрлерін табады; Түсінеді: <i>өңір, желу</i> сөздерінің мағынасын; Қолданады:қыс мезгіліне байланысты ойын түрлерін. Ойлау деңгейі: білу, түсіну, қолдану. Білу: Дидактикалық ойын: «Қажетті тыныс белгілерін қой». Ойын шарты: Берілген суреттердің мағынасына байланысты құрастырылған сөйлемдердің тыныс белгілерін қою. Түсіну: «Нүкте»</p>	<p>1. Сауат ашу Тақырыбы: Дыбыстық талдау (н) ҮІӨ мақсаты: әр дыбыстың сөздегі орны аса маңызды екенін түсіндіру. Дағды: Берілген буынға сөз құрап, сөздерді буынға бөле алу дағдыларын бекіту. Күтілетін нәтиже: Жасайды: дыбыстың сөз ішіндегі орнын анықтайды. Түсінеді: дыбыстардың сөз ішінде өз орындары бар екенін түсінеді. Қолданады: дыбыстар туралы білімдерін. Ойлау деңгейі: білу, түсіну, қолдану. Түсіну: «Жалпы атауын ата» ойынын педагог ойнатады. 1. Автобус, такси, трамвай – ... (көліктер) 3.Қыс, көктем, жаз, күз – ... (жыл мезгілдері) Кептер, қарға, сауысқан – ... (құстар) Қызанақ, қияр, қызылша – ... (көгөністер) Білу: «Сөз тізбек» дидактикалық ойыны Педагог қандай да бір сөзді айтып, допты бір балаға береді, сөз аяқталған дыбыстан бала бір сөз айтып, допты келесі балаға береді. Мысалы: бақа-алма-алмұрт-темір-рауғаш-шахмат-тал-лак т.б. Ойын өстіп жалғасын</p>	<p>1. Сөйлеуді дамыту-танымдық, коммуникативтік әрекет Тақырыбы: Қыс ҮІӨ мақсаты: Дыбыстарды дұрыс айтып, қандай дыбыс екенін анықтай білу қабілеттерін дамыту. Әңгіме мазмұнын өз сөзімен жеткізе білуге, сюжеттік суреттер бойынша әңгіме құрауға үйрету. Дағды: Дыбыстарды түріне қарай ажырата алу дағдыларын дамыту. Күтілетін нәтиже: Жасайды: сұрақтарға жауап береді, әңгіме мазмұнын айтады; Түсінеді: әңгіменің мазмұнын, еңбексіз зейнет жоқ екенін; Қолданады: бірінің ойын бірі келген жерінен жалғастырып айтуды. Ойлау деңгейі: білу, түсіну, қолдану. Білу: Дидактикалық ойын: «Қандай дыбыс екенін анықта» Ойын шарты: Педагог дыбысты айтады. Ал балалар дыбыстың дауысты, дауыссыз екенін анықтап берулері қажет.</p>	<p>1. Сауат ашу Тақырыбы: Дыбыстық талдау ҮІӨ мақсаты: әр дыбыстың сөздегі орны аса маңызды екенін түсіндіру. Дағды: Берілген буынға сөз құрап, сөздерді буынға бөле алу дағдыларын бекіту. Күтілетін нәтиже: Жасайды: дыбыстың сөз ішіндегі орнын анықтайды. Түсінеді: дыбыстардың сөз ішінде өз орындары бар екенін түсінеді. Қолданады: дыбыстар туралы білімдерін. Ойлау деңгейі: білу, түсіну, қолдану. Түсіну: «Жалпы атауын ата» ойынын педагог ойнатады. 1. Автобус, такси, трамвай – ... (көліктер) 3.Қыс, көктем, жаз, күз – ... (жыл мезгілдері) Кептер, қарға, сауысқан – ... (құстар) Қызанақ, қияр, қызылша – ... (көгөністер) Білу: «Сөз тізбек» дидактикалық ойыны Педагог қандай да бір сөзді айтып, допты бір балаға береді, сөз аяқталған дыбыстан бала бір сөз айтып, допты келесі балаға береді. Мысалы: бақа-алма-</p>
---	--	---	--	---	---



	<p>табады. Сөздегі бірінші дыбыс пен соңғы дыбысты айқынырақ айтып отыру керек. Сөз тізбегін ойнау барысында сендер нені көңіл бөліп тындауды үйрендіңдер? (Дыбыстарды). Қолдану: «Дыбыстың сөздегі орнын тап» дидактикалық жаттығуы Балалар, піл, апа, қап сөздерінде «п» дыбысы қай жерде орналасқанын табайық. Сызбаларға белгілейік. Балалар піл сөзінде «п» дыбысының бірінші тұрғанын, апа сөзінде ортасында тұрғанын, қап сөзінде соңында тұрғанын айтады.</p>	<p>Нүкте деген білгенге, Жай ғана бір ноқат па?! Жоқ онсыз сөйлем де, Жоқ өлең де, жоқ хат та!.. Жазып жатқан кездерде Асықпай ол күтеді, Асқан дана сөздер де, Сол нүктемен бітеді. (Қ.Мырза Әли)</p>	<p>табады. Сөздегі бірінші дыбыс пен соңғы дыбысты айқынырақ айтып отыру керек. Сөз тізбегін ойнау барысында сендер нені көңіл бөліп тындауды үйрендіңдер? (Дыбыстарды). Қолдану: «Дыбыстың сөздегі орнын тап» дидактикалық жаттығуы Балалар, піл, апа, қап сөздерінде «п» дыбысы қай жерде орналасқанын табайық. Сызбаларға белгілейік. Балалар піл сөзінде «п» дыбысының бірінші тұрғанын, апа сөзінде ортасында тұрғанын, қап сөзінде соңында тұрғанын айтады.</p>		<p>алмұрт- темір-рауғаш-шахмат-тал-лақ т.б. Ойын өстіп жалғасын табады. Сөздегі бірінші дыбыс пен соңғы дыбысты айқынырақ айтып отыру керек. Сөз тізбегін ойнау барысында сендер нені көңіл бөліп тындауды үйрендіңдер? (Дыбыстарды). Қолдану: «Дыбыстың сөздегі орнын тап» дидактикалық жаттығуы Балалар, піл, апа, қап сөздерінде «п» дыбысы қай жерде орналасқанын табайық. Сызбаларға белгілейік. Балалар піл сөзінде «п» дыбысының бірінші тұрғанын, апа сөзінде ортасында тұрғанын, қап</p>
--	---	--	---	--	---

1 үзіліс - Балалардың дербес іс-әрекеті

Балалардың қызығушылықтары мен білім беру қажеттіліктерін ескере отырып, балалар әрекеті (ойын, қимыл, танымдық, шығармашылық, зерттеу, эксперимент, еңбек, балалардың дербес әрекеті, өзіне-өзі қызмет ету) түрінде іске асырылады.

«Жылдам қозғалу, тез қимылдауға» арналған ойын: «Сүйкімді бақалар»

Басты мақсат: Топпен қарым-қатынасты нығайту, баланың көңіл-күй тұрақтылығын дамыту.

<p>Тіл гимнастикасы «Дәмді тосап» Мақсаты: жалпақ тілдің ұшының жоғары көтеруін және тілді кесе (ожау) тәрізді қалыпта ұстауын үйрету. Қысқаша сипаттамасы: Жалпақ тілмен жоғары ерінді жалап, ауыз қуысына кіргізу. Әдістемелік нұсқау. 1. Жаттығуда орындаған кезде тек тіл жұмыс істеуін, иектің қимылдамауын қадағалау керек. 2. Тіл жалпақ болып бүйірлер ауыз бұрыштарына тиіп тұруы керек. 3. Тіл оңға-солға емес, тек төмен және жоғары қозғалу керек. 4. Егер бала жаттығуды жасай алмай жатса, «пя-пя-пя» жаттығуына оралу қажет. Бала тілін жалпақ қалпына келтірген соң шпательмен тілді жоғары ерінің үстіне қайыру керек.</p>	<p>Ойын: «Сүйкімді бақалар» қимылды ойыны Мақсаты: Балаларды жылдам қозғалуға үйрету. Топпен қарым-қатынасты нығайту, тез қимылдау. Ойынның шарты: Балалар өзен жағасында тұрып тәрбиешінің бақалар туралы айтқанын мұқият тыңдайды. (қайда тұрады, немен қоректенеді, суға түсіп жүзуі туралы, қандай түсті болатынын, және бақаларды кім жейтінін сұрайды). Балалар өзен жағасында серкіріп ойнап, ән салып жүреді. Ал тырна ұшып келгенде барлық бақалар озенге скіріп үлгеруі керек. Керекті құралдар: Балалар санының қарай бақалардың бетперделерін жасау. Тәрбиешіге тырнаның бетпердесін жасау. Көк матаны өзен қылып ортаға жайу.</p>	 
--	--	---

2-ші ұйымдастырылған іс - әрекеті 14:50-15:15

	<p>2. Математика Тақырыбы: Уақыт сипаттау. Таңертең, күндіз, кешке ҮІӨ мақсаты: уақыт ұғымдары туралы білімдерін қалыптастыру. Уақытты сипаттайтын сөздердің атауларын анықтау: таңертең, күндіз, кеш, түн бір тәулікті құрайтыны туралы түсінік беру; тәуліктің бөліктерін тану, атауды үйрену, атау кезінде дұрыс реттілікті сақтау: кеше, бүгін, ертең. Уақытты циферблат арқылы анықтау. Дағды: Зейін, есте сақтау, сөйлеу, қолдың ұсақ моторикасын, логикалық ойлауды дамыту.</p>	<p>2. Математика негіздері Тақырыбы: Апта күндері ҮІӨ мақсаты: Уақытты бағдарлау дағдыларын қалыптастыру. Апта күндері, тәулік бөліктері, циферблат бойынша уақытты анықтауды ретімен атау біліктілігін бекіту. Дағды: Талдау, салыстыру, қарапайым тұжырымдар жасау; зейін, жад, сөйлеу дағдысын, қолдың ұсақ моторикасын дамыту. Күтілетін нәтижелер: Меңгереді: «кеше, бүгін, ертең» сөздерін, апта күндерін, тәулік мезгілдерін атауды; түсінеді: оқиғалардың уақыт бойынша реттілігін;</p>	<p>2.</p>	<p>2. Математика негіздері Тақырыбы: Апта күндері ҮІӨ мақсаты: Уақытты бағдарлау дағдыларын қалыптастыру. Апта күндері, тәулік бөліктері, циферблат бойынша уақытты анықтауды ретімен атау біліктілігін бекіту. Дағды: Талдау, салыстыру, қарапайым тұжырымдар жасау; зейін, жад, сөйлеу дағдысын, қолдың ұсақ моторикасын дамыту. Күтілетін нәтижелер: Меңгереді: «кеше, бүгін, ертең» сөздерін, апта күндерін, тәулік мезгілдерін атауды; түсінеді: оқиғалардың уақыт бойынша реттілігін;</p>	<p>2.</p>
--	---	---	-----------	---	-----------

	<p>Күтілетін нәтижелер: Менгереді: оқиғалардың уақыттағы реттілігін сипаттайтын сөздерді айтуды: кеше, бүгін, ертең, таңертең, күндіз, кеш, түн; уақытты циферблат арқылы анықтауды; Түсінеді: тәулік мезгілдерінің кезектілігін; Қолданады: болған, болып жатқан және болатын оқиғаларға қатысты кеше, бүгін, ертең сөздерін қолдануды. Ойлау деңгейі: білу, түсіну, қолдану. Қолдану: «Күн мен түн» дәстүрлі ойыны. Педагог «күн» деген кезде, балалар секіреді, «түн» дегенде, тоқтап қалады. Балалар ережеге сәйкес орындайды. Білу: Сағаттың модельдерімен жұмыс (циферблат сағат тілімен). Циферблатта уақытты анықтайтын ұзын және қысқа тілдері бар. Алдарыңызда жылжымалы тілі бар сағат моделі. Мен атаған уақытты сағат тілімен көрсету</p>	<p>қолданады: жұмбақты шешу білігін, тәулік мезгілдерін, апта күндерін білуді. Ойлау деңгейі: білу, түсіну, қолдану. Қолдану: Дүйсенбі күні күн ашық болды. Сәрсенбі күні қатты жел соқты. Бейсенбі күні күн бұлтты болды. Сенбіде найзағай ойнады. Жексенбіде жаңбыр жауды.</p>		<p>қолданады: жұмбақты шешу білігін, тәулік мезгілдерін, апта күндерін білуді. Ойлау деңгейі: білу, түсіну, қолдану. Қолдану: Дүйсенбі күні күн ашық болды. Сәрсенбі күні қатты жел соқты. Бейсенбі күні күн бұлтты болды. Сенбіде найзағай ойнады. Жексенбіде жаңбыр жауды.</p>	
--	---	---	--	---	--

	керек. Сағаттың 5 болғанын сағат тілімен қойыңдар. Сағат тілдерін қалай қойдыңдар? (Сағаттың қысқа тілі 5 цифрын, ал ұзыны 12-ні көрсетеді.)				
--	--	--	--	--	--


2 үзіліс –

Балалардың дербес іс-әрекеті

Балалардың қызығушылықтары мен білім беру қажеттіліктерін ескере отырып, балалар әрекеті (**ойын, қимыл, танымдық, шығармашылық, зерттеу, эксперимент, еңбек, балалардың дербес әрекеті, өзіне-өзі қызмет ету**) түрінде іске асырылады.

Балалардың дербес іс-әрекетіне дағдыландыру ойындары

Басты мақсат: Өзін - өзі одан әрі ашу, өзін - өзі тану, өзінің және айналасындағылардың психологиялық мінездемесін анықтау және талдау іскерлігін дамыту.

<p>Дыбыс артикуляциясын дамытуға арналған Кім қалай дыбыстайды? (баламен жеке жұмыс - түрліше тембрлік құбылыста айту) - А, аа, аа, а, а, ааааа (куанышты дауыспен). - Ааа, аа, а, а, ааа (аянышты дауыспен). - А, аа, аааа, а, ааа(таң қалған дауыспен). 1 минут жұмыс істеңіз. Екінші баламен (и), үшінші баламен (о) дыбысымен жұмыс істеуге болады. Фонетикалық жаттығуларды екінші тілді (орыс тілі, ағылшын тілі, француз тілі т.б) үйрету мақсатына қарай да қолдануға болады. Ол үшін педагог қандай дыбысқа аса мән беру қажет екендігін анықтап алуы тиіс.</p>	<p>Дикциялық жаттығу Барлық жоғарыда аталған міндеттерді кешенді шешеді. Балалар қандай да бір сөйлемді, жаттамақты, жаңылтпашты айтқанда, дұрыс тыныс, дем ала білуі, дәл артикуляция жасауы және жеке дыбысты, сондай-ақ буынды, сөзді анық айтуы қажет. Жаңылтпаш арқылы бала жылдам ойлауға, жаңылмай тез қайталап айтуға, кекештенбей, қысылмай, анық сөйлеуге үйренеді. Халық ауыз әдебиетінде жаңылтпаштар топтамасы мольнан жинақталған. Мәселен, бірқатар жаңылтпашты айтып көрелік. Суда сең келеді, Сегіз серке тең келеді.</p> 	<p>Ойын: “Табан балық және шортан” Мақсаты: балаларды <u>ойынның шартын бұзбай ойнауға</u>, белгі бойынша қимыл-қозғалыс <u>жасауға дағдыландыру</u>, зейіндерін, <u>байқағыштықтарын</u>, жүгіру дағдыларын дамыту. Шарты: Бір баланы шортан етіп белгілейді. Ойнаушылардың қалғаны екіге бөлінеді: олардың бір тобы — ұсақ тастар, олардан шеңбер жасалады, екінші тобы — табан балық олар шеңбердің ішінде жүзеді. Шортан шеңбердің сыртында жүреді. Тәрбиешінің «Шортан!» деген белгісі бойынша ол тездетіп, табан балықты ұстау үшін шеңберге жүгіреді. Ал табан балық орын алуға, ойнаушылардың біреуінің артынан тұруға және отыруға асығады (табан, балық шортаннан қашып, ұсақ тастарға барып тығылады). Шортан әлі тығылып үлгермеген табан балықтарды ұстайды. Ұсталғандар шеңбердің сыртына кетеді. Ұсыныс: Ойын 3-4 рет жүргізіледі де, содан кейін ұсталғандардың саны есептеледі. Кейін шортанды жаңадан белгілейді. Шеңбер жасап тұрған және шеңбердің ішінде жүрген балалар орындарын ауыстырады да, ойын қайталады.</p>
--	---	--



3-ші ұйымдастырылған іс-әрекеті уақыты: 15:25-15:50


3.	3.	3. Қазақ тілі - коммуникативтік әрекет Тақырыбы: Мемлекеттік рәміздер.Мемлекеттік Елтаңба ҮІӨ мақсаты: Мемлекеттік Рәміздердің қазақша атын үйрету, сөйлеу мәдениетін жетілдіру. Мемлекеттік Елтаңбаны сипаттай білу үйрету, тақпақты жаттау. Дағды: қазақ тіліне тән дыбыстарды дұрыс айту, ауызекі сөйлеу тілдерін жетілдіруге дағдыландыру. Күтілетін нәтиже: Жасайды: Мемлекеттік Елтаңбаны сипаттайды, тақпақты жаттайды. Түсінеді: тақпақтың мағынасын, сұрақтарды түсінеді. Қолданады: Қазақстан Республикасының рәміздерін айтады, сұрақтарға жауап береді. Ойлау деңгейі: білу, түсіну, қолдану Түсіну: «Мнемо кестесі»	3. Қазақ тілі - коммуникативтік әрекет Тақырыбы: Мемлекеттік рәміздер.Мемлекеттік Елтаңба ҮІӨ мақсаты: Мемлекеттік Рәміздердің қазақша атын үйрету, сөйлеу мәдениетін жетілдіру. Мемлекеттік Елтаңбаны сипаттай білу үйрету, тақпақты жаттау. Дағды: қазақ тіліне тән дыбыстарды дұрыс айту, ауызекі сөйлеу тілдерін жетілдіруге дағдыландыру. Күтілетін нәтиже: Жасайды: Мемлекеттік Елтаңбаны сипаттайды, тақпақты жаттайды. Түсінеді: тақпақтың мағынасын, сұрақтарды түсінеді. Қолданады: Қазақстан Республикасының рәміздерін айтады, сұрақтарға жауап береді. Ойлау деңгейі: білу,	3.
----	----	---	---	----

			<p>бойынша Мемлекеттік Елтаңбаны сипатта, сөйлем құра.</p> <p>-Елтаңбада шаңырақ бейнеленген.</p> <p>-Елтаңбада тұлпар бейнеленген.</p> <p>-Елтаңбада жұлдыз бейнеленген.</p> <p>Қолдану: Тақпақ жатта.</p> <p>Мемлекеттік Елтаңба</p> <p>Елтаңбамыз – ел беті, Төрге ілінер көрнекі. Анам таққан шолпыдай Дөп-дөңгелек, өрнекті. Ө. Ақыпбекұлы</p>	<p>түсіну, қолдану</p> <p>Түсіну: «Мнемо кестесі» бойынша Мемлекеттік Елтаңбаны сипатта, сөйлем құра.</p> <p>-Елтаңбада шаңырақ бейнеленген.</p> <p>-Елтаңбада тұлпар бейнеленген.</p> <p>-Елтаңбада жұлдыз бейнеленген.</p> <p>Қолдану: Тақпақ жатта.</p> <p>Мемлекеттік Елтаңба</p> <p>Елтаңбамыз – ел беті, Төрге ілінер көрнекі. Анам таққан шолпыдай Дөп-дөңгелек, өрнекті. Ө. Ақыпбекұлы</p>	
--	--	--	---	---	--

3 үзіліс

Балалардың дербес іс-әрекеті

Іс – әрекет арқылы ұсақ саусақ моторикасын дамыту және дене қимылдарын , бұлшық еттерін жетілдіру жаттығулары

		<p>Қимылды жүгіруге арналған ойын: «Жалғыз аяқ жолмен»</p> <p>Мақсаты: ес, зейін, тыныс алу ырағатын дамыту.</p> <p>Ойынның шарты: Тәрбиеші өзіне балаларды шақырады да суретті көрсетіп, жолдың қандай түзу екеніне назар аударады (аралығы см екі қатар сызық). Бұдан кейін балаларға, сызықтан шықпастан, осы жол бойымен қыдыруды ұсынады. Балалар бірінің артынан бірі бір бағытпен жүреді де, сол тәртіппен қайта қайтады. Бұл ойынды учаскеде өткізген жақсы. Балалардың бір-бірімен соқтықпасы үшін, ойынға бір мезгілде 5-6 адам қатыстырылады. Күзде учаскедегі жолды ағашқа қарай бағыттап, балаларға сол жолмен жүріп отырып 2-3 жапырақ әкеліндер деп ұсынған жақсы болады.</p> <p>Ұсыныс: бұл тапсырма ойынды жандандыра түседі. Ойын үйдің ішінде өткізілгенде, жолдың аяқталар жеріне жалаулар немесе басқа ойыншықтар қою керек, балалар оларды алып келеді.</p>
--	---	---

4-ші ұйымдастырылған іс - әрекеті


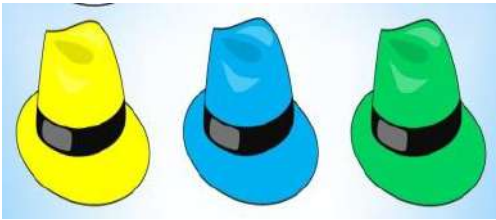
уақыты: 16.00-16:25

4. Дене шынықтыру - ойын әрекеті, қимыл белсенділігі Тақырыбы: Әкем, анам	4. Музыка-шығармашылық әрекет Тақырыбы: Қысқы орманда.	4. Дене шынықтыру- қимыл белсенділігі Тақырыбы: Тату-тәтті баламыз ҮІӨ мақсаты: Гимнастикалық	4. Музыка-шығармашылық әрекет Тақырыбы: Орманда серуендейміз.	4. Дене шынықтыру - ойын әрекеті, қимыл белсенділігі Тақырыбы: Менің көңілді добым
--	---	---	--	---

	<p>және мен</p> <p>ҮІӨ мақсаты: Допты сапта тұрып кеуде тұсынан алысқа лақтыруға үйрету, күш секілді денсапасын дамыту. Өртүрлі жүру түрлерінің дұрыс техникасын үйретуді жалғастыру.</p> <p>Дағды: Сапқа қайта тұруды уақытқа мөлшерлеп тұру дағдыларын жетілдіру.</p> <p>Күтілетін нәтиже:</p> <p>Жасайды: допты сапта тұрып кеуде тұсынан алысқа лақтыруды; орындық үстінде текшелерді аттап жүруді; бір-бірінен 50 см арақашықтықта жатқан қамшылар арқылы екіаяқпен секіруді.</p> <p>Түсінеді: сапқа қайта тұруды, уақытқа мөлшерлеп тұру дағдыларын жетілдіру; биік заттар үстінде заттарды аттап жүру барысында дене бітімін түзу ұстап және тепе-теңдік сақтап жүру шеберліктерін қалыптастыру керектігін.</p> <p>Қолданады: жаттығуды орындау барысында шыдамдылық, ерік секілді дене сапаларын; ұйымшылдық пен жинақылық секілді қасиеттерін күнделікті өмірде.</p> <p>Ойлау деңгейі: білу, түсіну,</p>	<p>ҮІӨ мақсаты: Әннің сипатын қабылдау, дауысын дұрыс келтіріп орындау, ырғақтық бейнесі мен динамикасын дәл беру.</p> <p>Дағды: Музыкалық шығармаға өзінің қатынасын білдіру. Әуеннің би сипатын сезіну, би қимылдарының элементтерін орындау. Музыка сипатына сәйкес қол ұстасып шеңберде айтылатын әндермен шеңберді айналып жүруге дағдыландыру.</p> <p>Күтілетін нәтиже:</p> <p>Жасайды: дауысын дұрыс келтіріп әндерді орындайды.</p> <p>Түсінеді: әннің ырғақтық бейнесі мен динамикасын дәл беру. Қолданады: пластикалық, мәнерлі қимылдарды би кезінде орындайды.</p> <p>Ойлау деңгейі: білу, түсіну, қолдану.</p> <p>Қолдану: Музыкалық-ырғақтық қимылдар: «Айна» орыс халық әуені (өңдеген М. Раухвергер). Көңілді әуен ырғағына сәйкес шеңбер бойында би қимылдарын орындауға үйрету. Шеңберді кеңейту-кішірейту, шағын топтармен бірнеше шеңберге бөлініп айналу</p>	<p>қабырғаның жоғарғы жағына дейін біраттас тәсілмен өрмелеуге үйрету, қол мен аяқ қозғалыстарының үйлесімділігін дамыту. Еденде иректеліп жатқан жіп үстімен басына құм салынған қапшықпен қолды екі жаққа созып жүру және теріс қарап, тепе-теңдіктерін сақтап жүруге жаттықтыру.</p> <p>Дағды: Тапсырманы өз бетімен орындауға баулу және шыдамдылық, ептілік, күш секілді дене сапаларын дамытуға дағдыландыру.</p> <p>Күтілетін нәтиже:</p> <p>Жасайды: гимнастикалық қабырғаның жоғарғы жағына дейін өрмелеуді. Еденде иректеліп жатқан жіп үстімен басына құм салынған қапшықпен қолды екі жаққа созып жүруді. Бір-бірінен 1 м арақашықтықта жатқан заттар арқылы фитболды домалатып алып жүруді.</p> <p>Түсінеді: тапсырманы өз бетімен орындау барысында шыдамдылық, ептілік, күш секілді дене сапаларын дамыту керектігін.</p> <p>Қолданады: өзінің денсаулығына және отбасы мүшелерінің денсаулығына қамқорлықпен қарайды.</p> <p>Ойлау деңгейі: білу, түсіну, қолдану</p> <p>Қолдану: Тыныс алу гимнастикасы: «Отбасы» «Қол ұстасып тұрып, бәрімізді бір отбасы деп сезінейік. Бәріміз</p>	<p>ҮІӨ мақсаты: Дауысы мен есту қабілеттерін дамытуға арналған жаттығулардан қиын емес әуендерді 2–3 жақын үндестікте дауысын дәл келтіріп орындауға үйрету.</p> <p>Дағды: Шығармалардың эмоциялық мазмұнын, олардың сипатын, көңіл күйін ажырату, әсерлі реңктерін ажырату.</p> <p>Күтілетін нәтиже:</p> <p>Жасайды: аспаптарда ойнайды, мерекелік әнді көңілді орындайды.</p> <p>Түсінеді: ән айту дағдыларын.</p> <p>Қолданады: би қимылдарын және ырғақты, мәнерлі қимылдарды орындайды.</p> <p>Ойлау деңгейі: білу, түсіну, қолдану.</p> <p>Қолдану: Музыкалық-ырғақтық қимылдар: «Ұлпақарлар биі» («Вальс») П. Чайковский ұнтаспада, «Билеп үйренейік» жинағынан). Қимылды орындағанда аяқтың ұшымен жеңіл жүгіріп, қолдағы «ұлпақар»-таяқша атрибуттарымен музыка әуеніне ілесе, ырғақты сақтай отырып билеу</p>	<p>ҮІӨ мақсаты: Доппен орындалатын жаттығулардың маңызы туралы түсініктерін толықтыру және жалпы қозғалыстар туралы танымдық көзқарастарын дамыту. Түзу жүріп, допты бір қолмен соғып жүруге үйрету. Доппен орындалатын қозғалыс түрлеріндегі іскерліктерді дамыту.</p> <p>Дағды: Тапсырманы өз бетімен орындауға баулу және шыдамдылық, ептілік, күш секілді дене сапаларын дамытуға дағдыландыру.</p> <p>Ойлау деңгейі: білу, түсіну, қолдану</p> <p>Қолдану: Негізгі қимыл-қозғалыстарды ойын түрінде орындау: «Допты еденге сою» - түзу жүріп, допты бір қолмен (оң, сол) соғып жүруге үйрету. Доппен орындалатын қозғалыс түрлеріндегі іскерліктерді дамыту. Нұсқау – допты тура алдыға бағыттамай, сәл шет жақпен алып жүру (өйткені аяққа соғылып, домалап кетуі мүмкін).</p> <p>Егер допты оң қолмен соғып алып жүретін болса, онда оң аяқтың ұшының оң жағынан алып жүру қажет.</p> <p>Түсіну: Басқа массаж жасау.</p> <p>Мақсаты: қан жүруді жақсарту мақсатында бастағы белсенді нүктелерді уқалау. Балалар еденге отырып, бастарын</p>
--	--	---	---	---	---

		<p>қимылдарын жасауға дағдыландыру.</p> <p>Білу: Ойындар, хороводтар: «Айналмалы дөңгелек» («Дидактикалық ойындар» жинағынан). Педагог ойын шартын түсіндіреді. Орындалған әндерді тыңдап, әннің мазмұнына сәйкес суретті көрсету.</p>	<p>бірге дем аламыз, дем шығарамыз (3 рет). Өте жақсы. Жүрегіміздің қалай соққанын тыңдайық. Түк – бір адым алға, түк – бір адым артқа (3 рет) ».</p>	<p>жууды бейнелейді. Саусақтарымен тарақ сияқты желкеден шекеге, шекеден бастың төбесіне дейін тарайды. «Қуаласпақ»: саусақтарының ұшымен клавиатураны басқан сияқты бейнелеп, басты «соғу». Саусақтарды біресе жылдам, біресе бір-бірін қуған сияқты жүгірту. Саусақтарымен шаштарын әдемiлеп тарайды.</p>
--	--	---	---	---

4 үзіліс – Балалардың дербес іс-әрекеті

<p>Сюжеттік ойын: «Дәмхана. Макдоналдс. Пиццерия» сюжетті – рөлдік ойын</p> <p>Мақсаты: Азық-түлікпен жұмыс істейтін жұмыскерлердің еңбегі жайында түсініктерін молайту. Балаларға рөлдерге бөлініп, сол рөл бойынша әрекет етуге үйрету, өздеріне керекті нәрсені құруға үйретіп, балалардың мейрімділік қарым-қатынасын орнату. Балаларға ойында қоршаған ортадан алған білімдерін көрсете білуге үйрету.</p> <p>Жағдаят: Үстелді таңдау; Ас мәзірімен танысу; Тапсырысты қабылдау; Тапсырысты орындау; Менеджермен жұмыс (шағым, алғыстар); Тапсырысқа төлеу; Үстелді жинап, ыдыс аяқ жуу.</p> 	<p>Сюжеттік ойын: «Мен өзгердім»</p> <p>Мақсаты: Түстерді ажырата білуге үйрету және эмоцияға қалай кіруге болады, рөлді қалай ойнау керектігін дамыту.</p> <p>Керекті құралдар: түрлі бас киім, (сары, көк, жасыл)</p> <p>Мазмұны: Тәрбиеші бірінші қызыл түсті бас киімді киеді. Сол кезде ол өзінің өзгеріп кеткенін іс-қимыл, дауыс ырғағын өзгерту арқылы көрсетеді. Мәселен түк білмейтінге ұқсап, көзін үлкейтеді. Екінші бас киімді кигенде (көк) үнемі күліп жүретін адамды келтіреді. Сары бас киімді кигенде билеп кетеді. Осылайша қайталап көрсетіледі де балалар өздері жалғастырып ойнайды.</p> 
--	--

Сөйлеуді дамыту– коммуникативтік, танымдық әрекеттер, өзіне-өзі қызмет көрсету					
Серуенге дайындық	Киімдерді реттілікті сақтап дұрыс киінуге үйрету.	Киімдерді реттілікті сақтап дұрыс киінуге үйрету.	Киімдерді реттілікті сақтап дұрыс киінуге үйрету.	Киімдерді реттілікті сақтап дұрыс киінуге үйрету.	Киімдерді реттілікті сақтап дұрыс киінуге үйрету.
<p>«Табиғат аясында» Серуен. Танысу, ойындар, еңбек. «Алақай, ойын!»</p>	<p>Қараша Серуен-Бақылау №16 Қардың қасиетін бақылау Мақсаты: қар туралы балалардың білімдерін толықтыру, ақ, ұлпа сияқты, күн нұрына шағылысып жылтырайды. Көркем сөз: Аққала Аула сырты баққа да, Тұрғызамыз аққала Аққаланы айналып, Ойлаймыз біз шаттана. Қимылды ойын: «Ұстап ал» Мақсаты: белгі берілісімен бірден іске кірісіп, жаттықтыру. Еңбек: қарды күреу. Жеке жұмыс : қарды жұмырлап, қатты қысу. Мақал: Сыртта «тау» болып жатса, Үйде су болып тұрады. Далада қар болса, Қамбада астық болады. Жұмбақтар: Мамықтай ұлпа, Қанттай ақ. Қыста жер бетін басады, Жазда сайға қашады.</p>	<p>Қараша Серуен-Бақылау №17 Қар жауып тұрған көріністі бақылау Мақсаты: қардың жауып тұрғанын бақылау, ауа райына байланысты құбылыстарды түсіндіру, аязды күнде қар жеңіл болады, олар ауада би билегендей, жылырақ күнде қар ауырлау тартады,- қалықтап жерге түседі, суық күнде қар ұшқындары жеделдеп жауады. Тапсырма: «Қыс» тақырыбына символдар арқылы суреттер салуды ұсыну. Көркем сөз: Тазалашы мұз болған, Есік алды тайғанақ жата берсін. Біз оған теуіп жүрміз сырғанақ, Шыға беріп жалтақтай, Ұшып түсті қалпақтай. Қимылды ойын: «Аңшы мен қояндар» Мақсаты: жылжымалы лақтырған нысанға затты тигізу, жүгіруге өрмелеп шығуға жаттықтыру. Еңбек: Тәрбиеші жұмысты әркімге бөліп беруге көмектеседі. Бірі қарды жинаса, енді бірі оны тасиды, шанаға артады, ұжым болып бәрі қарды тазалауға қатысады. Мақсаты: жұмысты бірігіп атқаруға бағыт беру. Жеке жұмыс: «Адасқан қар қиыршықтары» тақырыбына шығармашылық әңгіме құрастыру.</p>	<p>Қараша Серуен-Бақылау №18 Қысқы ағаштарды бақылау Мақсаты: балалардың ағаштарды қыс кезінде қалпын анықтап, білімін толықтыру. Тапсырма: «Таңғажайып ағаштарды безендіреміз» тақырыбына сурет салу. Ағаштарды сыртқы түсінен, түрінен, бұтақтарынан қалай орналасуынан танып, айыруға үйрету. Балаларды табиғатқа қамқоршы болуына тәрбиелеу. Сұрақтар: 1. Жапырақсыз ағаштарды қалай атаймыз? 2. Жапырақтар неге күзде түсіп қалады? 3. Ағаштар бір біріне немен ұқсас? 4. Ордың айырмашылығы қандай? Дидактикалық ойын: «Сөзбен суреттеп айт» ағаштың түрін таны. Қимылды ойын: «Ордағы қасқыр» Мақсаты: секіруге, затты лақтыруға жаттықтыру. Еңбек: ағаштардың түбін қармен жабу. Мақсаты: қар ағаштың түбін аяздан қорғайтынын балаларға түсіндіру. Балаларды табиғатқа қамқоршы болуына тәрбиелеу. Жеке жұмыс: шаңғымен</p>	<p>Желтоқсан Серуен-Бақылау №1 Қыстың негізгі белгілерін бақылау Мақсаты: балаларды қыстың белгілерін ажырата білуге үйрету.. Көркем сөз: Аппақ, аппақ ақшақар Бірін ұстап алайын... Ұстадым! Жоқ, ақша қар, Қайдан іздеп табайын? (Жақан Смаков) Қимылды ойын: «Аяз» Мақсаты: тез жүгіруге жаттықтыру. Еңбек: үйдің ауласын қардан тазартып қою. Мақсаты: күрекпен жұмыс істеуге үйретіп, еңбекке баулу. Қимылды жаттығулар: мұзды жолмен сырғанап білуге жаттықтыру. Жорамал: Түтін будақтап шықса, аяз болады.</p>	<p>Желтоқсан Серуен-Бақылау №2 Қар (ұлпаларының) ұшқындарына бақылау жүргізу. Мақсаты : балаларды қар ұшқындарының қалай пайда болатынын, олардың құрлысымен таныстыру, сонымен бірге балаларды байқағыштыққа тәрбиелеу. Балаларға қар ұлпасын қағып алып, зейін қойып, анықтауға ұсыну. Қар ұшқыны алты қанаттан тұрады, олар бір—біріне өте ұқсас келеді. Қар ұшқыны жаңбыр сияқты, бұлтта жаратылады. Су буы өте жоғары көтеріледі: сол жоғарыда ауаның температурасы өте төмен болғандықтан, сол су буларынан кішкентай ғана мұз қиыршықтары пайда болады. Алты қырлы мұз түйіршіктері өсіп кішкентай жұлдызшаларға айналады, сөйтіп қар ұшқындары жерге түседі. Көркем сөз: Жазда көлге мұз қатты, Табанымды мұздатты. Мұз ойылып кетті тез, Күліп едік, біз қатты. Қимылды ойын: «Ортаға түспек» Мақсаты : тез жүгіріп секіруге, ептілікке үйрету. Еңбек : қар атжалдарын жасауға балаларды үйрету. Жеке жұмыс : шаңғыда жүре білуге машықтану. Мәтел: Қар көп болса, астық көп болады. Жұмбақ: Қолы жоқ, сурет салады Тісі жоқ, тістеп алады.</p>

			<i>жаттығулар жасау: екі аяқпен кезек-кезек оңға, солға.</i>		
Балаларды үйге қайтару.					
«Сау бол, мектеп!» Ата-аналар мен әңгімелесу. Балаларды үйге қайтару.	<i>Ата –аналарға кеңес</i> - баланың «социалдық көкжиегін» кеңейтіңіз, ауладағы өзімен құрдас балалармен көбірек ойнатыңыз, жолдастарына қонаққа барсын, әжесінде қонуға қалсын т.с.с. Осындай тәжірибе жинақтаған бала өз құрдастары мен үлкендер арасында тез үйренісіп, тіл табысатын болады.	<i>Ата –аналарға кеңес</i> Ешқашан балаға қол жұмсамаңыз. Қиын жағдайда үнемі бірге болыңыздар	<i>Ата –аналарға кеңес</i> - үйдегі жағдайда баланың өзіне - өзі қызмет етудің алғы шарттарына үйрете беріңіз: жуыну, қолын сүрту, шешіну, өз бетімен тамақтану, тамақ ішкенде қасықты пайдалану, горшокқа сұрану. Киімдері міндетті түрде өзіне ыңғайлы болуы шарт: шалбар не болмаса шорты замоксыз, белдеушесіз.	<i>Ата –аналарға кеңес</i> - үйдегі жағдайда баланың өзіне - өзі қызмет етудің алғы шарттарына үйрете беріңіз: жуыну, қолын сүрту, шешіну, өз бетімен тамақтану, тамақ ішкенде қасықты пайдалану, горшокқа сұрану. Киімдері міндетті түрде өзіне ыңғайлы болуы шарт: шалбар не болмаса шорты замоксыз, белдеушесіз.	<i>Ата –аналарға кеңес</i> Егер Сіздің балаңыз көпшіл, өз-жақындарыңыз бен бірге бөтен адамдарды жатырқамаса, ойын кезінде өздігімен ойнай білсе, мінезі ашық, өз құрдастарымен мейрімді болса мектепке келген күннен бастап – ақ үйреніп кететіне сеніңіз.