

Мектепалды даярлық МАД «А» сыныбының тәрбиелеу-білім беру процесінің циклограммасы

Білім беру ұйымы: Көсембай негізгі мектебі

Топ: Мектепалды даярлық 0 сыныбы

Балалардың жасы: 5-6 жас

Жоспардың құрылу кезеңі: 01.05 – 05.05. 2022-2023 оқу жылы

Күн тәртібінің үлгісі	Дүйсенбі 01.05	Сейсенбі 02.05	Сәрсенбі:03.05	Бейсенбі 04.05	Жұма 05.05
Балаларды қабылдау	Балалармен қарым-қатынасы: отбасы дәстүрлері туралы жеке әңгімелесу, қарым-қатынас және көтеріңкі көңіл-күй орнатуға ойындар ұйымдастыру. Жағымды жағдай орнату. Балаларға қолайлы жағдай жасау. Баланың бүгінгі көңіл-күйі туралы әңгіме, баланың жеке пікірін білдіруіне қосыла отырып, оны не қызықтыратыны туралы. Денсаулық мәселелері бойынша ата-аналармен әңгімелесу; консультациялар.				
Ата-аналармен әңгімелесу, кеңес беру	Ата-аналармен денсаулық мәселелері, балаға үйде күтім жасау, білім алу, даму және жетістіктер туралы әңгімелесу, кеңес беру.				
Балалардың дербес әрекеті (баяу қимылды ойындар, үстел үсті ойындары, бейнелеу әрекеті, кітаптар қарау және тағы басқа әрекеттер)	Топта балалар арасында достық қарым-қатынасты тәрбиелеу. Топта балалармен шағын ойын орталықтарында еркін ойындарды ұйымдастыру, үстел үсті ойындары (роботехника құралдары, шашка). Өнер орталығында сурет салу, суретті кітапшаларды бояу, Құрастыру материалдарымен құрастыру ойындары, кітаптарды қарау, Табиғат бұрышындағы еңбек (бөлме өсімдіктеріне күтім жасау) Заттық-кеңістіктік дамытушы ортамен жеке жұмыс				
	Сөйлеуді дамыту – коммуникативтік, ойын әрекеті (үстел үсті ойындары пазлдар, домино және т.б.); Үстел үсті ойындары: «Айбынды Әскер» суреттер жинау Мақсаты: Балалардың әскери көлік туралы білімдерін бекіту; қолдың ұсақ моторикасын дамыту; Армиямызға деген мақтаныш сезімін ояту. Ойын барысы: Балаларға танк, әскери ұшақ, әскери тікұшақ, әскери катер, суасты қайық, әскери көліктің бөлінген суреттері	Қоршаған ортамен таныстыру – еңбек, коммуникативтік әрекет Мозайка құрастыру ойыны: «Біздің шекарамызды кім қорғайды» Мақсаты: балалардың әскери әуе, құрлық, теңіз көлігі туралы білімдерін бекіту; танымдық белсенділікті дамыту; өз елінің патриоттарын тәрбиелеу. Ойын барысы: ҚР картасынан мұғалім еліміздің шекарасын көрсетеді. Балалардың назарын шекараның құрлықпен ғана	Танымдық және зияткерлік дағдылары Үстел үсті ойындары: «Әскерде кімге қызмет етемін?» Мақсаты: балалардың әскери мамандықтар туралы білімдерін бекіту; қиялын дамыту; Отанымызға деген мақтаныш сезімін ояту. Ойын барысы: Балалардың алдына қару-жарақ, құрал-жабдық, әскери қызметшілер пайдаланатын заттар мен атрибуттар бейнеленген суреттер немесе фотосуреттер қойылады. Баланың таңдауы бойынша әскери мамандықты анықтау	Көркем әдебиет - коммуникативтік, ойын әрекеті Сәйкестендіру ойыны: Ойын – жаттығу: «Әскери мамандықты тап» Мақсаты: балалардың әскери мамандықтар туралы білімдерін бекіту (танкер, әскери ұшқыш, артиллерист, шекарашы және т.б.); байқағыштық, есте сақтау қабілеттерін дамыту; Отанға деген сүйіспеншілікке тәрбиелеу. Ойын барысы: Жүргізуші (бала) әскери мамандықтардың бірінің өкілін сипаттайды. Балалар жүргізушінің кім	Жапсыру – шығармашылық, коммуникативтік, ойын әрекеті Үстел үсті ойындары: «Жылан» Мақсаты: Жорғалаған жыланға сипаттама бере отырып таныстыру. Жыланның тіршілігі, қозғалуы туралы ұғым қалыптастыру. Табиғаттағы тіршілік иелеріне деген қызығушылығын оята отырып қамқор болуға тәрбиелеу. Алақанмен илеп бөліктерге бөліп, қоса білу. Ермексаздың өзіндік ерекшеліктерімен

ұсынылады.
Бөлшектерден тұтас кескінді құрастыруды ұсыныңыз.
Ойынның нұсқалары: балалар жұппен бөліктерден тұтас суретті құрастырады, уақыт бойынша, жылдамдық үшін бөліктерден бүтін құрайды.



емес, сумен де өтетіндігіне аударады.
Шекараны әуе көлігімен де кесіп өту мүмкін еместігін нақтылайды.
Балалар педагогтың шекараны қандай әскери көлік түрі қорғайды деген сұрақтарына жауап береді.
Жауабыңызды негіздеңіз.
Мысалы, жау теңізден шабуыл жасаса, әскери кемелер мен қайықтар шекараны қорғайды.
Егер қауіп құрлықта болса, онда танктер, зеңбіректер, әскери техника күзетте тұрады.



керек. Бала өскенде қай әскерде қызмет еткісі келетінін көрсетіп айтады.



ойлағанын сипаттамалық белгілер бойынша анықтауы керек. Кім бірінші болжаса, сол көшбасшы болады.







таныстыру, тегістеу, тарту, әдіс бойынша жаттықтыру ұсақ қол моторикасын дамыту.

Әдістемелік нұсқаулар:
Ойынға балалардың барлығы қатысады. Олар бір-бірінің белдерінен ұстап жылан сияқты ирелең дейді, бірде тоқтап орнында қалуы тиіс.

Ықтимал күрделендірулер:
Жыланға ұқсап жүру. Өз ойларын еркін жеткізу. Жыланның қалай ысқыратынын еске түсіру.



					
<p>Жаттыгу</p>	<p>№ 39 гимнастика кешені Жалпы дамытушы жаттыгулар, қимыл белсенділігі, ойын әрекеті. ӘДІСТЕМЕЛІК КУӘЛІК Диаметрі кішкентай доппен орындалатын жаттыгулар(қайталау) № 1 жаттыгулар кешені 1.Б.қ.: аяқтарын иық еніндей ашып, қолдарына доп алып тұру. 1– қолдарын екі жаққа созу; 2 – қолдарын жоғары көтеріп, допты сол қолына алу; 3 – қолдарын екі жаққа созу; 4 – б.қ. (8 рет) 2.Б.қ.: аяқтарын иық еніндей ашып, оң қолына доп алып тұру. 1-2 – оңға бұрылып, доптыденге ұрып, қайта екі қолмен қағып алу; 3-4 – б.қ. (8 рет) 3.Б.қ.: аяқтарын иық еніндей ашып, оң қолына</p>	<p>№ 40 гимнастика кешені Жалпы дамытушы жаттыгулар, қимыл белсенділігі, ойын әрекеті. ӘДІСТЕМЕЛІК КУӘЛІК Диаметрі кішкентай доппен орындалатын жаттыгулар(қайталау) № 2 жаттыгулар кешені 1.Б.қ.: еркін тұру. Допты кеудесінен жоғарыға көтеру; жоғары, қайта кеудесіне, төмен, қайта кеудесіне ауыстыру. (8–10 рет) 2.Б.қ.: еркін тұру. Қолдарын кеуде тұсына қою; оңға (солға) бұрылу; доп ұстап тұрып, қолдарын бұрылған жағына апару. (8–10 рет) 3.Б.қ.: тұру, алға еңкею, допты оң (сол) аяқтарын айналдырып дөңгелету, денесін қайтатүзеу. (8–10 рет) 4.Б.қ.: еденге қолдарын арт жағында жерге тіреп отыру;</p>	<p>№ 41 гимнастика кешені Жалпы дамытушы жаттыгулар, қимыл белсенділігі, ойын әрекеті. ӘДІСТЕМЕЛІК КУӘЛІК Диаметрі үлкен доппен орындалатын жаттыгулар(қайталау) №1 жаттыгулар кешені 1.Б.қ.: аяқтарын иық еніндей ашып, қолдарына доп алып тұру. 1-2– допты басынан асырыпбарып, артқа жіберіп, аяқ басына көтерілу, демін ішіне тарту; 3-4– б.қ. – демін сыртқа шығару. 10 рет қайталау. 2.Б.қ.: аяқтарын иық еніндей ашып, қолдарын бүгіп, доп алып тұру. 1-2– доп ұстаған қолын жанына қарай апарып, оңға (солға) бұрылу; 3-4– б.қ.: аяқтарын бүкпей, түзу ұстау. 5 рет қайталау. 3.Б.қ.: аяқтарын иық еніндей ашып, қолдарына доп алып тұру. 1-3– оңға (солға) иіліп, допты аяғынан айналдыра</p>	<p>№ 42 гимнастика кешені Жалпы дамытушы жаттыгулар, қимыл белсенділігі, ойын әрекеті. ӘДІСТЕМЕЛІК КУӘЛІК Диаметрі үлкен доппен орындалатын жаттыгулар(қайталау) №2 жаттыгулар кешені 1.«Допты жоғарыға». Б.қ.: аяқтарын табан еніндей ашып, қолдарына доп алып тұру. 1 – қолдарын бүгіп, допты кеуде тұсына ұстау; 2 – допты жоғары көтеру; 3 – допты кеуде тұсына ұстау; 4 – б.қ.қ. (8 рет). 2.«Отырып-тұру». Б.қ.: аяқтарын табан еніндей ашып, қолын бүгіп, доп алып тұру. 1 – отыру, допты алдына шығару; 2 – тұру, б.қ.қ. (8 рет). 3.«Еңкею». Б.қ.: аяқтарын</p>	<p>№ 43 гимнастика кешені Жалпы дамытушы жаттыгулар, қимыл белсенділігі, ойын әрекеті. ӘДІСТЕМЕЛІК КУӘЛІК Ұзын жіппен жаттыгулар орындау. № 1 жаттыгулар кешені 1.Б.қ. : түзу тұру, 1 – қолдарын жоғары көтеріп, таспаны бір қолынан екінші қолына береді. 2– қолдарын екі жаққа айналдыра отырып, төмен түсіреді (8 рет). 2.Б.қ. : түзу тұру, қолдары төменде. Таспаны жанына қарай созып, денені оңға (солға)бұрады (8 рет). 3.Б.қ. : түзу тұру, алдыға еңкею, таспаны бір қолынан екінші қолына оң (сол) аяғыныңартынан беру (8 рет). 4.Б.қ. : өкшелеп отыру.</p>

<p>доп алып тұру. 1-2– алдыға еңкею, доптысол аяғының артынан сол қолына алу; 3-4– денені түзеп тұру, сол қолдан оң қолға допты ауыстыру. (8 рет) 4.Б.қ.: аяқтарын табан еніндей ашып, оң қолына доп алып тұру. 1-2– отырып, доптыеденге ұрып, қайта қағып алу; 3-4– б.қ. (8 рет) 5.Б.қ.: тізерлеп тұру. Өкшелеп отырып, допты оң қолына алу; 1-4– оңға иілу; допты оңғақарай сыртқа домалату; 5-8– б.қ.: сол жаққа қайталау (8 рет) 6.Б.қ.: аяқтарын иық еніндей ашып, қолдарын беліне қою, допты еденге қою. Допты айналып, оңға (солға) екі аяғын кезектестіріп секіріп айналу мен жай жүрісті алмастырыпорындау.</p>	<p>допты екі аяғының басымен қысыпұстап, түсіріп алмай, аяқтарын бұғу, қайта созу. (8–10 рет) 5.Б.қ.: арқасына шалқалап, қолдарына допты басынан асырып ұстап жату; арқасынан ішіне, ішінен арқасына қарай аударылып, дөңгелеу. (8–10 рет) 6.Б.қ.: оң аяқ, сол аяқпен бір орында тұрып, аяқтарын кезектестіріп, секіру. (2-3 рет).</p>	<p>дөңгелету; 4- б.қ. 4 рет қайталау. 4.Б.қ.: арқасымен шалқалап жату, допты басынан жоғары көтеру. Допты бір жағынан екінші жағына өзін айналдыра дөңгелету. 5-6 рет қайталау. 5.Б.қ.: қолын артынан еденге таянып отыру, допты балтырының тұсына қою. 1-2– аяқтарын түзу созу, жоғары көтеріп, допты балтыр тұсымен оңға-солға дөңгелету; 3-4– б.қ. Басын төмен түсірмеу. 4-6 рет қайталау. 6.Б.қ.: етпетеп жатып, допты түзу аяқтарының ортасына қысу; қолдарының шынтағымен еденге тірену; аяқтарын допты түсірмей бұғу, жазу. 3-5 рет қайталап, үзіліс жасап, 4-6 рет қайталау.</p>	<p>иық еніндей ашып, қолына доп алып кеуде тұсына ұстап тұру. 1 оң аяғына қарай иілу; 2-3 – допты оң жағына оң қолымен домалату, екі қолымен алу; 4 – б.қ.к. (8 рет). 4.«Қайық». Б.қ.– етпетінен жатып, аяқтарын біріктіру, допты қолдарында ұстау. 1-3 – қолдарын жоғары көтеру, допқа қарау; 4 – б.қ.к. (8 рет) 5.«Отырып иілу». Б.қ.: отыру, аяқтарын аздап ашу, допты арасына қою; 1-2 – аяқтарын бүкпей допты ілгері домалату; 3-4 – допты артқа дөңгелету. 6.«Секірулер». Б.қ.: – аяқтарын аздап ашу, допты еденге қою. Допты айнала екі аяқпен секіріп жүру. 8 рет</p>	<p>Тізесіне көтеріліп, оң (сол) қолдарын жоғары сермейді. Б.қ. қайтакеледі (8рет). 5.Б.қ.: қолдарымен артқа тіреліп отыру, аяқтарын түзу ұстайды. Екі аяғын бірдей бүгіп, таспаны қолдан-қолға ауыстырады. Аяқтарын қайта түзейді. (8 рет) 6.Б.қ. Етпетінен жату. Денесінің алдыңғы жағын көтеріп, қайта түсіреді. (Екі қолына датаспа ұстайды) (8 рет) 7.Б.қ. бір орында тұрып, бір аяқпен секіреді (6 рет).</p>
--	--	--	---	---

Ұйымдастырылған іс-әрекетке дайындық

Сөйлеуді дамыту– коммуникативтік, ойын, танымдық әрекет

Ұйымдастырылған іс-әрекеттер

1-ші ұйымдастырылған іс - әрекеті 14:15-14:40

<p>Мектепке дейінгі ұйым кестесі бойынша ҮІӨ</p>	<p>Сауат ашу негіздері- коммуникативтік әрекет ҮІӨ тақырыбы: Біз нені үйрендік? ҮІӨ мақсаты: дыбыстық талдау жасауды жалғастыру. Сөйлем құрауға, сөйлем сызбасын сызуға, берілген буыннан басталатын сөз</p>	<p>Сөйлеуді дамыту- коммуникативтік әрекет ҮІӨ тақырыбы: Күн. Ай және қораз ҮІӨ мақсаты: Ертегі мазмұнын түсінікті түрде мазмұндай білуге жаттықтыру, дыбыстық талдау жасауды жалғастыру. Сөйлем</p>	<p>Сауат ашу негіздері- коммуникативтік әрекет ҮІӨ тақырыбы: Біз нені үйрендік? ҮІӨ мақсаты: дыбыстық талдау жасауды жалғастыру. Сөйлем құрауға, сөйлем сызбасын сызуға, берілген буыннан басталатын сөз ойлап</p>	<p>Сөйлеуді дамыту- коммуникативтік әрекет ҮІӨ тақырыбы: «Түлкі мен Қоян» ертегісі. ҮІӨ мақсаты: Дыбыстық талдау жасауға үйрету; Ертегі мазмұнын түсінікті түрде мазмұндай білуге жаттықтыру. Дағды: Баланың сөйлеу және</p>	<p>1. Сауат ашу негіздері- коммуникативтік әрекет ҮІӨ тақырыбы: Біз нені үйрендік? ҮІӨ мақсаты: дыбыстық талдау жасауды жалғастыру. Сөйлем құрауға, сөйлем сызбасын сызуға, берілген буыннан басталатын сөз ойлап айтуға,</p>
---	--	--	--	---	---

	<p>ойлап айтуға, төрт дыбысты сөздерге дыбыстық талдау жасауды үйрету менгерту.</p> <p>Дағды: Сөздерді буынға бөлгізуге, сөздің дыбыстық сызбасын сызуға жаттықтыру арқылы есте сақтау және логикалық ойлауларын дамыту.</p> <p>Күтілетін нәтижелер: Жасайды: дыбыстық талдау жасайды, сөздердің жалпы атауын атайды, сөйлем құрайды, сөйлем сызбасын сызады, сөздерді буынға бөледі, дауысты, дауыссыз дыбыстарды ажыратады, буынға -буын жалғап сөз құрайды.</p> <p>Түсінеді: қарама қарсы сөздердің мағынасын.</p> <p>Қолданады: дауысты, дауыссыз дыбыстарды ажыратады, буынға -буын жалғап сөз құрайды.</p> <p>Ойлау деңгейі: білу, түсіну, қолдану.</p> <p>Ой қозғау:«Жалпы атауын айт» дидактикалық ойынымен оқу қызметін бастайды.</p> <p>Сиыр, ешкі, қой, жылқы – . Тау, ағаш, гүл, тас – . . . Қазан, қасық, кесе, тәрелке Қаймақ, ботқа, ірімшік, май</p> <p>Түсіну: Дидактикалық ойын: «Сөз жарыс» – Мен бір тақырып айтамын, сендер сол тақырыпқа байланысты ғана сөздерді буынға бөлулерің қажет. Мысалы: Жабайы аңдар, жәндіктер, ыдыстар т.б. Кім көп сөз айтып, буынға бөлсе, сол жеңімпаз болады (сөз айтып, буынға бөлген балаға</p>	<p>құрауға, сөйлем сызбасын сызуға, берілген буыннан басталатын сөз ойлап айтуға, төрт дыбысты сөздерге дыбыстық талдау жасауды үйрету менгерту.</p> <p>Дағды: Сөздерді буынға бөлгізуге, сөздің дыбыстық сызбасын сызуға жаттықтыру арқылы есте сақтау және логикалық ойлауларын дамыту.</p> <p>Күтілетін нәтижелер: Жасайды: дыбыстық талдау жасайды, сөздердің жалпы атауын атайды, сөйлем құрайды, сөйлем сызбасын сызады, сөздерді буынға бөледі, дауысты, дауыссыз дыбыстарды ажыратады, буынға -буын жалғап сөз құрайды.</p> <p>Түсінеді: қарама қарсы сөздердің мағынасын.</p> <p>Қолданады: дауысты, дауыссыз дыбыстарды ажыратады, буынға -буын жалғап сөз құрайды.</p> <p>Ойлау деңгейі: білу, түсіну, қолдану.</p>	<p>айтуға, төрт дыбысты сөздерге дыбыстық талдау жасауды үйрету менгерту.</p> <p>Дағды: Сөздерді буынға бөлгізуге, сөздің дыбыстық сызбасын сызуға жаттықтыру арқылы есте сақтау және логикалық ойлауларын дамыту.</p> <p>Күтілетін нәтижелер: Жасайды: дыбыстық талдау жасайды, сөздердің жалпы атауын атайды, сөйлем құрайды, сөйлем сызбасын сызады, сөздерді буынға бөледі, дауысты, дауыссыз дыбыстарды ажыратады, буынға -буын жалғап сөз құрайды.</p> <p>Түсінеді: қарама қарсы сөздердің мағынасын.</p> <p>Қолданады: дауысты, дауыссыз дыбыстарды ажыратады, буынға -буын жалғап сөз құрайды.</p> <p>Ойлау деңгейі: білу, түсіну, қолдану.</p> <p>Ой қозғау:«Жалпы атауын айт» дидактикалық ойынымен оқу қызметін бастайды.</p> <p>Сиыр, ешкі, қой, жылқы – . Тау, ағаш, гүл, тас – . . . Қазан, қасық, кесе, тәрелке Қаймақ, ботқа, ірімшік, май</p> <p>Түсіну: Дидактикалық ойын: «Сөз жарыс» – Мен бір тақырып айтамын, сендер сол тақырыпқа байланысты ғана сөздерді буынға бөлулерің қажет. Мысалы: Жабайы аңдар, жәндіктер, ыдыстар т.б. Кім көп сөз айтып, буынға бөлсе, сол жеңімпаз болады (сөз айтып, буынға бөлген балаға түрлі түсті қаламнан беріліп</p>	<p>тындай білу, сұраққа жауап беру қабілеттерін дамытуға дағдыландыру.</p> <p>Күтілетін нәтиже: Жасайды: сөзге дыбыстық талдау жасайды, буынды жалғастырып сөз құрайды, сұрақтарға жауап беріп, ертегі мазмұнын айтады;</p> <p>Түсінеді: ертегі мазмұнын түсінеді;</p> <p>Қолданады: түлкінің құйрығын тауып, үзік сызықтарды қосады.</p> <p>Ойлау деңгейі:білу, түсіну, қолдану.</p> <p>Миға шабуыл:Жұмбақ жасыру: 1.Қырда жүрер ол жортып, Іні де жоқ бармайтын. Құйрығымен бұлаңдап, Қандай аң ол алдайтын? (Түлкі) 2.Көзі тостақ, өзі қорқақ. (Қоян) Дұрыс айтасындар, түлкі – айлакер аң, ал қоян – қорқақ аң.</p> <p>Түсіну: Балалар, түлкіні жыртқыш аң десек, ал қоян жыртқыш аң емес. Қоян – өте қорқақ аң, қоянды үйде де асырауға болады. Қазір осы қоян мен түлкі туралы орыс халқының ертегісімен танысамыз.</p> <p>Түлкі мен Қоян. Әуелде түлкінің құйрығы жоқ еді. Қасқырмен тату тұрмаған соң үнемі қашып жүредіекен. Жүрген ізін жасыра алмай қиналыпты. Сол үшін Қасқыр Түлкінің артына еріп, аңдып жүріп, оның ініне түсіпті. Түлкі інінің екінші тесігінен шығып кетіпті. Шығып кетпесе, Қасқыр Түлкіні өлтіріп тастар еді. Түлкі орманда келе жатып, ағаш түбінде отырған Қоянды көреді.</p>	<p>төрт дыбысты сөздерге дыбыстық талдау жасауды үйрету менгерту.</p> <p>Дағды: Сөздерді буынға бөлгізуге, сөздің дыбыстық сызбасын сызуға жаттықтыру арқылы есте сақтау және логикалық ойлауларын дамыту.</p> <p>Күтілетін нәтижелер: Жасайды: дыбыстық талдау жасайды, сөздердің жалпы атауын атайды, сөйлем құрайды, сөйлем сызбасын сызады, сөздерді буынға бөледі, дауысты, дауыссыз дыбыстарды ажыратады, буынға -буын жалғап сөз құрайды.</p> <p>Түсінеді: қарама қарсы сөздердің мағынасын.</p> <p>Қолданады: дауысты, дауыссыз дыбыстарды ажыратады, буынға -буын жалғап сөз құрайды.</p> <p>Ойлау деңгейі: білу, түсіну, қолдану.</p> <p>Ой қозғау:«Жалпы атауын айт» дидактикалық ойынымен оқу қызметін бастайды.</p> <p>Сиыр, ешкі, қой, жылқы – . Тау, ағаш, гүл, тас – . . . Қазан, қасық, кесе, тәрелке Қаймақ, ботқа, ірімшік, май</p> <p>Түсіну: Дидактикалық ойын: «Сөз жарыс» – Мен бір тақырып айтамын, сендер сол тақырыпқа байланысты ғана сөздерді буынға бөлулерің қажет. Мысалы: Жабайы аңдар, жәндіктер, ыдыстар т.б. Кім көп сөз айтып, буынға бөлсе, сол жеңімпаз болады (сөз айтып, буынға бөлген балаға түрлі түсті қаламнан беріліп отырады). Қаламдарды санау арқылы жеңімпаз анықталады.</p>
--	--	---	---	--	---

	<p>түрлі түсті қаламнан беріліп отырады).</p> <p>Қаламдарды санау арқылы жеңімпаз анықталады.</p> <p>Дидактикалық ойын:</p> <p>«Буынды айтып сөз құра»</p> <p>Ойын шарты: педагог айтқан буынға балалар сөз құрап айтады.</p> <p>Мысалы: <i>Ал...ма, ба...қа., са...ғыз, ал...мұрт, ма..., ке...ме, де..., шал...қар, қа...зы, пи...яз, бә...тенке, т.б.</i></p> <p>Балалар сендердің дендерің сау, мықты болып өсу үшін дәрумендері мол, балғын тағамдармен қоректенулерің керек.</p> <p>Қолдану: Дидактикалық жаттығу: «Қарама-қарсы сөзді айт»</p> <p><i>Майлы – ... (майсыз).</i> <i>Сұйық – ... (қою).</i> <i>Аиы – ... (тұиы).</i> <i>Дәмді – ... (дәмсіз).</i> <i>Қатты – ... (жұмсақ).</i> <i>Ұнайды – ... (ұнамайды).</i></p> <p>Балалар қарама-қарсы сөздерді айтады.</p> <p>Білу: Дыбыстық талдау жаса.</p> <p>Ыдыс, ешкі, құрт сөздеріне дыбыстық талдау жасау</p> <p>Ыдыс сөзіне дыбыстық талдау.</p> <p><i>Ыдыс</i> сөзінде 2 буын, 4 дыбыс бар</p> <p>Ы – жуан дауысты дыбыс, қызыл түспен белгілейміз.</p> <p>Д – ұян дауыссыз дыбыс, көк түспен белгілейміз.</p> <p>Ы – жуан дауысты дыбыс, қызыл түспен белгілейміз.</p> <p>С – қатаң дауыссыз дыбыс, көк түспен белгілейміз.</p>		<p>отырады).</p> <p>Қаламдарды санау арқылы жеңімпаз анықталады.</p> <p>Дидактикалық ойын:</p> <p>«Буынды айтып сөз құра»</p> <p>Ойын шарты: педагог айтқан буынға балалар сөз құрап айтады.</p> <p>Мысалы: <i>Ал...ма, ба...қа., са...ғыз, ал...мұрт, ма..., ке...ме, де..., шал...қар, қа...зы, пи...яз, бә...тенке, т.б.</i></p> <p>Балалар сендердің дендерің сау, мықты болып өсу үшін дәрумендері мол, балғын тағамдармен қоректенулерің керек.</p> <p>Қолдану: Дидактикалық жаттығу: «Қарама-қарсы сөзді айт»</p> <p><i>Майлы – ... (майсыз).</i> <i>Сұйық – ... (қою).</i> <i>Аиы – ... (тұиы).</i> <i>Дәмді – ... (дәмсіз).</i> <i>Қатты – ... (жұмсақ).</i> <i>Ұнайды – ... (ұнамайды).</i></p> <p>Балалар қарама-қарсы сөздерді айтады.</p> <p>Білу: Дыбыстық талдау жаса.</p> <p>Ыдыс, ешкі, құрт сөздеріне дыбыстық талдау жасау</p> <p>Ыдыс сөзіне дыбыстық талдау.</p> <p><i>Ыдыс</i> сөзінде 2 буын, 4 дыбыс бар</p> <p>Ы – жуан дауысты дыбыс, қызыл түспен белгілейміз.</p> <p>Д – ұян дауыссыз дыбыс, көк түспен белгілейміз.</p> <p>Ы – жуан дауысты дыбыс, қызыл түспен белгілейміз.</p> <p>С – қатаң дауыссыз дыбыс, көк түспен белгілейміз.</p> <p>Құрт сөзінің дыбыстық талдауы. <i>Құрт</i> – 1 буын, 4 дыбыс.</p>	<p>Ол мезгілде Қояндардыңқұйрығы ұзын, жүгірулеріне кедергі келтіреді екен. Сол жерде Қоян өзін ұстап алған Түлкіге: «Мені өлтірме, құйрығымды сыйға берейін», – деп жалыныпты. Міне, содан бері Түлкінің құйрығы ұзын, ал Қоянның құйрығы қысқа болып қалыпты.</p> <p>Білу:</p> <p>-Ертегі сендерге ұнады ма?</p> <p>-Ертегі де нелер туралы айтылған?</p> <p>-Ерте заманда Түлкінің құйрығы қандай болыпты?</p> <p>-Түлкі Қасқырмен тату тұрмаған соң не істеген?</p> <p>-Бір күні не болыпты?</p> <p>-Түлкі қалай құтылып кетіпті?</p> <p>-Өлден соң ағаш арасына кірген Түлкі нені көреді?</p> <p>-Сол жерде Қоян өзін ұстап алған Балалар қарама-қарсы сөздерді депті?</p> <p>-Иә, балалар, содан бері Түлкінің құйрығы ұзын болыпты, ал Қоянның құйрығы қысқаболып қалыпты.</p> <p>Қолдану:</p> <p>-Енді ертегідегі «Түлкі» сөзіне дыбыстық талдау жасайық.</p> <p>-«Түлкі» сөзі неше буыннан тұрады?</p> <p>-Неше дауысты дыбыс бар?</p> <p>-Дауысты дыбыстарды қандай түспен белгілейміз?</p> <p>-Ал дауыссыз дыбысты, көк түспен белгілейміз.</p> <p>Т – дауыссыз дыбыс.</p> <p>Ұ – жіңішке дауысты дыбыс.</p> <p>Л – дауыссыз дыбыс.</p> <p>К – дауыссыз дыбыс.</p> <p>І – жіңішке дауысты дыбыс.</p> <p>Міне, балалар, біз «Түлкі» сөзіне дыбыстық талдау жасадық.</p> <p>Дидактикалық ойын: «Буынды</p>	<p>Дидактикалық ойын: «Буынды айтып сөз құра»</p> <p>Ойын шарты: педагог айтқан буынға балалар сөз құрап айтады.</p> <p>Мысалы: <i>Ал...ма, ба...қа., са...ғыз, ал...мұрт, ма..., ке...ме, де..., шал...қар, қа...зы, пи...яз, бә...тенке, т.б.</i></p> <p>Балалар сендердің дендерің сау, мықты болып өсу үшін дәрумендері мол, балғын тағамдармен қоректенулерің керек.</p> <p>Қолдану: Дидактикалық жаттығу: «Қарама-қарсы сөзді айт»</p> <p><i>Майлы – ... (майсыз).</i> <i>Сұйық – ... (қою).</i> <i>Аиы – ... (тұиы).</i> <i>Дәмді – ... (дәмсіз).</i> <i>Қатты – ... (жұмсақ).</i> <i>Ұнайды – ... (ұнамайды).</i></p> <p>Балалар қарама-қарсы сөздерді айтады.</p> <p>Білу: Дыбыстық талдау жаса.</p> <p>Ыдыс, ешкі, құрт сөздеріне дыбыстық талдау жасау</p> <p>Ыдыс сөзіне дыбыстық талдау.</p> <p><i>Ыдыс</i> сөзінде 2 буын, 4 дыбыс бар</p> <p>Ы – жуан дауысты дыбыс, қызыл түспен белгілейміз.</p> <p>Д – ұян дауыссыз дыбыс, көк түспен белгілейміз.</p> <p>Ы – жуан дауысты дыбыс, қызыл түспен белгілейміз.</p> <p>С – қатаң дауыссыз дыбыс, көк түспен белгілейміз.</p> <p>Құрт сөзінің дыбыстық талдауы.</p> <p><i>Құрт</i> – 1 буын, 4 дыбыс.</p> <p>Қ – қатаң дауыссыз дыбыс, Ұ – жуан дауысты дыбыс, қызыл түспен белгілейміз.</p> <p>Р – үнді дауыссыз дыбыс, көк</p>
--	---	--	--	--	---

	<p>Құрт сөзінің дыбыстық талдауы. <i>Құрт</i> – 1 буын, 4 дыбыс.</p> <p>Қ – қатаң дауыссыз дыбыс, Ұ – жуан дауысты дыбыс, қызыл түспен белгілейміз.</p> <p>Р – үнді дауыссыз дыбыс, көк түспен белгілейміз.</p> <p>Т – қатаң дауыссыз дыбыс, көк түспен белгілейміз.</p> <p>Ешкі сөзіне дыбыстық талдау. <i>Ешкі</i> – 2 буын, 4 дыбыс.</p> <p>Е – жіңішке дауысты дыбыс, қызыл түспен белгілейміз.</p> <p>Ш – қатаң дауыссыз дыбыс, көк түспен белгілейміз.</p> <p>К – қатаң дауыссыз , көк түспен белгілейміз.</p> <p>І – жіңішке дауысты дыбыс, қызыл түспен белгілейміз.</p> <p>Поэзиялық сәт:Балдырғандар маршы Адымдаймыз көңілді, Алға қарай сенімді. Тік көтеріп кеудені, Адымдаймыз жігерлі. Адымдаймыз көңілді, Алға қарай сенімді. Шеңбер болып тұрайық, Дөңгелекті құрайық.</p> <p>Саусақ жаттығуы Алақанның біреуін, Кері қарай бұрайық. Алақаны демалсын, Қол үстінен ұрайық.</p>		<p>Қ – қатаң дауыссыз дыбыс, Ұ – жуан дауысты дыбыс, қызыл түспен белгілейміз.</p> <p>Р – үнді дауыссыз дыбыс, көк түспен белгілейміз.</p> <p>Т – қатаң дауыссыз дыбыс, көк түспен белгілейміз.</p> <p>Ешкі сөзіне дыбыстық талдау. <i>Ешкі</i> – 2 буын, 4 дыбыс.</p> <p>Е – жіңішке дауысты дыбыс, қызыл түспен белгілейміз.</p> <p>Ш – қатаң дауыссыз дыбыс, көк түспен белгілейміз.</p> <p>К – қатаң дауыссыз , көк түспен белгілейміз.</p> <p>І – жіңішке дауысты дыбыс, қызыл түспен белгілейміз.</p> <p>Поэзиялық сәт:Балдырғандар маршы Адымдаймыз көңілді, Алға қарай сенімді. Тік көтеріп кеудені, Адымдаймыз жігерлі. Адымдаймыз көңілді, Алға қарай сенімді. Шеңбер болып тұрайық, Дөңгелекті құрайық.</p> <p>Саусақ жаттығуы Алақанның біреуін, Кері қарай бұрайық. Алақаны демалсын, Қол үстінен ұрайық.</p>	<p>жалғастыр». Ойын шарты: аң аттарының бірінші буынын ғана айтады, балалар соңғы буынынтауып, толық атын айтады. Мысалы, Тұл – ..., қо – , қас – ..., кө – ..., мыр – ..., жол –</p>	<p>түспен белгілейміз.</p> <p>Т – қатаң дауыссыз дыбыс, көк түспен белгілейміз.</p> <p>Ешкі сөзіне дыбыстық талдау. <i>Ешкі</i> – 2 буын, 4 дыбыс.</p> <p>Е – жіңішке дауысты дыбыс, қызыл түспен белгілейміз.</p> <p>Ш – қатаң дауыссыз дыбыс, көк түспен белгілейміз.</p> <p>К – қатаң дауыссыз , көк түспен белгілейміз.</p> <p>І – жіңішке дауысты дыбыс, қызыл түспен белгілейміз.</p> <p>Поэзиялық сәт:Балдырғандар маршы Адымдаймыз көңілді, Алға қарай сенімді. Тік көтеріп кеудені, Адымдаймыз жігерлі. Адымдаймыз көңілді, Алға қарай сенімді. Шеңбер болып тұрайық, Дөңгелекті құрайық.</p> <p>Саусақ жаттығуы Алақанның біреуін, Кері қарай бұрайық. Алақаны демалсын, Қол үстінен ұрайық.</p>
--	--	--	--	--	--

1 үзіліс -

Балалардың дербес іс-әрекеті

Балалардың қызығушылықтары мен білім беру қажеттіліктерін ескере отырып, балалар әрекеті (ойын , қимыл, танымдық, шығармашылық, зерттеу, эксперимент, еңбек, балалардың дербес әрекеті, өзіне-өзі қызмет ету) түрінде іске асырылады.

Сюжеттік-рөлдік ойын: «Әскери»

Мақсаты: ойын сюжетін шығармашылық түрде дамыту қабілетін қалыптастыру. Мектеп жасына дейінгі балаларда соғыстағы батырлар туралы нақты идеяларды, олардың Отан үшін жасаған ерліктерінің моральдық мәнін қалыптастыру. Балалардың бойында патриоттық сезімді, өз Отанына деген мақтаныш сезімін, адамдардың ерлігіне тандануды тәрбиелеу.



Сюжеттік-рөлдік ойын: «Әскери»

Мақсаты: ойын сюжетін шығармашылық түрде дамыту қабілетін қалыптастыру. Мектеп жасына дейінгі балаларда соғыстағы батырлар туралы нақты идеяларды, олардың Отан үшін жасаған ерліктерінің моральдық мәнін қалыптастыру. Балалардың бойында патриоттық сезімді, өз Отанына деген мақтаныш сезімін, адамдардың ерлігіне таңдануды тәрбиелеу.

Материал: сарбаздар мен әскери техникалар жиынтығы, медбикелерге арналған орамалдар.

Ойынға дайындық: әскери тақырыптағы суреттерді қарау, шығармаларды оқу: Л.Кассиль " бас Армия», "Кеңес сарбазына ескерткіш", Я.Друганский "сарбаздар не істей алады".

Әдістемелік нұсқаулар:

– Бүгін біз бұл суреттерді оңай қарастырмаймыз. Бір салтанатты күні біздің еліміз өте маңызды және есте қаларлық мерекені атап өтеді. Бұл қандай мереке екенін кім біледі? (Жеңіс күні). Бұл төрт жылға созылған және халқымыздың жеңісімен аяқталған Ұлы Отан соғысындағы Жеңіс күні. Бұл өте қорқынышты соғыс болды. Фашистер біздің елімізді басып алып, халқымызды құлдыққа алғысы келді, бірақ олар жетістікке жете алмады. Төрт жыл бойы, күн сайын, ай сайын, жыл сайын біздің халқымыз фашистік армиямен шайқасты. Және, ақырында, жеңіске жетті. Себебі әділеттілік үшін күресіп, соя Отанын, халқын қорғаған адам әрқашан жеңіске жетеді. Бүгін біз "әскери" ойынын ойнаймыз. Ол үшін рөлдерді бөлу керек. Біздің ойынның негізгі қатысушылары кім екенін айтыңыз (әскери, сарбаздар, командирлер, ұшқыштар).

Топтың орталығындағы әскери әрекеттер. Біз екі командаға бөлініп, өз орындарымызды аламыз. Ұрыс кезінде жараланғандар болады, сондықтан бізге медсанбат керек. Медсанбате болады еңбек етіп, дәрігер және медбике. Жауынгерлерімізді жеңуге көмектесу үшін тылда жұмыс жасау керек. Ол үшін снарядтар мен әскери техника шығаратын әскери зауыт ұйымдастырамыз. (Әскери зауытқа жұмысқа тағайындаймыз). Ұрыс кезінде кейде тыныштық болады, содан кейін дала асханасы пайда болады, олар сарбаздарға тамақ әкеледі. Бірақ алдымен оны дайындау керек. Мұны аспаз жасайды. Ал қыздар үй мен балалармен айналысады.

Барлық рөлдер таратылды, енді ойынды бастаймыз.

Соғыста орыс сарбаздары жеңіске жетті, ал бізде Достық бар. Мобильді ойын " Кім жылдам?»

Ұсыныс: Армиядағыдай бірнеше қатарға орналастырылған орындықтарда гимнаст, комбинезон, жадағай, буденовка, бескозырка бар. Команда бойынша балалар мүмкіндігінше тез киінуі немесе қуыршақтар киюі керек. Барлық әрекеттерді басқаларға қарағанда тезірек және дұрыс жасайтын адам жеңеді. Жеңімпаз тағайындалады

командир. Ол конвертті басып шығарады және балалардың келесі жолы қандай әскери бөлімге баратынын хабарлайды.

2-ші ұйымдастырылған іс - әрекеті 14:50-15:15

	<p>Математика Тақырыбы: Таразы ҮІӨ мақсаты: Салмағына қарай заттарды салыстыруға үйрету, таразыда жатқан ауыр затты анықтауға үйрету, алған дағдылары мен білімдерін жүйелеу және бекіту.10 көлемінде тура және кері санау, геометриялық пішіндер мен</p>	<p>Математика Тақырыбы: Таразы ҮІӨ мақсаты: Салмағына қарай заттарды салыстыруға үйрету, таразыда жатқан ауыр затты анықтауға үйрету, алған дағдылары мен білімдерін жүйелеу және бекіту.10 көлемінде тура және кері санау, геометриялық</p>	<p>Көркем әдебиет Тақырыбы: Алдаркөсе мен Шықбермес Шығайбай Мақсаты:Балалардың театрланғандырылған ойындарға оң көзқарастарын қалыптастыру, таныс сюжет арқылы түрлі эмоция мен сезімді білдіру</p>	<p>Математика Тақырыбы: Таразы ҮІӨ мақсаты: Салмағына қарай заттарды салыстыруға үйрету, таразыда жатқан ауыр затты анықтауға үйрету, алған дағдылары мен білімдерін жүйелеу және бекіту.10 көлемінде тура және кері санау, геометриялық пішіндер мен денелер атауын бекіту. Есеп шығару, заттарды</p>	<p><i>Қоршаған ортамен таныстыру</i> <i>Тақырыбы: Табиғатта өзін-өзі ұстау ережелері</i> <i>Мақсаты: Табиғатта өзін-өзі ұстау ережелерін білу, оны орындау. Табиғат оның байлығын қорғау, күту туралы түсініктерін</i></p>
--	--	---	--	---	--

	<p>денелер атауын бекіту. Есеп шығару, заттарды салмағы бойынша салыстыру біліктерін бекіту.</p> <p>Дағды: Талдау, салыстыру, қарапайым тұжырымдар жасау; зейін, есте сақтау, сөйлеу біліктілігін; логикаға арналған ойын тапсырмаларын орындау, қолдың ұсақ моторикасын дамыту арқылы дағдыландыру.</p> <p>Күтілетін нәтижелер:</p> <p>Меңгереді: тура және кері санауды, пішіндерді дұрыс атауды;</p> <p>Түсінеді: фигураларды ажыратуды, заттарды санауды;</p> <p>Қолданады: геометриялық пішіндерді атауды және ажырата білуді; сурет бойынша есептер шығаруды. Үзік сызықтармен сызуды және бояуды, графикалық диктантты орындауға үйретуді.</p> <p>Ойлау деңгейі: білу, түсіну, қолдану.</p> <p>Миға шабуыл: Топтар хормен тура және кері санайды. Бір санды аттап санайды. Балалар дауыстап тура және кері санайды, топтар бір саннан аттап санайды</p>	<p>пішіндер мен денелер атауын бекіту. Есеп шығару, заттарды салмағы бойынша салыстыру біліктерін бекіту.</p> <p>Дағды: Талдау, салыстыру, қарапайым тұжырымдар жасау; зейін, есте сақтау, сөйлеу біліктілігін; логикаға арналған ойын тапсырмаларын орындау, қолдың ұсақ моторикасын дамыту арқылы дағдыландыру.</p> <p>Күтілетін нәтижелер:</p> <p>Меңгереді: тура және кері санауды, пішіндерді дұрыс атауды;</p> <p>Түсінеді: фигураларды ажыратуды, заттарды санауды;</p> <p>Қолданады: геометриялық пішіндерді атауды және ажырата білуді; сурет бойынша есептер шығаруды. Үзік сызықтармен сызуды және бояуды, графикалық диктантты орындауға үйретуді.</p> <p>Ойлау деңгейі: білу, түсіну, қолдану.</p> <p>Миға шабуыл: Топтар хормен тура және кері санайды. Бір санды аттап санайды. Балалар дауыстап тура және кері санайды, топтар бір саннан аттап санайды</p>	<p>үшін дауыс күшін қолдануды үйрету, кейіпкердің ерекшеліктерін беру үшін мәнерлілік құралдарын қолдану, балаларды жағымды және жағымсыз кейіпкерлердің рөлін сахналай білуге баулу, адамгершілікке тәрбиелеу.</p>	<p>салмағы бойынша салыстыру біліктерін бекіту.</p> <p>Дағды: Талдау, салыстыру, қарапайым тұжырымдар жасау; зейін, есте сақтау, сөйлеу біліктілігін; логикаға арналған ойын тапсырмаларын орындау, қолдың ұсақ моторикасын дамыту арқылы дағдыландыру.</p> <p>Күтілетін нәтижелер:</p> <p>Меңгереді: тура және кері санауды, пішіндерді дұрыс атауды;</p> <p>Түсінеді: фигураларды ажыратуды, заттарды санауды;</p> <p>Қолданады: геометриялық пішіндерді атауды және ажырата білуді; сурет бойынша есептер шығаруды. Үзік сызықтармен сызуды және бояуды, графикалық диктантты орындауға үйретуді.</p> <p>Ойлау деңгейі: білу, түсіну, қолдану.</p> <p>Миға шабуыл: Топтар хормен тура және кері санайды. Бір санды аттап санайды. Балалар дауыстап тура және кері санайды, топтар бір саннан аттап</p>	<p><i>кеңейту. Табиғатқа деген қамқорлықтарын, сүйіспеншіліктерін тәрбиелеу.</i></p>
--	---	--	---	--	--

2 үзіліс –

Балалардың дербес іс-әрекеті

Балалардың қызығушылықтары мен білім беру қажеттіліктерін ескере отырып, балалар әрекеті (ойын, қимыл, танымдық, шығармашылық, зерттеу, эксперимент, еңбек, балалардың дербес әрекеті, өзіне-өзі қызмет ету) түрінде іске асырылады.

Балалардың дербес іс-әрекетіне дағдыландыру ойындары

Басты мақсат: Елін, жерін жаудан қорғай білуге, елінің патриоты болуға тәрбиелеу.

Қол моторикасын дамытуға арналған санамақ
Ойын: «Жүретін саусақтар.»
Мақсаты: Саусақтарын жүргізе отырып, саусақты шынықтыру және заттарды атау үшін логикалық есін ұлғайту.
Керекті құралдар: Суреттері бар кітапшалар.
Шарты: Суреті бар кітапшаны алып, ішін ашып, ішінде балалар білетін деген суреттерді парақ бетінде саусақтарды жүргізе отырып (2 саусақпен), суретті нұсқап оның атын сұрайды. Балалар жауап береді. Сол ереже бойынша қайталанады.



Үстел үстінде ойналатын ойындар.
Ойын: «Сарбаздарға не керек?»
Мақсаты: Елін, жерін жаудан қорғай білуге, елінің патриоты болуға тәрбиелеу.
Керекті құралдар: ойынға керек ресурстар.
Мазмұны: Ортаға 1 қатысушы шақырылады. Мандайына сурет қойылады. Бұл суретті қарама – қарсы отырған бала мимика арқылы қатысушыға көрсетіп, түсіндіреді. Ал ойынға қатысушы оны табу керек болады.

3-ші ұйымдастырылған іс-әрекеті 15:25-15:50

Көркем әдебиет
 Тақырыбы: Алдаркөсе мен Шықбермес Шығайбай
 Мақсаты: Балалардың театрланғандырылған ойындарға оң көзқарастарын қалыптастыру, таныс сюжет арқылы түрлі эмоция мен сезімді білдіру үшін дауыс күшін қолдануды үйрету, кейіпкердің ерекшеліктерін беру үшін мәнерлілік құралдарын қолдану, балаларды жағымды және жағымсыз кейіпкерлердің ролін сахналай білуге баулу, адамгершілікке тәрбиелеу

Қоршаған ортамен таныстыру
Тақырыбы: Қандай өсімдіктердің емдік қасиеті бар?
ҮІӨ мақсаты: Балалардың бойында дәрілік өсімдіктердің кейбір түрлері және олардың емдік қасиеттері туралы түсінік қалыптастыру, гүлдейтін шөптесін өсімдіктердің өздеріне тән белгілеріне қарай атын атап, тану қабілетін дамыту. Зейінін, көзбен көргенін есте сақтау қабілетін және сөздік-логикалық жадын, ойлау қабілетін дамыту. Зерттеушілік мәдениетке тәрбиелеу.
Ойлау деңгейі: білу, түсіну, қолдану

Қазақ тілі
 Тақырыбы: Не? Кім? Қайда?
 Мақсаты: Сөздер мен сөйлемдерді түсініп және күнделікті өмірде қолдана білуге үйрету. Сұрақ қоюға және сұраққа толық сөйлеммен жауап беруге жаттықтыру. Білімпаздыққа тәрбиелеу.

Қазақ тілі
ҮІӨ тақырыбы: Жайлауда. (Н.Жанаев).
ҮІӨ мақсаты: Жайлау туралы түсінік беру, қазақ тіліндегі сөздер мен сөйлемдерді түсініп және күнделікті өмірде қолдана білуге үйрету. Балаларға жайлау өлеңінің мазмұнын түсіндіру.
Дағды: Балалардың бойындағы шешендік қасиетті, сөздік қорларын дамыту, жүйелі сөйлеуге дағдыландыру.
Күтілетін нәтиже:
Жасайды: өлең мазмұнына байланысты сұрақтарға жауап береді;
Түсінеді: өлең мазмұнын, дыбыстардың ұқсастығын;
Қолданады: жануарлардың дауысын салуды.
Ойлау деңгейі: білу, түсіну, қолдану.
Түсіну: -Қандай үй жануарларын білесіңдер?

Құрастыру
Тақырыбы. Ою-өрнектер
ҮІӨ мақсаты: тіктөртбұрышты және цилиндр пішіндерден түрлі түсті қағаздарды пайдалана отырып жануарларды жасай білуге үйрету; қалдық заттарды, қораптарды пайдалана отырып көрсеткен үлгіге сәйкес бейнелерді жасай білу, ой-қиялын дамыту.
 Дағды: балалардың қалдық заттармен жұмыс жасау дағдыларын жетілдіру, тіктөртбұрышты және цилиндр пішіндерден жануарлардың бейнесін жасай білуге үйрету.
 Күтілетін нәтиже:
 Жасайды: тіктөртбұрышты және цилиндр пішіндерден түрлі түсті қағаздарды

Көркем әдебиет
 Тақырыбы: Алдаркөсе мен Шықбермес Шығайбай
 Мақсаты: Балалардың театрланғандырылған ойындарға оң көзқарастарын қалыптастыру, таныс сюжет арқылы түрлі эмоция мен сезімді білдіру үшін дауыс күшін қолдануды үйрету, кейіпкердің ерекшеліктерін беру үшін мәнерлілік құралдарын қолдану, балаларды жағымды және жағымсыз кейіпкерлердің ролін сахналай білуге баулу, адамгершілікке тәрбиелеу

		<p>Қызыл кітап туралы түсінік беру</p> <p>Дәптермен жұмыс:</p> <p>1. Дәптерде бейнеленген Қызыл кітапқа енген жануарлардың аттарын атату.</p> <p>2. Қызыл кітапқа енген құстарды тапқызып, оларды бояту.</p>		<p>-Оларды неге үй жануарлары деп атаймыз?</p> <p>-Үй жануарларының адамдарға пайдасы бар ма?</p> <p>-Ал осы жануарлардың төлдерін қалай атаймыз?</p> <p>-Төлдер ең алғашында немен қоректенеді?</p> <p>-Иә, дұрыс айтасыңдар, өз еселерінің сүтімен қоректенеді.</p> <p>Білу: Балалар, сендер төлдерді қалай шақыратынын білесіңдер ме? Қойдың қошақанын «Пұшайт-пұшайт!» – деп шақырады. Ешкі, лақты «Шөре-шөре!» – деп шақырады. Жылқы, құлынды «Құрау-құрау!» – деп шақырады. Сиыр, бұзауды «Аухау-аухау!» – деп шақырады. Түйе, ботақанды «Көс-көс!» – деп шақырады.</p> <p>Қолдану: Кәне, бәріміз бірге «Ж» – «Ш», – деп айтайық.</p> <p>«Ж» – «Ш» дыбыстарын айтқанда ерін дөңгеленеді де, алға қарай жиырылады. Үстіңгі, астыңғы тістердің аралығы «С» және «З» дыбыстарын айтқандай қалыпта. Тіл ұшы жалпақтанып, тістердің түбіне жуықтайды, бірақ тимейді. Тілдің алдыңғы жағы ойықталады да, екі жағы үстіңгі тіске тиеді. Жабық дауыс шымылдығының дірілінен «Ж»дыбысы жасалады. «Ж» дыбысының буын ішінде кездесуі.Жы-жы-жы – жылқы. Жа-жа-жа – Менің атым – Қожа. «Ш» дыбысының буын ішінде кездесуі.</p>	<p>пайдалана отырып жануарларды жасай алады; Түсінеді: қалдық заттарды, қораптарды пайдалана отырып көрсеткен үлгіге сәйкес бейнелерді жасайды; Қолданады: қалдық заттардан түрлі ойыншықтар жасауға дағдыланады, оларды өздігінен безендіреді және шығармашылықпен еңбек ете алады, ұқыпты жұмыс жасай біледі.</p> <p>Ойлау деңгейі: білу, түсіну, қолдану.</p> <p>Қолдану: Балаларға пішіні әртүрлі қораптар беріледі, оны түрлі түсті қағазбен жапсыруды көрсетеді; сиыр, балық, қоян т.б. жануарларды жасау үшін оны орындау ретін түсіндіреді: денесі, басы, құйрығы, құлақтары, көздері т.б.; дене бөліктерінің жасалу жолдарын түсіндіреді; қағазды қиыпжапсыруға бағыт беріп, көмектесіп, басшылық жасалады; бұл қораптар жай қорап емес, «сиқырлы» қораптар екенін дәлелдейді; үлгілерді көрсетіп, қораптардан әртүрлі бейнелер жасайды. Түсіну: Сергіту сәті Орамжапырақ? Сәбіз бе? Жүрген шығар дәм іздеп. Көрген кезде көжекті Қас қағымдай тез өтті. Ұратындай қамшымды ап,</p>
--	--	---	--	--	--

					Дір-дір етіп, қалшылдап, Қарғып өтіп көгалды, Атқан оқтай жоғалды.
--	--	--	--	--	--

3 үзіліс –

Балалардың дербес іс-әрекеті

Басты мақсат: Балаларды білесіп жұмыс істеуге үйрету, еңбекті құрметтеуге дағдыландыру, өз еліне пайдалы бола білуге тәрбиелеу. Шапшаңдылыққа, жылдамдыққа дағдыландыру.



Қимылды, еңбек ойын: «Күзетшілер»

Мақсаты: Балаларды білесіп жұмыс істеуге үйрету. Шапшаңдылыққа, жылдамдыққа тәрбиелеу.

Әдістемелік нұсқаулар: Бұл ойынға қанша бала болса да қатыса алады. Екі ойыншы қақпаның күзетшілері болады. Екеуінің де көзі орамалмен байланады да, аралары бір адымдай қашықтықта қолдарын айқастыра ұстап, қарама-қарсы «көпір» жасап тұрады.

Басқа балалар бір-бірлеп күзетшілер күзеткен қақпадан екеуінің ортасы арқылы білдірмей өтіп кетуге тиіс. Күзетшілердің сыртынан айналып өтуге болмайды. Егер күзетшілердің біреуі өтіп бара жатқанын сезіп қойса, оған қолын тигізеді, яғни ол ұсталып қалған болып есептеледі. Ұсталып қалған ойыншы өзін ұстаған ойыншымен орын ауыстырады. Қақпадан үш рет білдірмей ойыншыға жүлде беріледі.

Тәрбиеші: Рақмет балалар. Отан алдындағы әскери борыштарыңды абыроймен атқарытындарыңа мен кәміл сенемін. Бәріңізге бақыт тілейміз! Отанымыз гүлдеп, егеменді еліміз көркейіп өсе берсін!

4-ші ұйымдастырылған іс - әрекеті

уақыты: 16:00-16:25

	<p>Дене шынықтыру - ойын әрекеті, қимыл белсенділігі ҮІӘ тақырыбы: Көшбасшы бол ҮІӘ мақсаты: Себетке доп лақтыру, лақтыру кезінде аяқты жазып барып итерілу, бастапқы қалыпқа келіді үретуді жалғастыру. Қимыл әрекеттерді еркін орындау дағдыларын айналмалы жаттығулар арқылы дамыту. Түрлі бастапқы қалыптан (етпетінен жатып, малдас құрып отырып) жүгіріп</p>	<p>4. Музыка Тақырыбы: Ел қорғауға әзірміз Мақсаты: Динамикалық ерекшелікті көрсете отырып, эмоционалды түрде ән айту, тынысты дұрыс алу. Музыкаға сәйкес заттармен қозғалу. Сюжетті ойындарды сахналауға үйрету, бейнелік би қозғалыстарын қолдана отырып, әндерді сахналау. Балаларды батырлыққа жігерлікке тәрбиелеу.</p>	<p>Дене шынықтыру - ойын әрекеті, қимыл белсенділігі ҮІӘ тақырыбы: Көшбасшы бол ҮІӘ мақсаты: Себетке доп лақтыру, лақтыру кезінде аяқты жазып барып итерілу, бастапқы қалыпқа келіді үретуді жалғастыру. Қимыл әрекеттерді еркін орындау дағдыларын айналмалы жаттығулар арқылы дамыту. Түрлі бастапқы қалыптан (етпетінен жатып, малдас құрып отырып) жүгіріп</p>	<p>Музыка- шығармашылық әрекет ҮІӘ тақырыбы: Жас ұландар Мақсаты: Музыкалық дыбысталуының сипаттамасына сүйене отырып, бейненің мазмұны мен музыкалық мәнерлік элементтерімен байланыстыру. Қолмен бағытын көрсете отырып, әуеннің жоғарғы-төмен қозғалысын ажырату. Музыка сипатына сәйкес таныс би қимылдарын қолданып, би ойластыру. Жеңіл әуендерді ансамбльмен, балаларға арналған музыкалық аспаптардың сүйемелдеуімен, уақытында қосылып айту ырғақтық бейнесін анық бере отырып ойнауды</p>	<p>Дене шынықтыру - ойын әрекеті, қимыл белсенділігі ҮІӘ тақырыбы: Шабандоз ҮІӘ мақсаты: Бала ағзасының барлық жүйелерін жарыс қимылдарын жалғастыру. Қимыл әрекеттерді еркін орындау дағдыларын айналмалы жаттығулар арқылы дамыту. Түрлі бастапқы қалыптан (етпетінен жатып, малдас құрып отырып) жүгіріп кетуге үйрете түсу. Дағды: Шапшаң әрекет ету мен зейіндерін ұштау.</p>
--	--	---	--	--	---

<p>кетуге үйрете түсу.</p> <p>Дағды: Шапшаң әрекет ету мен зейіндерін ұштау.</p> <p>Модульдерде тұрыптептендік сақтау мен өз денесін еркін басқаруын қалыптастыру. Арқаннан ұстанып асылып тұру, «денсаулық» дискісінде денені айналдырып жаттығу. Қауіпсіздік ережелерін сақтау мен сақтану дағдыларын дамыту.</p> <p>Күтілетін нәтиже:</p> <p>Жасайды: заттардың арасымен қозғала отырып, допты жерге соғып алып жүру.</p> <p>Түсінеді: стадионның маңызын, спортпен шұғылданудың денсаулыққа тигізер пайдасын, допты аяқ басының іш жағымен тебу керектігін.</p> <p>Қолданады: жүріп келе жатып, қайта сап құру дағдыларын, ырғақты гимнастика жасауды, топпен қозғалу, психотренинг жасау, допты саусақ ұшымен баяу қайтаруды.</p> <p>Ойлау деңгейі: білу, түсіну, қолдану.</p> <p>Қолдану: Ырғақты гимнастика (№1) Өз еркінше залға шашырап тұрады. Музыка ырғағымен қимылдарды ырғаққа сай, жаттығулар кешенін толық</p>		<p>кетуге үйрете түсу.</p> <p>Дағды: Шапшаң әрекет ету мен зейіндерін ұштау.</p> <p>Модульдерде тұрыптептендік сақтау мен өз денесін еркін басқаруын қалыптастыру. Арқаннан ұстанып асылып тұру, «денсаулық» дискісінде денені айналдырып жаттығу. Қауіпсіздік ережелерін сақтау мен сақтану дағдыларын дамыту.</p> <p>Күтілетін нәтиже:</p> <p>Жасайды: заттардың арасымен қозғала отырып, допты жерге соғып алып жүру.</p> <p>Түсінеді: стадионның маңызын, спортпен шұғылданудың денсаулыққа тигізер пайдасын, допты аяқ басының іш жағымен тебу керектігін.</p> <p>Қолданады: жүріп келе жатып, қайта сап құру дағдыларын, ырғақты гимнастика жасауды, топпен қозғалу, психотренинг жасау, допты саусақ ұшымен баяу қайтаруды.</p> <p>Ойлау деңгейі: білу, түсіну, қолдану.</p>	<p>дамыту. Музыка арқылы балалардың патриоттық сезімдерін ояту.</p>	<p>Модульдерде тұрыптептендік сақтау мен өз денесін еркін басқаруын қалыптастыру. Арқаннан ұстанып асылып тұру, «денсаулық» дискісінде денені айналдырып жаттығу. Қауіпсіздік ережелерін сақтау мен сақтану дағдыларын дамыту.</p> <p>Күтілетін нәтиже:</p> <p>Жасайды: заттардың арасымен қозғала отырып, допты жерге соғып алып жүру.</p> <p>Түсінеді: стадионның маңызын, спортпен шұғылданудың денсаулыққа тигізер пайдасын, допты аяқ басының іш жағымен тебу керектігін.</p> <p>Қолданады: жүріп келе жатып, қайта сап құру дағдыларын, ырғақты гимнастика жасауды, топпен қозғалу, психотренинг жасау, допты саусақ ұшымен баяу қайтаруды.</p> <p>Ойлау деңгейі: білу, түсіну, қолдану.</p>
---	--	---	---	---

	<p>орындап біткенше арқасын тік ұстап орындайды. Дұрыс тыныс алуға, қалыпты тыныс алуға тырысады. Топтарға бөлініп негізгі жаттығуларды орындайды.</p> <p>«Баскетбол» «Гимнастика» Түсіну: «Қалашық» Балаларды ойын ережелерімен және қажетті жабдығымен таныстыру: «Қалашық» – ерекше тәсілмен жиналған арнайы фигуралар. Олар цилиндр пішінді 5 қысқа таяқшадан тұрады. Ойын шарты бойынша бес-бес таяқшадан 15 фигура құрылады. Ойыншылар 3 метр қашықтықтан фигураны таңдайды. Ұратын таяқшаны жер бауырлап ұшатындай етіп лақтырудың ойындағы ең басты шарты екендігін естен шығармай, балаларға жеткізе білу керек. «Жұлдыз» фигурасы Зейінді дамыту жаттығулары: «Жазу мәшинесі» Әр ойыншы бір дыбысты таңдайды. Жүргізуші бір сөз айтады. Ойыншылар сол сөздегі дыбыстар реті бойынша өзіне берілген дыбыстың реті келгенде бір шапалақ ұрады. Сөйтіп әр</p>				
--	--	--	--	--	--

<p>«дыбыс» өз кезегінде шапалақтайды. Сөз толық басылған кезде барлық ойыншылар бірге шапалақтайды.</p> <p>Білу:«Бәрі қолымнан келеді!»</p> <p>Шеңберге тұрып, психотренингті орындайды. «Бүгінгі күн қандай керемет! Менде де бәрі тамаша! Мен талмай, ерінбей еңбек етіп, бәрін үйренемін! Менің қолымнан бәрі келетініне сенімдімін! Мен бәрін істей аламын!»</p>				
---	--	--	--	--

4 үзіліс –

Балалардың дербес іс-әрекеті

Ойын: «Әскери мамандықтар»

Мақсаты: Оқушыларға Ұлы Отанды сүюге, ерлік көрсеткен батырлардың бойындағы ержүректілік, отан сүйгіштік, ұлтжандылық қасиеттерін дәріптеу. Отанын, елін қорғай білуге тәрбиелеу. Сөздік қорын молайту, іскерліктерін дамыту.



Ойын: «Әскери мамандықтар»

Мақсаты: Оқушыларға Ұлы Отанды сүюге, ерлік көрсеткен батырлардың бойындағы ержүректілік, отан сүйгіштік, ұлтжандылық қасиеттерін дәріптеу. Отанын, елін қорғай білуге тәрбиелеу. Сөздік қорын молайту, іскерліктерін дамыту.

Әдістемелік нұсқаулар: Мұғалім балаларға әскери мамандықтар туралы өлеңдер оқиды. Ол өлеңдерде айтылған мамандықтарды атауды және әскери кәсіптердің басқа атауларын еске түсіруді ұсынады.

Шекарашы

Шекараны қорғау маңызды! Шекарашылардың аты. Адал итпен олар Отанға батыл қызмет етеді.

С. Чертков

Ұшқыш

Ұшқыш өз ісін біледі, аспанда ұшақ жүргізеді. Ол батыл ұшып, жер үстінен ұшады.

С. Чертков

Теңізші

Теңізші кемеде жүзіп жүр, ол жерді аңсамайды. Ол желмен және толқынмен дос, өйткені теңіз — оның туған үйі.

С. Чертков Әрі қарай мұғалім балаларға сөздерді — кәсіптердің аттарын буындарға бөлуді

			ұсынады.Мысалы: шекарашы,барлаушы,теңізші,сарбаз, о-фи-цер.		
Баланың жеке даму картасына сәйкес жеке жұмыс	Сауат ашу негіздері– коммуникативтік, танымдық әрекет осы балалармен жұмыс жүргізу. «Жалпы атауын ата» дидактикалық ойын 1.Дәрігер, аспазшы, тігінші – . 2.Гитара, домбыра, барабан – 3.Шеңбер, үшбұрыш, төртбұрыш – 4.Автобус, трамвай, такси – . . . 5.Хоккей, волейбол, футбол – Мақсаты: Сөздердің жалпы атауын атауға, сөздерді буынға бөлгізуге, сөздің дыбыстық сызбасын сызуға жаттықтыру арқылы зейіндерін дамыту.	Сөйлеуді дамыту, қоршаған ортамен таныстыру - танымдық,коммуникативтік әрекет осы балалармен жұмыс жүргізу. Мақсаты: сөздік қорын байыту. Жаңылтпашты қайталау. Малға шөп керек, Шөп көп керек, Көк шөп керек.	Сауат ашу негіздері– коммуникативтік, танымдық әрекет осы балалармен жұмыс жүргізу. «Жалпы атауын ата» дидактикалық ойын 1.Дәрігер, аспазшы, тігінші – . 2.Гитара, домбыра, барабан – 3.Шеңбер, үшбұрыш, төртбұрыш – 4.Автобус, трамвай, такси – . . . 5.Хоккей, волейбол, футбол – Мақсаты: Сөздердің жалпы атауын атауға, сөздерді буынға бөлгізуге, сөздің дыбыстық сызбасын сызуға жаттықтыру арқылы зейіндерін дамыту.	Көркем әдебиет - коммуникативтік, танымдық әрекет осы балалармен жұмыс жүргізу. Мақсаты: Талдау және біріктіру қабілетін, сөздік,тілдік кеңістік ара қатынастарының заңдылықтарын құру, үлгіні көшіру іскерлігін дамыту .	Қоршаған ортамен таныстыру – коммуникативтік әрекет (Баланың отбасы және қоғам) осы балалармен жұмыс жүргізу. «Ағаштарды не үшін отырғызады?» Мақсаты: Балалардың жасыл-желектің адам мен жануарлар өмірінде атқаратын рөлінің маңыздылығы туралы экологиялық түсініктерін нығайту.
Серуенге дайындық	Сөйлеуді дамыту– коммуникативтік, танымдық әрекеттер, өзіне-өзі қызмет көрсету				
	Киімдерді реттілікті сақтап дұрыс киінуге үйрету.	Киімдерді реттілікті сақтап дұрыс киінуге үйрету.	Киімдерді реттілікті сақтап дұрыс киінуге үйрету.	Киімдерді реттілікті сақтап дұрыс киінуге үйрету.	Киімдерді реттілікті сақтап дұрыс киінуге үйрету.
«Табиғат аясында» Серуен. Танысу, ойындар, еңбек. «Алақай,ойын!»	Сәуір Серуен-Бақылау № 21 Жәндіктерді бақылау Мақсаты: «Жәндіктер» сөзінің мағынасы туралы түсініктерін тиянақтау; — Оларды тіршілік ету ерекшеліктеріне қарай салыстыра білуге үйрету. Бақылау барысы Тәрбиеші жұмбақтар жасырады: -Гүлдің нәрін жинайды,	Сәуір Серуен-Бақылау № 22 Ауа-райын бақылау Мақсаты : Көктем мезгілінің аяғына қарай өлі табиғаттағы болатын құбылыстар туралы түсініктерін қалыптастыруды жалғастыру. Бақылау барысы Көркем сөз. А.Меңдібай Мамыр айы келгенде,	Сәуір Серуен-Бақылау № 23 Кемпірқосақты бақылау Мақсаты: өлі табиғаттың бір бөлігі ретінде кемпірқосақ туралы түсініктерін қалыптастыруды жалғастыру. Бақылау барысы Тәрбиеші балаларға жұмбақ жасырады. Жарқылдан соң жаңағы, Суға бөкті бар алап.	Сәуір Серуен-Бақылау № 24 Найзағайды бақылау Мақсаты: «Найзағай» ұғымымен таныстыру; Табиғат құбылыстары туралы шынайы түсініктерін қалыптастыру; Сөздік қорларын байыту; — Бақылағыштықтарын дамыту. Бақылау барысы	Сәуір Серуен-Бақылау № 25 Кемпірқосақты бақылау Мақсаты: өлі табиғаттың бір бөлігі ретінде кемпірқосақ туралы түсініктерін қалыптастыруды жалғастыру. Бақылау барысы Тәрбиеші балаларға жұмбақ жасырады. Жарқылдан соң жаңағы, Суға бөкті бар алап. Көкте түрлі жолақты,

	<p>Адамға бал сыйлайды. Еңбекқорды аялайды, Еріншекті аямайды. Бұл не? (ара) -Қанды сорып сүліктей, Ызындап кеп шағады. Бұл қандай бүлік дой? (маса) -Ызындап ән салып, Жұп-жұқа қанаты. Тәттіге тамсанып, Қоқысқа қонады. Бұл не? (шыбын) -Құжынаған жұмыскер, Бірлескенде тым іскер. (құмырсқа) -Тор тоқуға шебер-ақ, Бірақ киім тікпейді. Өнері де өнер-ақ, Бірақ ісі бітпейді. (өрмекші) Тәрбиеші сұрақтары. ◆ Жұмбақ жауаптарының шешуінде айтылғандарды бір сөзбен нелер деп атаймыз? (жәндіктер) ◆ Тағы қандай жәндіктерді білесіңдер? (<i>көбелек, құрт т.б</i>) ◆ Қандай жәндік гүлдерді тозандандырады? (аралар) ◆ Көктемде жәндіктер өмірінде қандай өзгерістер болады? (көктемде жұмыртқалардан личинкалар өсіп шығады) ◆ Жәндіктер қайда тіршілік етеді? (<i>бақтарда, ағаштарда, су тоғандарда т.б.</i>)</p>	<p><i>Дала гүлге толады. Жайнап барлық атырап, Қызық-думан болады. Бақшамызда біз еккен, Гүл шоқтары гүлдейді. Жапырақтар сыбдырлап, «Қандай көркем, көр»-дейді.</i> Тәрбиеші аулаға ерте көктем көрнісі бейнеленген сурет алып шығып, балалармен әңгіме өткізеді. ◆ Балалар, қараңдаршы, мына суретте жылдың қай мезгілі суреттелген?(көктем). ◆ <i>Ал, сендер суреттен не көріп тұрсыңдар? (қар еріп жатыр,жер су болып жатыр, балалар құстарға ұя жасап жатыр)</i> ◆ Қар неліктен ериді, адамдар неліктен жеңіл киінеді? (<i>күн жылығандықтан</i>) ◆ Ал, көктемнің бұл мезгілін қалай атаймыз? (ерте көктем) ◆ Ерте көктем мен қазіргі мамыр айындағы табиғат көнісінде, ауа-райында өзгешелік бар ма? Қандай? (балалар жауабы тыңдалады) ◆ Қазір аспан көрнісі қандай? (ашық көк) ◆ Ағаштар бейнесі қандай болды? (барлық ағаштар жапырағы жайқалып, жап-</p>	<p>Көкте түрлі жолақты, Өрнек тұрды ғаламат. (кемпірқосақ) Жаңбыр жуды жерімді, Көкте өрмек керілді. (кемпірқосақ) Жаңбыр жауып, күннің көзі көрініп тұрған мезгілде аспаннан кемпірқосақты байқауға болады. Ол жаңбыр тамшылары арасынан күннің сәулесі өткен уақытта көрінеді. Жаңбыр тамшылары неғұрлым үлкен болса, кемпірқосақ соғұрлым анық көрінеді. Кемпірқосақта жеті түс бар: қызыл, қызғылт, сары, жасыл, көгілдір, көк, күлгін. Бұлар барлық уақытта осы бір ретпен орналасады. Балаларға сұрақтар: ◆ Кемпірқосақ қай уақытта пайда болады ? ◆ Ол қай уақытта жоғалады? ◆ Кемпірқосақ қандай құбылыс, қалай пайда болады? Тәрбиеші балаларға тапсырма береді. Асфальт бетіне түрлі-түсті борлармен кемпірқосақтың суретін салу. Еңбек: Балабақша ауласын коқыстан тазалау. <i>Мақсаты:</i> аула тазалаушыға көмек беру, үлкендер еңбегін бағалауға тәрбиелеу.</p>	<p>Тәрбиеші балаларға жұмбақтар жасырады Аспанда от қамшы осады, Ашы үнін ышқынып қосады. Дүрліктіріп алапты, Шақпақ тастың жарқылы, Бұлт көрпесін жыртады. Балалар, бұл жұмбақтардың шешуі не екен? Найзағай қай кезде ойнайды? Аспан неге күркірейді? Күн күркіреп, найзағай ойнаған кезде табиғатта қандай құбылыс болады? (жаңбыр жауады) Найзағай ойнап, жаңбыр жауғанда құрт-құмырсқалар не істейді? (індері мен илеулеріне тығылады) Қалай ойлайсындар, найзағай неден пайда болады? Ауа-райы нашар болған кезде бұлттар арасында электр тогы жиналады. Найзағай-бұл үлкен электр тогының ұшқыны. Ұшқындар айналадағы ауаны қыздырады. Ыстық ауа салқын ауамен соқтығысады да, күннің күркіреуі пайда болады.күн күркіреген кездегі найзағай өте қауіпті. Найзағай жалғыз тұрған, биік заттарға жиі түседі. Сондықтан да найзағай ойнап тұрған кезде ағаштың астына тұруға болмайды. Зерттеу қызметі Жәй жаңбыр мен найзағайлы жаңбырды салыстыру,</p>	<p>Өрнек тұрды ғаламат. (кемпірқосақ) Жаңбыр жуды жерімді, Көкте өрмек керілді. (кемпірқосақ) Жаңбыр жауып, күннің көзі көрініп тұрған мезгілде аспаннан кемпірқосақты байқауға болады. Ол жаңбыр тамшылары арасынан күннің сәулесі өткен уақытта көрінеді. Жаңбыр тамшылары неғұрлым үлкен болса, кемпірқосақ соғұрлым анық көрінеді. Кемпірқосақта жеті түс бар: қызыл, қызғылт, сары, жасыл, көгілдір, көк, күлгін. Бұлар барлық уақытта осы бір ретпен орналасады. Балаларға сұрақтар: ◆ Кемпірқосақ қай уақытта пайда болады ? ◆ Ол қай уақытта жоғалады? ◆ Кемпірқосақ қандай құбылыс, қалай пайда болады? Тәрбиеші балаларға тапсырма береді. Асфальт бетіне түрлі-түсті борлармен кемпірқосақтың суретін салу. Еңбек: Балабақша ауласын коқыстан тазалау. <i>Мақсаты:</i> аула тазалаушыға көмек беру, үлкендер еңбегін бағалауға тәрбиелеу. Қимылды ойын «Қасқыр қақпан». <i>Мақсаты:</i> Ойын шартының дұрыс орындалуын бақылау, ойын кезінде байқампаз болуға баулу.</p>
--	---	--	---	--	--

	<p>◆ Қандай жәндіктердің пайдасы бар? (<i>ара, жібек құрты, құмырсқа</i>).</p> <p>◆ Қандай пайдалы жәндік орман, тоғайларды зиянды жәндіктерден қорғайды? (құмырсқа)</p> <p>◆ Масаларды неге зиянды жәндік деп атайды? (олар әртүрлі ауруларды тасиды)</p> <p>◆ Зерттеу жұмысы Қанқзын тауып, оның атын атау. Құмырсқалар «соқпағын» табу, бақылау. Еңбек: Алаңды қоқыстардан тазалау. <i>Мақсаты: үлкендерге көмек беруге, үлкендер еңбегін қадірлеуге тәрбиелеу.</i></p> <p>Қимылды ойын «Аюлар мен аралар». <i>Мақсаты: кеңістікте жүкіру, ұстап алуға, ұстатпауға тырысу. Ептілікке, жылдамдыққа баулу.</i></p> <p>Жаттығу ойыны: Қимылдарын дамыту. <i>Мақсаты: жүкіру техникаларын жақсарту.</i></p> <p>Халық болжамы: күзде құмырсқа илеуі биік болса, қыс ұзақ әрі қатты болады.</p>	<p>жасыл болып тұр).</p> <p>◆ Қыста қар жауған кезде ауа температурасы қандай еді?</p> <p>◆ Жаңбыр қандай температурада жауады?</p> <p>◆ Көктемнің соңғы айында табиғатта қандай өзгерістер болды?(күн шуағы молайды, гүлдер шықты, шөптер өсті, ағаштар жасыл жапыраққа малынды).</p> <p>Еңбек Кішкентайлар алаңын қоқыстардан тазалауға көмектесу. <i>Мақсаты: кішкентайларға көмектесу, еңбекке деген құлшыныстарын арттыру.</i></p> <p>Қимылды ойын «Үшінші артық». <i>Мақсаты: ойын ережесін сақтап ойнауға, аңғарымпаздыққа баулу. Ұлттық ойындарға деген қызығушылықтарын арттыру.</i></p> <p>Жаттығу ойыны Қимылдарын дамыту. <i>Мақсаты:</i> — Допты берілген бағытқа қарай оң және сол қолмен лақтыруға жаттықтыру; — Қозғалыс координацияларын сақтау; Мақал-мәтел -Сәуір айы-су айы, Мамыр айы- гүл айы.</p>	<p>«Қасқыр қақпан». <i>Мақсаты:</i> Ойын шартының дұрыс орындалуын бақылау, ойын кезінде байқампаз болуға баулу. Жаттығу ойыны: Қимылдарын дамыту. <i>Мақсаты: арқасымен алға қарай жүруге жаттықтыру.</i></p> <p>Халық болжамы. Кемпірқосақ кешке көрінсе, ертесіне күн ашық болады</p>	<p>ұқсастықтыры мен айырмашылықтарын табу. «Найзағайлы жаңбыр» Ө. Ақыпбекұлы Нөсерлеп жаңбыр басталды, Науада қалқып қақ қалды. Найзағай тынбай жарқылдап, Нөсер тұр құйып сатырлап. Найзағайлы жаңбырды қалай атайды екен? (нөсер)</p> <p>Еңбек 1 топ- ауланы тырмамен тазалау; 2 топ-қоқыстарды шығару <i>Мақсаты:</i> Шағын топтарға бөлініп жұмыс істеуге үйрету; Ұжыммен жұмыс істеуге, жұмыс нәтижесіне жетуге деген ынталарын арттыру.</p> <p>Қимылды ойын «Өз ағашыңды тап». <i>Мақсаты: ағаш аттарын есте сақтауға, зейінді, байқағыш және жылдам болуға үйрету.</i></p> <p>Жаттығу ойыны «Ағаштан ағашқа дейін». <i>Мақсаты: екі аяқпен және бір аяқпен секіруге жаттықтыру</i></p> <p>Халық болжамы: Ерте көктемде найзағай ойнап, күн күркіремесе, жаз құрғақ болады. Қарлығаш келсе күн күркірейді.</p>	<p>Жаттығу ойыны: Қимылдарын дамыту. <i>Мақсаты: арқасымен алға қарай жүруге жаттықтыру.</i></p> <p>Халық болжамы. Кемпірқосақ кешке көрінсе, ертесіне күн ашық болады</p>
--	---	---	---	--	--

Бекітемін:



		<i>-Көктемгі жауын артық болмас.</i>			
Балаларды үйге қайтару. Уақыты:					
«Сау бол, мектеп!» Ата-аналар мен әңгімелесу. Балаларды үйге қайтару.	<i>Ата –аналарға кеңес</i> - үйдегі жағдайда баланың өзіне - өзі қызмет етудің алғы шарттарына үйрете беріңіз: жуыну, қолын сүрту, шешіну, өз бетімен тамақтану, тамақ ішкенде қасықты пайдалану, горшокқа сұрану. Киімдері міндетті түрде өзіне ыңғайлы болуы шарт: шалбар не болмаса шорты замоксыз, белдеушесіз.	<i>Ата –аналарға кеңес</i> Ешқашан балаға қол жұмсамаңыз. Қиын жағдайда үнемі бірге болыңыздар		<i>Ата –аналарға кеңес</i> - үйдегі жағдайда баланың өзіне - өзі қызмет етудің алғы шарттарына үйрете беріңіз: жуыну, қолын сүрту, шешіну, өз бетімен тамақтану, тамақ ішкенде қасықты пайдалану, горшокқа сұрану. Киімдері міндетті түрде өзіне ыңғайлы болуы шарт: шалбар не болмаса шорты замоксыз, белдеушесіз.	<i>Ата –аналарға кеңес</i> Егер Сіздің балаңыз көпшіл, өз-жақындарыңыз бен бірге бөтен адамдарды жатырқамаса, ойын кезінде өздігімен ойнай білсе, мінезі ашық, өз құрдастарымен мейрімді болса мектепке келген күннен бастап – ақ үйреніп кететіне сеніңіз.

Мектепалды даярлық 0 сыныбының тәрбиелеу-білім беру процесінің циклограммасы


Білім беру ұйымы: Көсембай негізгі мектебі

Топ: Мектепалды даярлық 0 сынып

Балалардың жасы: 5-6 жас

Жоспардың құрылу кезеңі: 08.05 – 12.05. 2022-2023 оқу жылы
(апта күндерін, айды, жылды көрсету)




Күн тәртібінің үлгісі	Дүйсенбі 08.05	Сейсенбі 09.05	Сәрсенбі 10.05	Бейсенбі 11.05	Жұма 12.05
13:30-13:40 Балаларды қабылдау	Балалармен қарым-қатынасы: отбасы дәстүрлері туралы жеке әңгімелесу, қарым-қатынас және көтеріңкі көңіл-күй орнатуға ойындар ұйымдастыру. Жағымды жағдай орнату. Балаларға қолайлы жағдай жасау. Баланың бүгінгі көңіл-күйі туралы әңгіме, баланың жеке пікірін білдіруіне қосыла отырып, оны не қызықтыратыны туралы. Денсаулық мәселелері бойынша ата-аналармен әңгімелесу; консультациялар.				
Ата-аналармен әңгімелесу, кеңес беру	Ата-аналармен денсаулық мәселелері, балаға үйде күтім жасау, білім алу, даму және жетістіктер туралы әңгімелесу, кеңес беру.				
Балалардың дербес әрекеті (баяу қимылды ойындар, үстел үсті ойындары, бейнелеу әрекеті, кітаптар қарау және тағы басқа әрекеттер)	Топта балалар арасында достық қарым-қатынасты тәрбиелеу. Топта балалармен шағын ойын орталықтарында еркін ойындарды ұйымдастыру, үстел үсті ойындары (роботехника құралдары, шашка). Өнер орталығында сурет салу, суретті кітапшаларды бояу, Құрастыру материалдарымен құрастыру ойындары, кітаптарды қарау, Табиғат бұрышындағы еңбек (бөлме өсімдіктеріне күтім жасау) Заттық-кеңістіктік дамытушы ортамен жеке жұмыс				
	<p>Сөйлеуді дамыту – коммуникативтік, ойын әрекеті(үстел үсті ойындары пазлдар, домино және т.б.); Үстел үсті ойындары: «Суретті құрастыр» Ойынның мақсаты: Баланы бірнеше бөліктерден тұратын, бір тұтас суретті құрастыра білуге үйрету, төзімділікке, бастаған істі аяқтауға тәрбиелеу. Ойын шарты: Сурет бөліктерін таңдағанда қателеспей, кім тез өз суретін құрастырып, дұрыс атайды сол жеңімпаз атанады. Ойын іс-әрекеті:Тұтас суретті құрастыру үшін тиісті бөлшектерін іздестіру. Қажетті құралдар: Бірнеше бөлікке бөлінген түрлі заттардың суреттері.(көлімдері 7×8см карточкалар).</p>	<p>Қоршаған ортамен таныстыру – еңбек, коммуникативтік әрекет Мозайка құрастыру ойыны:«Біздің шекарамызды кім қорғайды» Мақсаты: балалардың әскери әуе, құрлық, теңіз көлігі туралы білімдерін бекіту; танымдық белсенділікті дамыту; өз елінің патриоттарын тәрбиелеу. Ойын барысы: ҚР картасынан мұғалім еліміздің шекарасын көрсетеді. Балалардың назарын шекараның құрлықпен ғана емес, сумен де өтетіндігіне аударды. Шекараны әуе көлігімен де кесіп өту мүмкін еместігін нақтылайды. Балалар педагогтың шекараны қандай әскери көлік түрі қорғайды деген сұрақтарына жауап береді. Жауабыңызды негіздеңіз. Мысалы, жау теңізден шабуыл жасаса, әскери кемелер мен</p>	<p>Танымдық және зияткерлік дағдылары Үстел үсті ойындары: «Әскерде кімге қызмет етемін?» Мақсаты: балалардың әскери мамандықтар туралы білімдерін бекіту; қиялын дамыту; Отанымызға деген мақтаныш сезімін ояту. Ойын барысы: Балалардың алдына қару-жарақ, құрал-жабдық, әскери қызметшілер пайдаланатын заттар мен атрибуттар бейнеленген суреттер немесе фотосуреттер қойылады. Баланың таңдауы бойынша әскери мамандықты анықтау керек. Бала өскенде қай әскерде қызмет еткісі келетінін көрсетіп айтады.</p>	<p>Көркем әдебиет - коммуникативтік, ойын әрекеті Сәйкестендіру ойыны: Ойын – жаттығу: «Әскери мамандықты тап» Мақсаты: балалардың әскери мамандықтар туралы білімдерін бекіту (танкер, әскери ұшқыш, артиллерист, шекарашы және т.б.); байқағыштық, есте сақтау қабілеттерін дамыту; Отанға деген сүйіспеншілікке тәрбиелеу. Ойын барысы: Жүргізуші (бала) әскери мамандықтардың бірінің өкілін сипаттайды. Балалар жүргізушінің кім ойлағанын сипаттамалық белгілер бойынша анықтауы керек. Кім бірінші болжаса, сол көшбасшы болады.</p>	<p>Жапсыру – шығармашылық, коммуникативтік, ойын әрекеті Үстел үсті ойындары: «Жылан» Мақсаты: Жорғалаған жыланға сипаттама бере отырып таныстыру. Жыланның тіршілігі, қозғалуы туралы ұғым қалыптастыру. Табиғаттағы тіршілік иелеріне деген қызығушылығын оята отырып қамқор болуға тәрбиелеу. Алақанмен илеп бөліктерге бөліп, қоса білу. Ермексаздың өзіндік ерекшеліктерімен таныстыру, тегістеу, тарту, әдіс бойынша жаттықтыру ұсақ қол моторикасын дамыту. Әдістемелік нұсқаулар: Ойынға балалардың барлығы қатысады. Олар бір-бірінің белдерінен ұстап жылан сияқты ирелең дейді, бірде тоқтап орнында қалуы тиіс .</p>



қайықтар шекараны қорғайды.
Егер қауіп құрлықта болса, онда
танктер, зеңбіректер, әскери
техника күзетте тұрады.



Ықтимал күрделендірулер:
Жыланға ұқсап жүру . Өз
ойларын еркін
жеткізу. Жыланның қалай
ысқыратынын еске түсіру.
Ойынның нұсқаулары:



<p>Жаттығу</p>	<p>№ 43 гимнастика кешені Жалпы дамытушы жаттығулар, қимыл белсенділігі, ойын әрекеті. ӘДІСТЕМЕЛІК КУӘЛІК</p> <p>Жалпы дамыту жаттығуларын орындау кезіндегі тыныс алу ережелері:</p> <p>№ 1 жаттығулар кешені:</p> <ol style="list-style-type: none"> 1. Қолды жан-жаққа және жоғары көтеріп, осыдан кейін қолдарды артқа қарай қайырып тыныс алу. 2. Қолдарды кеуде алдында айқастырып, төмен түсіреміз – дем шығару. 3. Денені ілгері, солға, оңға бүгу – дем шығару. 4. Тік тұру немесе денені артқа қарай бүгу – тыныс алу. 5. Аяқты ілгері немесе бір жаққа көтеру, отырып немесе қолды кеудеге бүгу – дем шығару. 6. Аяқты түсіру, оны артқа қарай апару, жартылай отырып созу – тыныс алу. <p>№1 жаттығулар кешеніне қосымша</p> <p>Жаттығуды орындау кезінде тыныс алу мен дем шығару басын анықтау қиындық тудырса, онда тынысты тоқтатпай, бірқалыпты тыныс алу керек.</p> <p>Тыныс алу мен дем шығаруды дұрыс кезектестіру, дем шығаруды еркін баяулатаалу, оны бірқалыпты немесе ырғақты қылу келесі жаттығуларды орындауда мүмкін болады:</p>	<p>№ 44 гимнастика кешені Жалпы дамытушы жаттығулар, қимыл белсенділігі, ойын әрекеті. ӘДІСТЕМЕЛІК КУӘЛІК</p> <p>Жалпы дамыту жаттығуларын орындау кезіндегі тыныс алу ережелері:</p> <p>№ 2 жаттығулар кешені:</p> <ol style="list-style-type: none"> 1. Диафрагмалық тыныс алу. Біртіндеп жылдамдығын арттыру, отырып тыныс алыңыз. 10–12 рет. Еденде жатып орындау керек. 2. Тыныс алғаннан кейін жұлқи дем шығару, әр дем шығарған кезде «ча» деген дыбыстарды айту керек. Бір рет дем шығару кезінде бірнеше рет жұлқып шығару керек. 3. Кезектестіріп тыныс алу. Бірінші тыныс алу кезінде қарын шығарылады, ал келесіде – тартылады. 4. Төменгі қабырғалы тыныс алу. Мұрын мен ауыз арқылы жағаға шығып қалған балық ауаны қапқанын келтіріп тыныс алу. 5. Ауызды жауып, есінегендегідей дем шығару. Орташа темппен орындау. 6. Ауаны алақанға тар ағынмен дем шығару. Арқаны тіреп орындалады. Жылу сезімі сақталатындай етіп ақырын дем шығару. Тыныс алу кезінде қолдар тізеге тіреледі. 7. Жөтеліп, дем шығару кезінде орналасады. Терең емес тыныс алу, дем шығаруда ауыз арқылы қысқа, үнсіз жөтелмен. 	<p>№ 45 гимнастика кешені Жалпы дамытушы жаттығулар, қимыл белсенділігі, ойын әрекеті. ӘДІСТЕМЕЛІК КУӘЛІК</p> <p>Жалпы дамыту жаттығуларын орындау кезіндегі тыныс алу ережелері:</p> <p>№3 жаттығулар кешені: Жоғарғы тыныс жолдарына арналған алдын алу жаттығулары.</p> <p>Мақсаты: балаларды мұрынмен дем алуға үйрету, оларды күрделі тыныс алу жаттығуларын орындауға дайындау.</p> <ol style="list-style-type: none"> 1. Мұрынды ұшынан (екі шетін) кеңсірікке қарай сипау – тыныс алу. Дем шығаруда мұрынның қанаттары бойынша сұқ саусақпен шерту (5-6 рет). 2. 8–10 рет оң танау арқылы тыныс алу мен шығару, ал содан кейін сол жағы арқылы, «демалатын» танауды сұқ саусақпен кезектестіріп жауып. 3. Мұрынмен тыныс алу. Демді шығарған кезде «м-м-м» дыбысын созу жәнсонымен бір уақытта мұрын қанаттарын саусақтармен шерту. 4. Тыныс алу кезінде кіретін ауаға мұрын қанаттарымен саусақпен басып, кедергі жасау. Неғұрлым ұзақ тыныс алу кезіндегі кедергіні мұрын қанаттарын саусақтармен шертуарқылы кезекті қылу. 5. Мұрын арқылы ақырын тыныс алу. Дем шығару кезінде бір уақытта мұрын қанаттарын шертіп отырып, «ба-бо-бу» және «г-м-м-м» дыбыстарын айту. 	<p>№ 46 гимнастика кешені Жалпы дамытушы жаттығулар, қимыл белсенділігі, ойын әрекеті. ӘДІСТЕМЕЛІК КУӘЛІК</p> <p>Жалпы дамыту жаттығуларын орындау кезіндегі тыныс алу ережелері:</p> <p>№ 1 жаттығулар кешені:</p> <ol style="list-style-type: none"> 1. Қолды жан-жаққа және жоғары көтеріп, осыдан кейін қолдарды артқа қарай қайырып тыныс алу. 2. Қолдарды кеуде алдында айқастырып, төмен түсіреміз – дем шығару. 3. Денені ілгері, солға, оңға бүгу – дем шығару. 4. Тік тұру немесе денені артқа қарай бүгу – тыныс алу. 5. Аяқты ілгері немесе бір жаққа көтеру, отырып немесе қолды кеудеге бүгу – дем шығару. 6. Аяқты түсіру, оны артқа қарай апару, жартылай отырып созу – тыныс алу. <p>№1 жаттығулар кешеніне қосымша</p> <p>Жаттығуды орындау кезінде тыныс алу мен дем шығару басын анықтау қиындық тудырса, онда тынысты тоқтатпай, бірқалыпты тыныс алу керек.</p> <p>Тыныс алу мен дем</p>	<p>№ 47 гимнастика кешені Жалпы дамытушы жаттығулар, қимыл белсенділігі, ойын әрекеті. ӘДІСТЕМЕЛІК КУӘЛІК</p> <p>Жалпы дамыту жаттығуларын орындау кезіндегі тыныс алу ережелері:</p> <p>№ 2 жаттығулар кешені:</p> <ol style="list-style-type: none"> 1. Диафрагмалық тыныс алу. Біртіндеп жылдамдығын арттыру, отырып тыныс алыңыз. 10–12 рет. Еденде жатып орындау керек. 2. Тыныс алғаннан кейін жұлқи дем шығару, әр дем шығарған кезде «ча» деген дыбыстарды айту керек. Бір рет дем шығару кезінде бірнеше рет жұлқып шығару керек. 3. Кезектестіріп тыныс алу. Бірінші тыныс алу кезінде қарын шығарылады, ал келесіде – тартылады. 4. Төменгі қабырғалы тыныс алу. Мұрын мен ауыз арқылы жағаға шығып қалған балық ауаны қапқанын келтіріп тыныс алу. 5. Ауызды жауып, есінегендегідей дем шығару. Орташа темппен орындау. 6. Ауаны алақанға тар ағынмен дем шығару. Арқаны тіреп орындалады. Жылу сезімі сақталатындай етіп ақырын дем шығару. Тыныс алу кезінде қолдар тізеге тіреледі. 7. Жөтеліп, дем шығару кезінде орналасады. Терең емес тыныс алу, дем шығаруда ауыз арқылы қысқа, үнсіз жөтелмен.
-----------------------	---	---	--	--	---

	<p>Мұрын арқылы тыныс алу – ауыз арқылы дем шығару; Қысқа терең тыныс алу – баяу дем шығару; Баяу терең тыныс алу – қысқа қатты дем шығару; Баяу дем шығару, ауа тар ағынмен шығу керек; Демді шығару, дүмпілдетіп шығару; Мұрын арқылы ауаны баяу алып, терең тыныс алыңыз, тынысты тоқтатып, дем шығаруда 1 – 10 дейін санаңыз, бұл ретте ауа демнің соңына дейін жету керек; Ауаны жұтып, бірнеше секунд тыныс алмаңыз, содан кейін өкпені ауаға толтырыңыз, бірақ бір ретке емес, бірнеше қысқа, белсенді тыныс алуға жететін ауа жұтыңыз; Бір дем шығаруда дыбыстарды қаттыратып, азайтыңыз: араның ызылы: Ж-Ж-Ж-Ж...ұшып жүрген масаның дыбысын: 33-3-3... иттің ырылдағанын: Р-Р-Р... велосипедтің тесілген шинасынан шығатын дыбыс: с-с-с-с...</p> <p>«Майшам» – бірқалыпты баяу дем шығару, терең тыныс алу, тоқтау және майшам отына баяу үрлеу және оны осы жағдайда дем шығару соңына дейін ұстау; «Майшамды өшіру» – белсенді, ырғақты дем шығару; Бір тыныс алу – дыбыстар арасында қысқа үзілістер жасап, 5–10 рет «ф» дыбысын айту: ф! -ф!- ф!- ф!</p>			<p>шығаруды дұрыс кезектестіру, дем шығаруды еркін баяулата алу, оны бірқалыпты немесе ырғақты қылу келесі жаттығуларды орындауда мүмкін болады: Мұрын арқылы тыныс алу – ауыз арқылы дем шығару; Қысқа терең тыныс алу – баяу дем шығару; Баяу терең тыныс алу – қысқа қатты дем шығару; Баяу дем шығару, ауа тар ағынмен шығу керек; Демді шығару, дүмпілдетіп шығару; Мұрын арқылы ауаны баяу алып, терең тыныс алыңыз, тынысты тоқтатып, дем шығаруда 1 – 10 дейін санаңыз, бұл ретте ауа демнің соңына дейін жету керек; Ауаны жұтып, бірнеше секунд тыныс алмаңыз, содан кейін өкпені ауаға толтырыңыз, бірақ бір ретке емес, бірнеше қысқа, белсенді тыныс алуға жететін ауа жұтыңыз; Бір дем шығаруда дыбыстарды қаттыратып, азайтыңыз: араның ызылы: Ж-Ж-Ж-Ж...ұшып жүрген масаның дыбысын: 33-3-3... иттің ырылдағанын: Р-Р-Р... велосипедтің тесілген шинасынан шығатын дыбыс: с-с-с-с...</p>	
--	---	--	--	--	--

	Санамақты жаңылтпай айтыңыз.			«Майшам» – бірқалыпты баяу дем шығару, терең тыныс алу, тоқтау және майшам отына баяу үрлеу және оны осы жағдайда дем шығару соңына дейін ұстау; «Майшамды өшіру» – белсенді, ырғақты дем шығару; Бір тыныс алу – дыбыстар арасында қысқа үзілістер жасап, 5–10 рет «ф» дыбысын айту: ф! -ф!- ф!- ф! Санамақты жаңылтпай айтыңыз.	
--	------------------------------	--	--	--	--

Ұйымдастырылған іс-әрекетке дайындық

Сөйлеуді дамыту– коммуникативтік, ойын, танымдық әрекет

Ұйымдастырылған іс-әрекеттер

1-ші ұйымдастырылған іс - әрекеті уақыты:

<p>Мектепке дейінгі ұйым кестесі бойынша ҮІӨ</p>	<p>1. Сауат ашу негіздері- коммуникативтік әрекет ҮІӨ тақырыбы: Біз не білеміз? ҮІӨ мақсаты: өткен тақырыптарды естеріне түсіріп қайталау. <i>Сызба бойынша сөйлем құрауға, сөйлемді мағынасына байланысты толықтыруға үйретуді жалғастыру.</i> Дағды: Дауысты, дауыссыз дыбыстарды ажыратуға жаттықтыру, сөздік қорларын жаңа сөздермен толықтыру. Күтілетін нәтижелер: Жасайды: сөйлем құрайды, сөйлемді мазмұнына қарай аяқтайды. Түсінеді: дауысты, дауыссыз дыбыстардың сөздегі орнын,</p>	<p>Сөйлеуді дамыту- коммуникативтік әрекет ҮІӨ тақырыбы: «Түлкі мен Қоян» ертегісі. ҮІӨ мақсаты: Дыбыстық талдау жасауға үйрету; Ертегі мазмұнын түсінікті түрде мазмұндай білуге жаттықтыру. Дағды: Баланың сөйлеу және тыңдай білу, сұраққа жауап беру қабілеттерін дамытуға дағдыландыру. Күтілетін нәтиже: Жасайды: сөзге дыбыстық талдау жасайды, буынды жалғастырып сөз құрайды, сұрақтарға жауап беріп, ертегі мазмұнын айтады; Түсінеді: ертегі мазмұнын түсінеді; Қолданады: түлкінің құйрығын тауып, үзік сызықтарды қосады.</p>	<p>Сауат ашу негіздері- коммуникативтік әрекет ҮІӨ тақырыбы: Біз не білеміз? ҮІӨ мақсаты: өткен тақырыптарды естеріне түсіріп қайталау. <i>Сызба бойынша сөйлем құрауға, сөйлемді мағынасына байланысты толықтыруға үйретуді жалғастыру.</i> Дағды: Дауысты, дауыссыз дыбыстарды ажыратуға жаттықтыру, сөздік қорларын жаңа сөздермен толықтыру. Күтілетін нәтижелер: Жасайды: сөйлем құрайды, сөйлемді мазмұнына қарай аяқтайды. Түсінеді: дауысты, дауыссыз дыбыстардың сөздегі орнын, тиым сөздердің мағынасын түсінеді. Қолданады: дыбыстарды</p>	<p>Сөйлеуді дамыту- танымдық, коммуникативтік әрекет ҮІӨ тақырыбы: Жаздың кезі көңілді. ҮІӨ мақсаты: Баланың тілдік бейімділігін дамыту; «Жаздың кезі көңілді» тақырыбына шығармашылық әңгіме құрастырту. Дағды: Сұрақтарға жауап беру арқылы сөздік қорларын толықтыру, мәнгерлі сөйлеуге дағдыландыру. Күтілетін нәтиже: Жасайды: дыбыстық талдау жасайды, шығармашылық әңгіме құрайды; Түсінеді: саяхатқа шыққан</p>	<p>1. Сауат ашу Тақырыбы: Біз нені үйрендік? ҮІӨ мақсаты: сөйлем туралы алған білімдерін пысықтау. Сөйлем құрауға, сөйлем сызбасын сызуға, сөйлемді мағынасына байланысты толықтыруға үйретуді жалғастыру. Дағды: Сөздердің жалпы атауын атауға, сөздерді буынға бөлгізуге, сөздің дыбыстық сызбасын сызуға жаттықтыру арқылы зейіндерін дамыту. Күтілетін нәтижелер: Жасайды: сөйлем құрайды, сөздердің дыбыстық сызбасын сызады, буынға бөледі, сөздердің жалпы атауын атайды. Түсінеді: сөздердің мағынасын түсінеді, спорттың пайдасын</p>
---	---	---	--	---	---

	<p>тивым сөздердің мағынасын түсінеді.</p> <p>Қолданады: дыбыстарды ажыратады, тиым сөздерді қолданады.</p> <p>Ойлау деңгейі: білу, түсіну, қолдану.</p> <p>Ой қозғау:«Артығын тап»</p> <ol style="list-style-type: none"> 1.Кесе, тәрелке, қазан, қасық, асық .(асық) 2.Жылқы, қой, қозы, түйе, бие, шие. (шие) 3.Шахмат, хоккей, футбол, волейбол, бокс, фокус. (фокус) 4.Пияз, қияр, қызанақ, сәбіз , жүзім. (жүзім) 5.Балға, балта, ара, егеу, шеге, терезе. (терезе) <p>Түсіну: Ойын: «Сөз тізбегі» Допты беріп сөз айтады, бала сөз аяталған дыбыстан басталатын сөз бір сөз айтып допты келесі балаға береді. Ойынға барлық бала қатысыды. Сөздің басындағы және соңындағы дыбыстарды мұқият тыңдау, дұрыс айту ескертіледі.</p> <p>Мысалы: <i>алша-алмұрт-тарақ-қант-тау-уық-қалам-мал-лақ-қазан-нағашы-ыдыс-сағыз-зәкір-рауғаш-шар-радио-ожау-уыс-сәбіз, Зарина-алқа-аю.</i></p> <p>«Дыбысты тап»дидактикалық ойыны</p> <p>Қоңыз сөзінде жуан дауысты «о» дыбысы нешінші буында естіліп тұр.</p> <p>Қозы сөзінде жуан дауысты «ы» дыбысы нешінші буында естіліп тұр.</p> <p>Қораз сөзінде жуан «а» дауысты дыбысы нешінші буында естіліп тұр.</p>	<p>Ойлау деңгейі:<i>білу, түсіну,қолдану.</i></p> <p>Миға шабуыл:Жұмбақ жасыру:</p> <ol style="list-style-type: none"> 1.Қырда жүрер ол жортып, Іні де жоқ бармайтын. 2.Көзі тостақ, өзі қорқақ. (Қоян) <p>Құйрығымен бұлаңдап, Қандай аң ол алдайтын? (Түлкі)</p> <p>Дұрыс айтасыңдар, түлкі – айлакер аң, ал қоян – қорқақ аң.</p> <p>Түсіну: Балалар, түлкіні жыртқыш аң десек, ал қоян жыртқыш аң емес.</p> <p>Қоян – өте қорқақ аң, қоянды үйде де асырауға болады.</p> <p>Қазір осы қоян мен түлкі туралы орыс халқының ертегісімен танысамыз.</p> <p>Түлкі мен Қоян. Әуелде түлкінің құйрығы жоқ еді. Қасқырмен тату тұрмаған соң үнемі қашып жүредікен. Жүрген ізін жасыра алмай қиналыпты. Сол үшін Қасқыр Түлкінің артына еріп, аңдып жүріп, оның ініне түсіпті. Түлкі інінің екінші тесігінен шығып кетіпті. Шығып кетпесе, Қасқыр Түлкіні өлтіріп тастар еді.</p> <p>Түлкі орманда келе жатып, ағаш түбінде отырған Қоянды көреді. Ол мезгілде Қояндардыңқұйрығы ұзын, жүгірулеріне кедергі келтіреді екен. Сол жерде Қоян өзін ұстап алған Түлкіге: «Мені өлтірме, құйрығымды сыйға берейін», – деп жалыныпты. Міне, содан бері Түлкінің құйрығы ұзын, ал Қоянның құйрығы қысқа болып қалыпты.</p> <p>Білу: -Ертегі сендерге ұнады ма? -Ертегі де нелер туралы айтылған?</p>	<p>ажыратады, тиым сөздерді қолданады.</p> <p>Ойлау деңгейі: білу, түсіну, қолдану.</p> <p>Ой қозғау:«Артығын тап»</p> <ol style="list-style-type: none"> 1.Кесе, тәрелке, қазан, қасық, асық .(асық) 2.Жылқы, қой, қозы, түйе, бие, шие. (шие) 3.Шахмат, хоккей, футбол, волейбол, бокс, фокус. (фокус) 4.Пияз, қияр, қызанақ, сәбіз , жүзім. (жүзім) 5.Балға, балта, ара, егеу, шеге, терезе. (терезе) <p>Түсіну: Ойын: «Сөз тізбегі» Допты беріп сөз айтады, бала сөз аяталған дыбыстан басталатын сөз бір сөз айтып допты келесі балаға береді. Ойынға барлық бала қатысыды. Сөздің басындағы және соңындағы дыбыстарды мұқият тыңдау, дұрыс айту ескертіледі.</p> <p>Мысалы: <i>алша-алмұрт-тарақ-қант-тау-уық-қалам-мал-лақ-қазан-нағашы-ыдыс-сағыз-зәкір-рауғаш-шар-радио-ожау-уыс-сәбіз, Зарина-алқа-аю.</i></p> <p>«Дыбысты тап»дидактикалық ойыны</p> <p>Қоңыз сөзінде жуан дауысты «о» дыбысы нешінші буында естіліп тұр.</p> <p>Қозы сөзінде жуан дауысты «ы» дыбысы нешінші буында естіліп тұр.</p> <p>Қораз сөзінде жуан «а» дауысты дыбысы нешінші буында естіліп тұр.</p> <p>Тауық сөзінде жуан «ы» дыбысы нешінші буында естіліп тұр.</p> <p>«Сөздің бірінші дыбысын айт»дидактикалық ойыны Мен сендерге сурет көрсетем, сендер суретті атап, бірінші</p>	<p>көңілді екенін;</p> <p>Қолданады: ойын арқылы дала құстарымен, үй құстарын ажырата алады.</p> <p>Ойлау деңгейі: білу, түсіну,қолдану.</p> <p>Миға шабуыл:Балаларға саяхатқа шығатындары туралы хабарлайды.</p> <p>– Саяхатқа немен шығамыз, қандай көлік түрлерін білесіңдер? Саяхатқа пойызбен шығатындарын айтады. Ол үшін пойыздың паравозын жүргізетін машинист тағайындауымыз керек.</p> <p>Кәне, сендердің араларыңда кімнің бойы айқынырақ айтып сөздер айтамын, ал сендер сол айқынырақ айтқан дыбысты дәл мен сияқты бәрімізге естілетіндей етіп қайталап, допты кері лақтырасыңдар.</p> <p>Мысалы: кқққасқыр(к), ккккқтап(к), бббаққа(б), вввагон(в), ғғғарыш(ғ), дддоп(д), жжжалбыз(ж), ззззәкір(з), лллак(л), мммақта(м), нннан(н), ссссағыз(с), ппппарта(п), ррррадио(р), ффффабрика(ф), ччччупа-ччччупс(ч), цциркуль(ц), һһһһ(һ), шшшахмат(ш), ттттиін(т), щщщетка(щ), ххххат(х), ууууылдырық(у).т.б.</p> <p>Балалар осы дыбыстарды айтқанда не байқадыңдар, дыбыстарды айту оңай болды ма?</p>	<p>түсінеді.</p> <p>Қолданады: дыбыстарды ажыратады, сөйлем сызбасын сызады..</p> <p>Ойлау деңгейі: білу, түсіну, қолдану.</p> <p>Ой қозғау:«Жалпы атауын ата» дидактикалық ойынымен бастайды.</p> <ol style="list-style-type: none"> 1.Дәрігер, аспазшы, тігінші – . . . 2.Гитара, домбыра, барабан – . . . 3.Шеңбер, үшбұрыш, төртбұрыш – 4.Автобус, трамвай, такси – . . . 5.Хоккей, волейбол, футбол – . . . <p>Түсіну: Дидактикалық ойын: «Қайтала»(доппен) Балалар мен сендерге допты лақтырып бірінші дыбысты айқынырақ айтып сөздер айтамын, ал сендер сол айқынырақ айтқан дыбысты дәл мен сияқты бәрімізге естілетіндей етіп қайталап, допты кері лақтырасыңдар.</p> <p>Мысалы: кқққасқыр(к), ккккқтап(к), бббаққа(б), вввагон(в), ғғғарыш(ғ), дддоп(д), жжжалбыз(ж), ззззәкір(з), лллак(л), мммақта(м), нннан(н), ссссағыз(с), ппппарта(п), ррррадио(р), ффффабрика(ф), ччччупа-ччччупс(ч), цциркуль(ц), һһһһ(һ), шшшахмат(ш), ттттиін(т), щщщетка(щ), ххххат(х), ууууылдырық(у).т.б.</p> <p>Балалар осы дыбыстарды айтқанда не байқадыңдар, дыбыстарды айту оңай болды ма?</p>
--	--	--	---	---	---

	<p>Тауық сөзінде жуан» ы» дыбысы нешінші буында естіліп тұр.</p> <p>«Сөздің бірінші дыбысын айт» дидактикалық ойыны</p> <p>Мен сендерге сурет көрсетем, сендер суретті атап, бірінші дыбысын анықтап айтасындар. Балаларды екі командаға бөледі, бірінші бір командамен содан кейін екінші командамен ойнайды. Мысалы: <i>ыдыс (ы), уық (у), әткеншек(ә), өрмекші(ө), ешкі(е), элеватор(э), ірімшік(і), ине(и), үтік(ү), арыстан(а), оймақ(о), ұлу(ұ), апельсин (а), оқтау (о), ұя (ұ), әтеш(ә), өшіргіш(ө), етік(е), экскаватор(э), ілгіш(і), ум(и), үкі(ү) т.б.</i></p> <p>Балалар, сендер қандай дыбыстардан басталатын сөздер айттындар?</p> <p>Дауысты дыбыстардан басталатын сөздер.</p> <p>Дауысты дыбыс екенін қайдан білдіңдер?</p> <p>Дыбысты айтқанда кедергіге ұшырамайды.</p> <p>Қатаң дауыссыз дыбыстан басталатын сөздер: <i>кілт (к), киіз (к), қант (қ), тышқан (т), шымыш (ш), тима (н), сақина (с), хат (х), циркуль (ц), щетк (щ), күре к(к), трактор (т), сағыз (с), тау (т), қайшы (қ), фабрика (ф), қамшы (қ), парта (п), шар (ш), сиыр (с), су (с), қап (қ) т.б.</i></p> <p>Балалар, сендер қандай дыбыстардан басталатын сөздер айттындар?</p> <p>Қатаң дауыссыз дыбыстардан басталатын сөздер.</p>	<p>-Ерте заманда Түлкінің құйрығы қандай болыпты?</p> <p>-Түлкі Қасқырмен тату тұрмаған соң не істеген?</p> <p>-Бір күні не болыпты?</p> <p>-Түлкі қалай құтылып кетіпті?</p> <p>-Өлден соң ағаш арасына кірген Түлкі нені көреді?</p> <p>-Сол жерде Қоян өзін ұстап алған Түлкіге не депті?</p> <p>-Иә, балалар, содан бері Түлкінің құйрығы ұзын болыпты, ал Қоянның құйрығы қысқаболып қалыпты.</p> <p>Қолдану:</p> <p>-Енді ертегідегі «Түлкі» сөзіне дыбыстық талдау жасайық.</p> <p>-«Түлкі» сөзі неше буыннан тұрады?</p> <p>-Неше дауысты дыбыс бар?</p> <p>-Дауысты дыбыстарды қандай түспен белгілейміз?</p> <p>-Ал дауыссыз дыбысты, көк түспен белгілейміз.</p> <p>Т – дауыссыз дыбыс.</p> <p>Ү – жіңішке дауысты дыбыс.</p> <p>Л – дауыссыз дыбыс.</p> <p>К – дауыссыз дыбыс.</p> <p>І – жіңішке дауысты дыбыс.</p> <p>Міне, балалар, біз «Түлкі» сөзіне дыбыстық талдау жасадық.</p> <p>Дидактикалық ойын: «Буынды жалғастыр».</p> <p>Ойын шарты: аң аттарының бірінші буынын ғана айтады, балалар соңғы буынынтауып, толық атын айтады.</p> <p>Мысалы, Түл – ..., қо – , қас – ..., кө – ..., мыр – ..., жол –</p>	<p>дыбысын анықтап айтасындар. Балаларды екі командаға бөледі, бірінші бір командамен содан кейін екінші командамен ойнайды. Мысалы: <i>ыдыс (ы), уық (у), әткеншек(ә), өрмекші(ө), ешкі(е), элеватор(э), ірімшік(і), ине(и), үтік(ү), арыстан(а), оймақ(о), ұлу(ұ), апельсин (а), оқтау (о), ұя (ұ), әтеш(ә), өшіргіш(ө), етік(е), экскаватор(э), ілгіш(і), ум(и), үкі(ү) т.б.</i></p> <p>Балалар, сендер қандай дыбыстардан басталатын сөздер айттындар?</p> <p>Дауысты дыбыстардан басталатын сөздер.</p> <p>Дауысты дыбыс екенін қайдан білдіңдер?</p> <p>Дыбысты айтқанда кедергіге ұшырамайды.</p> <p>Қатаң дауыссыз дыбыстан басталатын сөздер: <i>кілт (к), киіз (к), қант (қ), тышқан (т), шымыш (ш), тима (н), сақина (с), хат (х), циркуль (ц), щетк (щ), күре к(к), трактор (т), сағыз (с), тау (т), қайшы (қ), фабрика (ф), қамшы (қ), парта (п), шар (ш), сиыр (с), су (с), қап (қ) т.б.</i></p> <p>Балалар, сендер қандай дыбыстардан басталатын сөздер айттындар?</p> <p>Қатаң дауыссыз дыбыстардан басталатын сөздер.</p> <p>Дұрыс. Өйткені ауыз қуысынан кедергіге ұшырап шығып тұр, тек салдырдан тұрады, созып айтылмайды</p> <p>Қолдану: «Сөйлемді толықтыр» дидактикалық ойыны</p> <p>Педагог сөйлемді бастайды, ал балалар аяқтайды.</p> <p>Мысалы: Асхат таңертең ... (<i>бақшаға барды</i>).</p>	<p>стансыға келіп тоқтады. Балаларға көмек ретінде жаз мезгіліндегі ауыл бейнесінің суреті ілінеді. Қәне, не көріп тұрмыз?</p> <p>Балалардан «ауыл» сөзіне дыбыстық талдау жасауларын сұрайды.</p> <p>Пойыздың үні естіліп, балалар келесі стансыға келіп тоқтайды. Стансы «Көл жағасында» деп аталады.</p> <p>Осы тақырыпқа байланысты әңгіме құрауларынды сұраймын.</p> <p>Сөздік жұмыс:</p> <p>Балалар, «көл» сөзіне талдау жасайық.</p> <p>Пойыздың дыбысы мен жүрісі естіліп, балалар саяхатын жалғастырады.</p> <p>Балаларға бой сергітіп алуды ұсынады.</p> <p>Қолдану: Жасыл түсі көп еді – жаз мезгіліндегі жапырақтардың, шөптердің көп екенін білдіреді. Ұнтаспадан пойыздың дауысы естіліп, құстардың дауысы қосылады да, педагог орманныңортасынан өтіп бара жатқандарын айтады. Балалардан құстарды дауысынан танып, атауларын сұрайды.</p> <p>Төк-тоқ, тоқ-тоқ.</p> <p>Қу-қуқ, қу-қуқ.</p> <p>Қарқ-қарқ.</p> <p>«Орман» сөзіне дыбыстық талдау жасайық.</p> <p>Балалар, саяхатымыз ұнады ма?</p> <p>Ал енді тобымызға</p>	<p>Ауыздан шығатын ауаға кедергілер жасалады екен. Ал ол кедергілер нелер? (ерін, тіл, тіс, т.б.).</p> <p>Бұлар қандай дыбыстар?</p> <p>Қолдану: Дидактикалық жаттығу: «Сөйлемге қажетті сөзді қос»</p> <p>– Мен сендерге бір сөзі жетіспейтін сөйлем айтамын, сендер мазмұны байланыстындай етіп сөз жалғауларын керек.</p> <ol style="list-style-type: none"> 1.Көктемде жылы жақтан күстар ... 2.Дәрия ыдысты ... 3.Анам жұмыртқа ... 4.Аю балды ... 5.Орманда қасқырлар ... 6.Әкем қармақпен балық ... 7.Ернар қараторғайға ұя ... 8.Ағашқа торғайлар ... 9.Түлкі өте қу ... <p>Білу: Спорт түрлерін ата. Дәл тигізді, жүйрік екен, жылдам жүзді сөздерін қатыстырып, сөйлем құра. Сөйлемнің сызбасын сыз. Суреттерді ата. Сөздерді буынға бөл.</p> <ol style="list-style-type: none"> 3.Суреттерді сәйкес дыбыс сызбамен қос. <p>Поэзиялық сәт: Екпінді марш</p> <p>Кім таңертең жаттығудан қалмайды, Сол ауырып дәрігерге бармайды. Түшкірмейді, ауырмайды ешқашан, Дені сау боп балалармен ойнайды.</p> <p>Саусақ жаттығуы</p> <p>Қолды алға созамыз, Алақанды бұрамыз. Алақанның сыртымен Шапалақты ұрамыз.</p>
--	--	---	--	---	---

	<p>Дұрыс. Өйткені ауыз қуысынан кедергіге ұшырап шығып тұр, тек салдырдан тұрады, созып айтылмайды</p> <p>Қолдану: «Сөйлемді толықтыр» дидактикалық ойыны Педагог сөйлемді бастайды, ал балалар аяқтайды.</p> <p>Мысалы: Асхат таңертең ... (<i>бақшаға барды</i>). Анамның ертең ... (<i>туған күні</i>). Маржан кеше ... (<i>ерте тұрды</i>). Балалар қатты ... (<i>қуанды</i>). Ерланның иті ... (<i>қабаған</i>). Менің сіңілім ... (<i>мысықты жақсы көреді</i>). Әкем көп ... (<i>жұмыс жасайды</i>). Достарым мені ... (<i>сыйлайды</i>).</p> <p>Әжем бауырсақ ... (<i>пісірді</i>). Бізге кешігуге (<i>болмайды</i>). Балалар, сендер тыйым сөздерді білесіңдер ма? Тыйым сөздер деген не? Тыйым сөздерді үлкендерден естігендерің бар ма? Балалардың жауабы тыңдалады.</p> <p>Білу: Дидактикалық ойын: «Дұрыс көрсет» Балаларға дауыссыз дыбыстардан басталатын сөздер айтады, балалар сөз қатаң дыбыстан басталса, көк төртбұрыш, ұяң дауыссыз дыбыстан басталса, көк түсті дөңгелекті, ал егер сөз үнді дауыссыз дыбыстан басталса, көк түсті үшбұрышты көрсетеді және қандай</p>		<p>Анамның ертең ... (<i>туған күні</i>). Маржан кеше ... (<i>ерте тұрды</i>). Балалар қатты ... (<i>қуанды</i>). Ерланның иті ... (<i>қабаған</i>). Менің сіңілім ... (<i>мысықты жақсы көреді</i>). Әкем көп ... (<i>жұмыс жасайды</i>). Достарым мені ... (<i>сыйлайды</i>). Әжем бауырсақ ... (<i>пісірді</i>). Бізге кешігуге (<i>болмайды</i>). Балалар, сендер тыйым сөздерді білесіңдер ма? Тыйым сөздер деген не? Тыйым сөздерді үлкендерден естігендерің бар ма? Балалардың жауабы тыңдалады.</p> <p>Білу: Дидактикалық ойын: «Дұрыс көрсет» Балаларға дауыссыз дыбыстардан басталатын сөздер айтады, балалар сөз қатаң дыбыстан басталса, көк төртбұрыш, ұяң дауыссыз дыбыстан басталса, көк түсті дөңгелекті, ал егер сөз үнді дауыссыз дыбыстан басталса, көк түсті үшбұрышты көрсетеді және қандай дауыссыз екенін атап береді.</p> <p>Поэзиялық сәт: -Екі көзің не үшін керек? -Жақсыларды көру үшін! -Екі қолың не үшін керек? -Елге көмек беру үшін! -Құлақ деген не үшін керек? -Ақыл-кеңес тыңдау үшін! -Жүрек деген не үшін керек? -Жауларыңнан қаймықпау үшін! -Тіл мен жағың не үшін керек? -Ақиқатты айту үшін! -Ал аяғың... -Ал аяғың сыртта жүрсең -Туған жерге қайту үшін!</p> <p>Саусақ жаттығуы Екі үйрек келеді, Бірін-бірі көреді.</p>	<p>оралып, дәптерімізді ашайық.Дидактикалық ойын: «Орнын тап». Ойын шарты: Дала құстары мен үй құстарын бөліп, әрқайсын өз орындарына орналастыру.</p> <p>Поэзиялық сергіту сәті: Көл жағалай көп құстар, Ұшып-қонып жатады. Қиқуланып әр тұстан, Сызылтып үн қатады. Дөңгеленіп төбеден, Сәулесін күн төгеді. Жарқын жаздың не деген, Жасыл түсі көп еді. (<i>А.Омарова</i>)</p>	
--	---	--	--	---	--

	<p>дауыссыз екенін атап береді. Поэзиялық сәт: -Екі көзің не үшін керек? -Жақсыларды көру үшін! -Екі қолың не үшін керек? -Елге көмек беру үшін! -Құлақ деген не үшін керек? -Ақыл-кеңес тыңдау үшін! -Жүрек деген не үшін керек? -Жауларыңнан қаймықпау үшін! -Тіл мен жағың не үшін не керек? -Ақиқатты айту үшін! -Ал аяғың... -Ал аяғың сыртта жүрсең -Туған жерге қайту үшін! Саусақ жаттығуы Екі үйрек келеді, Бірін-бірі көреді. Бір-біріне қарайды, Сәлемдесіп алады.</p>		<p>Бір-біріне қарайды, Сәлемдесіп алады.</p>		
--	--	--	---	--	--

1 үзіліс -

Балалардың дербес іс-әрекеті

Балалардың қызығушылықтары мен білім беру қажеттіліктерін ескере отырып, балалар әрекеті (**ойын , қимыл, танымдық, шығармашылық, зерттеу, эксперимент, еңбек, балалардың дербес әрекеті, өзіне-өзі қызмет ету**) түрінде іске асырылады.

Сюжеттік-рөлдік ойын: «Әскери»

Мақсаты: ойын сюжетін шығармашылық түрде дамыту қабілетін қалыптастыру. Мектеп жасына дейінгі балаларда соғыстағы батырлар туралы нақты идеяларды, олардың Отан үшін жасаған ерліктерінің моральдық мәнін қалыптастыру. Балалардың бойында патриоттық сезімді, өз Отанына деген мақтаныш сезімін, адамдардың ерлігіне таңдануды тәрбиелеу.



Сюжеттік-рөлдік ойын: «Әскери»

Мақсаты: ойын сюжетін шығармашылық түрде дамыту қабілетін қалыптастыру. Мектеп жасына дейінгі балаларда соғыстағы батырлар туралы нақты идеяларды, олардың Отан үшін жасаған ерліктерінің моральдық мәнін қалыптастыру. Балалардың бойында патриоттық сезімді, өз Отанына деген мақтаныш сезімін, адамдардың ерлігіне таңдануды тәрбиелеу.

Материал: сарбаздар мен әскери техникалар жиынтығы, медбикелерге арналған орамалдар.

Ойынға дайындық: әскери тақырыптағы суреттерді қарау, шығармаларды оқу: Л.Кассиль "Бас Армия", "Кеңес сарбазына ескерткіш", Я.Друганский "сарбаздар не істей алады".

Әдістемелік нұсқаулар:

– Бүгін біз бұл суреттерді оңай қарастырмаймыз. Бір салтанатты күні біздің еліміз өте маңызды және есте қаларлық мерекені атап өтеді. Бұл қандай мереке екенін кім біледі? (Жеңіс күні). Бұл төрт жылға созылған және халқымыздың жеңісімен аяқталған Ұлы Отан соғысындағы Жеңіс



күні. Бұл өте қорқынышты соғыс болды. Фашистер біздің елімізді басып алып, халқымызды құлдыққа алғысы келді, бірақ олар жетістікке жете алмады. Төрт жыл бойы, күн сайын, ай сайын, жыл сайын біздің халқымыз фашистік армиямен шайқасты. Және, ақырында, жеңіске жетті. Себебі әділеттілік үшін күресіп, соя Отанын, халқын қорғаған адам әрқашан жеңіске жетеді. Бүгін біз "әскери" ойынын ойнаймыз. Ол үшін рөлдерді бөлу керек. Біздің ойынның негізгі қатысушылары кім екенін айтыңыз (әскери, сарбаздар, командирлер, ұшқыштар). Топтың орталығындағы әскери әрекеттер. Біз екі командаға бөлініп, өз орындарымызды аламыз. Ұрыс кезінде жараланғандар болады, сондықтан бізге медсанбат керек. Медсанбате болады еңбек етіп, дәрігер және медбике. Жауынгерлерімізді жеңуге көмектесу үшін тылда жұмыс жасау керек. Ол үшін снарядтар мен әскери техника шығаратын әскери зауыт ұйымдастырамыз. (Әскери зауытқа жұмысқа тағайындаймыз). Ұрыс кезінде кейде тыныштық болады, содан кейін дала асханасы пайда болады, олар сарбаздарға тамақ әкеледі. Бірақ алдымен оны дайындау керек. Мұны аспаз жасайды. Ал қыздар үй мен балалармен айналысады. Барлық рөлдер таратылды, енді ойынды бастаймыз. Соғыста орыс сарбаздары жеңіске жетті, ал бізде Достық бар. Мобильді ойын "Кім жылдам?"

Ұсыныс: Армиядағыдай бірнеше қатарға орналастырылған орындарда гимнаст, комбинезон, жадағай, буденовка, бескозырка бар. Команда бойынша балалар мүмкіндігінше тез киінуі немесе қуыршақтар киюі керек. Барлық әрекеттерді басқаларға қарағанда тезірек және дұрыс жасайтын адам жеңеді. Жеңімпаз тағайындалады командир. Ол конвертті басып шығарады және балалардың келесі жолы қандай әскери бөлімге баратынын хабарлайды.

2-ші ұйымдастырылған іс - әрекеті уақыты:

<p>2. Математика Тақырыбы: Өлшеу ҮІӨ мақсаты: Заттарды таразыға бойынша салыстыруға болатындағы туралы түсінікті бекіту. Таразының қай табағында ауыр зат жатқанын анықтауға, таразыны теңестіру үшін тағы зат салу керек немесе таразы табақшасынан заттарды алу керектігін үйрету, графикалық диктантты орындау, қағаз бетіне бағдарлау, 10 көлемінде санау, заттардың санын цифрмен белгілеу біліктілігін белгілеу. Зейін, жад, сөйлеу және қолдың моторикасын дамыту. Дербестікке баулу.</p>	<p>2. Математика Тақырыбы: Өлшеу ҮІӨ мақсаты: Заттарды таразыға бойынша салыстыруға болатындағы туралы түсінікті бекіту. Таразының қай табағында ауыр зат жатқанын анықтауға, таразыны теңестіру үшін тағы зат салу керек немесе таразы табақшасынан заттарды алу керектігін үйрету, графикалық диктантты орындау, қағаз бетіне бағдарлау, 10 көлемінде санау, заттардың санын цифрмен белгілеу біліктілігін белгілеу. Зейін, жад, сөйлеу және қолдың моторикасын дамыту. Дербестікке баулу.</p>	<p>Көркем әдебиет-коммуникативтік, ойын, қимыл белсенділігі Тақырыбы: Бақла-біздің болашағымыз ҮІӨ мақсаты: Өлеңді дауыс ырғағымен мәнерлей оқи отырып, логикалық екпінмен, үзілістермен жаттауға үйрету. Өлең мазмұнын түсіндіре отырып, оған қатынасын, тілдік бейнелілігін сезінуге айналасына жағымды қарым-қатынас жасай білу дағдысын дамыту. Жаксылыққа, ізгілікке тәрбиелеу. Дағды: Сурет бойынша сөйлемдер құрап айтуға машықтану. Сөздер мен сөйлемдерді орынды қолдана білуге дағдыландыру, тіл дамыту. Күтілетін нәтиже: Біледі: отбасы мүшелерінің қазақша аттарын.</p>	<p>2. Математика Тақырыбы: Өлшеу ҮІӨ мақсаты: Заттарды таразыға бойынша салыстыруға болатындағы туралы түсінікті бекіту. Таразының қай табағында ауыр зат жатқанын анықтауға, таразыны теңестіру үшін тағы зат салу керек немесе таразы табақшасынан заттарды алу керектігін үйрету, графикалық диктантты орындау, қағаз бетіне бағдарлау, 10 көлемінде санау, заттардың санын цифрмен белгілеу біліктілігін белгілеу. Зейін, жад, сөйлеу және қолдың моторикасын дамыту. Дербестікке баулу.</p>	<p>Қоршаған ортамен танысу Тақырыбы: Жануарлар жауынан қалай қорғанады? ҮІӨ мақсаты: Балалардың қоректік тәуелділік туралы түсініктерін тжетілдіру, қоректік тізбек жасау қабілетін дамыту. Балалардың бойында табиғат туралы қарапайым түсінік, табиғатпен қарым-қатынас жасау мәдениетін қалыптастыру. Табиғатпен адамгершілік қарым-қатынаста болуға үйрету. Тақырып бойынша жан-жақты мәлімет бере отырып түсіндіру. Өз ойларын тез әрі жүйелі жатқізуге дағдыландыру. Ойлау деңгейі: білу, түсіну, қолдану Қызыл кітап туралы түсінік беру</p>
--	--	--	--	---

			<p>Игереді: сұрақтарға түсініп жауап қайтаруды, сөйлем түрінде сөйлесуді.</p> <p>Меңгереді: өз отбасын құрметтеуді, үлкенді сыйлауды.</p> <p>Ойлау деңгейі: білу, түсіну, қолдану.</p> <p>Білу: Санамақты еске түсіру, отбасы мүшелерін атау. Атам, әжем, Әкем, шешем. Әпкем, сіңілім, Ағам, інім және мен. Бір үйде біз нешеуіміз? Кел, санайық екеуіміз</p>	<p>Дәптермен жұмыс:</p> <ol style="list-style-type: none"> 1. Дәптерде бейнеленген Қызыл кітапқа енген жануарлардың аттарын атау. 2. Қызыл кітапқа енген құстарды тапқызып, оларды бояу. <p>Д/о: «Қызыл кітап» Шарты: Тақтаға бүркіт, қызғылт қаз, т.б. жануарлардың суреттерін ілу. Балаларға оларды қорғау шараларын айтқызу.</p>
--	--	--	---	---

2 үзіліс –

Балалардың дербес іс-әрекеті

Балалардың қызығушылықтары мен білім беру қажеттіліктерін ескере отырып, балалар әрекеті (ойын, қимыл, танымдық, шығармашылық, зерттеу, эксперимент, еңбек, балалардың дербес әрекеті, өзіне-өзі қызмет ету) түрінде іске асырылады.

Балалардың дербес іс-әрекетіне дағдыландыру ойындары

Басты мақсат: Елін, жерін жаудан қорғай білуге, елінің патриоты болуға тәрбиелеу.

Қол моторикасын дамытуға арналған санамақ

Ойын: «Жүретін саусақтар.»

Мақсаты: Саусақтарын жүргізе отырып, саусақты шынықтыру және заттарды атау үшін логикалық есін ұлғайту.

Керекті құралдар: Суреттері бар кітапшалар.

Шарты: Суреті бар кітапшаны алып, ішін ашып, ішінде балалар білетін деген суреттерді парақ бетінде саусақтарды жүргізе отырып (2 саусақпен), суретті нұсқап оның атын сұрайды. Балалар жауап береді. Сол ереже бойынша қайталанады.



Үстел үстінде ойналатын ойындар.

Ойын: «Сарбаздарға не керек?»

Мақсаты: Елін, жерін жаудан қорғай білуге, елінің патриоты болуға тәрбиелеу.

Керекті құралдар: ойынға керек ресурстар.

Мазмұны: Ортаға 1 қатысушы шақырылады. Маңдайына сурет қойылады. Бұл суретті қарама – қарсы отырған бала мимика арқылы қатысушыға көрсетіп, түсіндіреді. Ал ойынға қатысушы оны табу керек болады.

3-ші ұйымдастырылған іс-әрекеті уақыты:

<p>3. Көркем әдебиет - коммуникативтік, танымдық әрекет Тақырыбы: Жеңіс күні Мақсаты: Өлең мазмұнын түсіндіре отырып, оған қатынасын, тілдік бейнелілігін</p>	<p><i>Қоршаған ортамен таныстыру</i> <i>Тақырыбы: Табиғатта өзін –өзі ұстау ережелері</i> <i>Мақсаты: Табиғатта өзін-өзі ұстау ережелерін білу,</i></p>	<p>Қазақ тілі Тақырыбы: Киіз үй ҰІӨ мақсаты: Киіз үйі оның ішіндегі кейбір заттар туралы сөздерді айту және түсіну дағдыларын қалыптастыру. Сөздер мен сөйлемдерді түсінуді және</p>	<p>Қазақ тілі Тақырыбы: Әженің оюлары ҰІӨ мақсаты: Ою түрлерімен түрлерімен таныстыру; сөздік қорларын жаңа сөздермен толықтыру, сөздер мен сөйлемдерді түсінуді және</p>	<p>3. Сурет Тақырыбы: Сазбалшықпен жасалған табақ ҰІӨ мақсаты: балаларға қазақ халқының ыдыстары туралы білім беру, тәрелкені салу ерекшеліктерін, оны ою-өрнектен</p>
---	---	--	---	---

	<p>сезінуге, айналасымен жағымды қарым-қатынас жасай білу дағдысын дамыту. Әдеби шығармадағы қоғамдық өмір оқиғалары, мәдениеті туралы түсініктерін дамыту. Өз елін құрметтеуге, Отанын сүюге, қорғауға тәрбиелеу.</p>	<p><i>оны орындау. Табиғат оның байлығын қорғау, күту туралы түсініктерін кеңейту. Табиғатқа деген қамқорлықтарын, сүйіспеншіліктерін тәрбиелеу.</i></p>	<p>қолдануды үйрету. Сурет туралы педагогтің үлгісі бойынша шағын мәтін құрастыруды дағдыландыру. Ұлттық қолөнерді қадірлеуге тәрбиелеу.</p>	<p>қолдануды үйрету. Дағды: Сөздерді бір-бірімен байланыстырып, сөйлем құрай білу дағдыларын жетілдіру. Күтілетін нәтиже: Жасайды: жаңа сөздерін қайталайды, сөйлемдер құрастырады. Түсінеді: әр ұлттың ұлттық тағамдары болатынын түсінеді. Қолданады: тағамдар ішінен ұлттық тағамдарды айыра біледі, сұрақтарға жауап береді. Ойлау деңгейі: білу, түсіну, қолдану. Білу: Дидактикалық ойын: «Ғажайып қоржын». Суреттермен жұмыс. -Мынау – бауырсақ. -Мынау не? -Мынау – бауырсақ (балалар жеке, хормен, жай, жылдам айтады). – Бауырсақтың дәмі қандай? Сақ-сақ – дәмді бауырсақ. Сақ-сақ – жеймін бауырсақ. Қолдану: Дыбыстық жаттығу. Қ-қ-қ-қ – қққымыз - қымыз Қ-қ-қ-қ – ққұрт - құрт Түсіну: «Сикырлы қаламмен» жұмыс: Тағамдар Ойын: «Дұрыс ата». Тағамдарды атайды, қаламмен тексереді</p>	<p>безендірудің орындату тәсілдерін үйрету, көркемдік талғамын дамыту, ұқыптылықпен жинақтылыққа тәрбиелеу, балаларды қазақтың сәндік-қолданбалы өнерімен таныстыру; қымбат құатындық – торсықпен таныстыру. Дағды: ұлттық ыдыстардың ерекшеліктеріне назар аударатырып, оны мүсіндеудің әдіс-тәсілдерімен жұмыс жасауға дағдыландыру. Күтілетін нәтиже: Жасайды: ермексаздан торсықты мүсіндейді, әшекейлейді; Түсінеді: торсықты теріден жасауының; Қолданады: мүсіндеу әдіс-тәсілдерін. Ойлау деңгейі: білу, түсіну, қолдану. Қолдану: жұмбақ жасырамын: Кесе, шыны, тостаған, Оларсыз шай құяма? Қасықсыз тамақ жемейді, Бөрінің атын не дейді?</p>
--	--	--	--	--	---

3 үзіліс –

Балалардың дербес іс-әрекеті

Басты мақсат: Балаларды білесіп жұмыс істеуге үйрету, еңбекті құрметтеуге дағдыландыру, өз еліне пайдалы бола білуге тәрбиелеу. Шапшаңдылыққа, жылдамдыққа дағдыландыру.



Қимылды ,енбек ойын: «Күзетшілер»

Мақсаты: Балаларды білесіп жұмыс істеуге үйрету. Шапшандылыққа, жылдамдыққа тәрбиелеу.

Әдістемелік нұсқаулар: Бұл ойынға қанша бала болса да қатыса алады. Екі ойыншы қақпаның күзетшілері болады. Екеуінің де көзі орамалмен байланады да, аралары бір адымдай қашықтықта қолдарын айқастыра ұстап, қарама-қарсы «көпір» жасап тұрады.

Басқа балалар бір-бірлеп күзетшілер күзеткен қақпадан екеуінің ортасы арқылы білдірмей өтіп кетуге тиіс. Күзетшілердің сыртынан айналып өтуге болмайды. Егер күзетшілердің біреуі өтіп бара жатқанын сезіп қойса, оған қолын тигізеді, яғни ол ұсталып қалған болып есептеледі. Ұсталып қалған ойыншы өзін ұстаған ойыншымен орын ауыстырады. Қақпадан үш рет білдірмей ойыншыға жүлде беріледі.

Тәрбиеші: Рақмет балалар. Отан алдындағы әскери борыштарыңды абыроймен атқарығындарына мен кәміл сенемін. Бәріңізге бақыт тілейміз! Отанымыз гүлдеп, егеменді еліміз көркейіп өсе берсін!

4-ші ұйымдастырылған іс - әрекеті

уақыты:

4. Дене шынықтыру
Тақырыбы: Спортпен шұғылданамыз
ҮІӨ мақсаты: Қимыл әрекеттердің еркін орындалуын, себетке допты аяқты бүгіп, жаза келе дәлдеп лақтыруды, бастапқы қалыпқа дұрыс келе білуді үйрету.
Дағды: Кең адымдап жүгіруді, гимнастикалық қабырғаға аяқты аяқтың қасына қоя отырып, қиғаштап қозғалып өрмелеп, алма-кезек адымдап түсуге дағдыландыру.
Күтілетін нәтиже: Жасайды: гимнастикалық қабырғаға аяқты аяқтың қасына қоя отырып, қиғаш қозғалып өрмелеп, алма-кезек адымдап түскенде қимылын түзетеді. Допты кеуде деңгейінде ұстап, балалар қолдарын өзіне қарай төмен айналдырып, сосын түзете жазып жоғары көтереді де, қолының басы мен саусақтарын ашып, итерген

Музыка- шығармашылық әрекет
ҮІӨ тақырыбы: Жас ұландар
Мақсаты: Музыкалық дыбысталуының сипаттамасына сүйене отырып, бейненің мазмұны мен музыкалық мәнерлілік элементтерімен байланыстыру. Қолмен бағытын көрсете отырып, әуеннің жоғарғы-төмен қозғалысын ажырату. Музыка сипатына сәйкес таныс би қимылдарын қолданып, би ойластыру.
Жеңіл әуендерді ансамбльмен, балаларға арналған музыкалық аспаптардың сүйемелдеуімен, уақытында қосылып айту ырғақтық бейнесін анық бере отырып ойнауды дамыту. Музыка арқылы балалардың патриоттық сезімдерін ояту.

Дене шынықтыру
Тақырыбы: Спортпен шұғылданамыз
ҮІӨ мақсаты: Қимыл әрекеттердің еркін орындалуын, себетке допты аяқты бүгіп, жаза келе дәлдеп лақтыруды, бастапқы қалыпқа дұрыс келе білуді үйрету.
Дағды: Кең адымдап жүгіруді, гимнастикалық қабырғаға аяқты аяқтың қасына қоя отырып, қиғаштап қозғалып өрмелеп, алма-кезек адымдап түсуге дағдыландыру.
Күтілетін нәтиже: Жасайды: гимнастикалық қабырғаға аяқты аяқтың қасына қоя отырып, қиғаш қозғалып өрмелеп, алма-кезек адымдап түскенде қимылын түзетеді. Допты кеуде деңгейінде ұстап, балалар қолдарын өзіне қарай төмен айналдырып, сосын түзете жазып жоғары көтереді де, қолының басы мен саусақтарын ашып, итерген қимыл жасайды. Доптан көзін алмай, шынтақтарын екі жаққа жібермей, жинап ұстайды.
Қолданады: түрлі жүктемелерде тыныс алуды қалыпқа келтіру,

Музыка
Тақырыбы: Біз мектепке барамыз
ҮІӨ мақсаты: Музыкалық ойын арқылы балаларды жылдамдыққа, ептілікке үйрету.
Дағды: Музыкалық дыбысталуының сипаттамасына сүйене отырып, бейненің мазмұны мен музыкалық мәнерлілік элементтерімен байланыстыру, бір дыбыста құрылған әуеннің бөліктерін дәл ырғағымен дербес орындауға дағдыландыру.
Күтілетін нәтиже: Жасайды: өз беттерінше әнді таза айтып, қимылдарды ойдан шығарып жасайды.
Түсінеді: музыкалық жанрларға тән белгілерді.
Қолданады: үйренген дағдыларын іс жүзінде қолданады.
Ойлау деңгейі: білу, түсіну,

4. Дене шынықтыру
Тақырыбы: Секіртпе-супертренажер
ҮІӨ мақсаты: Секіртпені айналып бір аяқпен секіргенде аяқтарын түсірмеуге, жерге аяқбасымен қонуға жаттыпу. Қимыл әрекеттердің еркін орындалуын, себетке допты аяқты бүгіп, жаза келе дәлдеп лақтыруды, бастапқы қалыпқа дұрыс келе білуді үйрету.
Дағды: Кең адымдап жүгіруді, гимнастикалық қабырғаға аяқты аяқтың қасына қоя отырып, қиғаштап қозғалып өрмелеп, алма-кезек адымдап түсуге дағдыландыру.
Күтілетін нәтиже: Жасайды: гимнастикалық қабырғаға аяқты аяқтың қасына қоя отырып, қиғаш қозғалып өрмелеп, алма-кезек адымдап түскенде қимылын түзетеді. Допты кеуде деңгейінде ұстап, балалар қолдарын өзіне қарай төмен айналдырып, сосын түзете жазып жоғары көтереді де, қолының басы мен саусақтарын ашып, итерген қимыл жасайды.

	<p>қимыл жасайды. Доптан көзін алмай, шынтақтарын екі жаққа жібермей, жинап ұстайды.</p> <p>Қолданады: түрлі жүктемелерде тыныс алуды қалыпқа келтіру, дұрыс тыныс алу, топтарға бөлініп негізгі жаттығуларды орындау, шеңбердің ішіне немесе шеңбердің сыртына екі аяқтап секіру, қозғалыс кезінде тепе-теңдік сақтау, кеңістікті барлау.</p> <p>Ойлау деңгейі: білу, түсіну, қолдану.</p> <p>Қолдану: Баскетбол себетіне доп лақтыру.</p> <p>Допты кеуде деңгейінде ұстап, балалар қолдарын өзіне қарай төмен айналдырып, сосын түзете жазып жоғары көтереді де, қолының басы мен саусақтарын ашып, итерген қимыл жасайды. Доптан көзін алмай, шынтақтарын екі жаққа жібермей, жинап ұстайды.</p>		<p>дұрыс тыныс алу, топтарға бөлініп негізгі жаттығуларды орындау, шеңбердің ішіне немесе шеңбердің сыртына екі аяқтап секіру, қозғалыс кезінде тепе-теңдік сақтау, кеңістікті барлау.</p> <p>Ойлау деңгейі: білу, түсіну, қолдану.</p> <p>Қолдану: Баскетбол себетіне доп лақтыру.</p> <p>Допты кеуде деңгейінде ұстап, балалар қолдарын өзіне қарай төмен айналдырып, сосын түзете жазып жоғары көтереді де, қолының басы мен саусақтарын ашып, итерген қимыл жасайды.</p> <p>Доптан көзін алмай, шынтақтарын екі жаққа жібермей, жинап ұстайды.</p>	<p>қолдану.</p>	<p>Доптан көзін алмай, шынтақтарын екі жаққа жібермей, жинап ұстайды.</p> <p>Қолданады: түрлі жүктемелерде тыныс алуды қалыпқа келтіру, дұрыс тыныс алу, топтарға бөлініп негізгі жаттығуларды орындау, шеңбердің ішіне немесе шеңбердің сыртына екі аяқтап секіру, қозғалыс кезінде тепе-теңдік сақтау, кеңістікті барлау.</p> <p>Ойлау деңгейі: білу, түсіну, қолдану.</p> <p>Қолдану: Баскетбол себетіне доп лақтыру.</p> <p>Допты кеуде деңгейінде ұстап, балалар қолдарын өзіне қарай төмен айналдырып, сосын түзете жазып жоғары көтереді де, қолының басы мен саусақтарын ашып, итерген қимыл жасайды.</p> <p>Доптан көзін алмай, шынтақтарын екі жаққа жібермей, жинап ұстайды.</p>
--	---	--	--	-----------------	---

4 үзіліс –

Балалардың дербес іс-әрекеті

Ойын: «Әскери мамандықтар»

Мақсаты: Оқушыларға Ұлы Отанды сүйеге, ерлік көрсеткен батырлардың бойындағы ержүректілік, отан сүйгіштік, ұлтжандылық қасиеттерін дәріптеу. Отанын, елін қорғай білуге тәрбиелеу. Сөздік қорын молайту, іскерліктерін дамыту.



Ойын: «Әскери мамандықтар»

Мақсаты: Оқушыларға Ұлы Отанды сүюге, ерлік көрсеткен батырлардың бойындағы ержүректілік, отан сүйгіштік, ұлтжандылық қасиеттерін дәріптеу. Отанын, елін қорғай білуге тәрбиелеу. Сөздік қорын молайту, іскерліктерін дамыту.

Әдістемелік нұсқаулар: Мұғалім балаларға әскери мамандықтар туралы өлеңдер оқиды. Ол өлеңдерде айтылған мамандықтарды атауды және әскери кәсіптердің басқа атауларын еске түсіруді ұсынады.

Шекарашы

Шекараны қорғау маңызды! Шекарашылардың аты. Адал итпен олар Отанға батыл қызмет етеді.

С. Чертков

Ұшқыш

Ұшқыш өз ісін біледі, аспанда ұшақ жүргізеді. Ол батыл ұшып, жер үстінен ұшады.

С. Чертков

Теңізші

Теңізші кемеде жүзіп жүр, ол жерді аңсамайды. Ол желмен және толқынмен дос, өйткені теңіз — оның туған үйі.

С. Чертков Әрі қарай мұғалім балаларға сөздерді — кәсіптердің аттарын буындарға бөледі ұсынады. Мысалы: шекарашы, барлаушы, теңізші, сарбаз, о-фи-цер.

Баланың жеке даму картасына сәйкес жеке жұмыс

Сөйлеуді дамыту, қоршаған ортамен таныстыру - танымдық, коммуникативтік әрекет
(Еркежан, Нұрым, Аян) осы балалармен жұмыс жүргізу.
Мақсаты: сөздік қорын байыту.

Математика негіздері – коммуникативтік, танымдық, еңбек әрекеті
Дидактикалық ойын: «Сақтап ал»
(Ақжол, Жанеля) осы балалармен жұмыс жүргізу.
Мақсаты: Талдау, салыстыру, қарапайым тұжырымдар жасау, зейін, жады мен ауызша сөйлеу дағдысын дамыту.

Сауат ашу негіздері – коммуникативтік, танымдық әрекет

(Аян, Арнұр, Ажар, Аяжан) осы балалармен жұмыс жүргізу. «Кәне, тауып көр» дидактикалық ойыны

Мақсаты: Дыбыстық сызба бойынша жұмыс жасату арқылы дыбыстық талдау дағдыларын дамыту.

Алдын ала балаларға дыбыс, сөз, буын сызбаларының үлгілері сызылған карточкалар таратып береді.

Мысалы: [р], -ба-, аққала, ар-, ор-, қа-, [е], [г], [к], та-, ен-, ар-, алма, сабақ, жаңа, дә-, мы-, мон-, [г], [ш], сөз, көз, бала, жа-, үс-, ши-, то-, ки-, [з], [и], са-, ша-, ет, елік, білезік, күнбағыс, ұр-, ын-, лек-, діз-, тик-, қыш-, дол, қол, бол, сал, мал, тау, қы-, тық-, ем-, ек-, іс-, -діз.

Қоршаған ортамен таныстыру – коммуникативтік әрекет
(Баланың отбасы және қоғам)
(Каусар, Диар) осы балалармен жұмыс жүргізу.

«Жануарлар несімен ерекшеленеді?» атты дидактикалық ойын ойнауға шақырады. Жануарлардың өздеріне тән белгілерін (айырмашылықтарын) атайды. Балалар соған қарап, оның қандай жануар екенін табады
Мақсаты: Тірі нысанды суреттеу қабілетін, зейінін, есте сақтау қабілетін дамыту және түсіну дағдыларын қалыптастыру.

Серуенге дайындық

Сөйлеуді дамыту – коммуникативтік, танымдық әрекеттер, өзіне-өзі қызмет көрсету

Киімдерді реттілікті сақтап дұрыс киінуге үйрету.

Киімдерді реттілікті сақтап дұрыс киінуге үйрету.

Киімдерді реттілікті сақтап дұрыс киінуге үйрету.

Киімдерді реттілікті сақтап дұрыс киінуге үйрету.

Киімдерді реттілікті сақтап дұрыс киінуге үйрету.

<p>«Табиғат аясында» Серуен. Танысу, ойындар, еңбек. «Алақай, ойын!»</p>	<p>Мамыр Серуен-Бақылау № 5 Бақбақ гүлін бақылау <i>Мақсаты:</i> бақбақ гүлі туралы білімдерін тиянақтау (гүлдеудің алғашқы кезеңіне көңіл аудару); — табиғатты қорғау және сақтауға деген ынталары мен іскерліктерін қалыптастыру; — емдік өсімдіктер туралы білімдерін тиянақтау. Бақылау барысы Көркем сөз. <i>Аппақ, аппақ бақбақтар, Үлбіреген бақбақтар, Құдды киіз ақ үйлер. Парашюттен аумайды. Төнеді кеп жан-жақтан, Сәл-пәл самал жел соқса, Тамашалап сәбилер. Ақ ұлтпалар заулайды. Кәдімгі бақбақ көктемнің тұңғышы. Халық оны «Жер күні», «денсаулық эликсирі» деп атайды. Бақбақ көп жылдық шөптес өсімдік. Олар көбінесе үлкен жүргінші жол бойында, егістікте, шабындықта, жаңа тыңая бастаған жерлерде өседі. Бақбақтың гүлді сабақтары жапырақсыз, ең ұшында бір ірі гүл табақшасы болады. Бақбақ басын күн қызуына қарай бұрады. Күн батқан кезде гүл жапырақтары жабылып қалады, ал, таңертең күн сәулесімен бірге ашылады. Бақбақ-тың гүл оралғысы екі қабат. Сәуір айынан қыр-күйек айына дейін гүлдейді. Гүл жарып болған кезде гүлдері ұлпа ұлпілдек «парашюттерге»</i></p>	<p>Мамыр Серуен-Бақылау № 6 Жолжелкенді бақылау <i>Мақсаты:</i> емдік өсімдіктер туралы түсініктерін қалыптастыруда танымдық белсенділіктерін дамытуды ерекшелігі мен емдік қасиеті туралы білімдерін молайту. Бақылау барысы Тәрбиеші әңгімесі <i>-Жолжелкен қазақстанның барлық жерінде өседі. Көше бойлап келе жатсаң жол жиегінде, өзен бойы, шалғындық алқаптарда көптеп кездеседі. Сондықтан да болар бұл өсімдікті «жолжелкен» деп атайтыны. Адам аяғы баспайтын жерлерде жолжелкенді кездестірмейсің. Күзде жолжелкеннің гүлдері тұқым шашқан кезде, ол аяққиймеге жабысып барып, басқа жерлерге дәннің түсуіне байланысты, кез келген жерде өсіп шығады. Жолжелкен маусымнан қыркүйек аралығында гүлдейді. Оның жапырақтарын маусым, шілде айларында жинайды. Жолжелкеннің жапыраған сабағымен қоса бүлдірмей алып, көлеңке жерде кептіреді. Жолжелкеннің жапырақтары дене сыртындағы аққан қанды тоқтатуға, күйген жараса, іріңді ісікке, шиқанға қолданылады. Жолжелкеннің шырынын жәндіктер шаққан</i></p>	<p>Мамыр Серуен-Бақылау № 7 Ашық аспан, күнді бақылау <i>Мақсаты:</i> күн энергиясының адамдар, өсімдіктер және жануарлар өміріне әсері туралы білімдерін бекіту. Бақылау барысы Тәрбиеші жұмбақтар жасырады: Үлкен алтын табақтан, Әлемге нұр таратқан. (күн) Алауға оранып, Көкке өрлеп шығады. Бір айналып оралып, Көкжиекке бұғады. (күн) Күн биікке көтерілген сайын, күн жылы әрі ұзақ болады. Күннің жылуынан қар ериді, жер жылиды. Шөптер өсе бастайды. Ағаштар бүршік жарады. *Табиғатта тағы қандай өзгерістер болады? *Күн қай жақтан шығады? *Қай жаққа батады? *Жарқырап тұрған күнге тура қарауға бола ма? *Неге? Зерттеу қызметі Ағаш, пластмасса, металл заттарға қол тигізіп қарау, қайсысын күн көп қыздырады? Қандай заттар тез қызады, қоңыр түсті ме, әлде ашық түсті ме? Күннің көзіне ұзақ уақыт қандай заттың көмегімен қарауға болады? (қоңыр түсті әйнекпен) Еңбек Ойын алаңы айналасындағы жолдарды тазалауға аула тазалаушыға көмектесу.. <i>Мақсаты:</i> үлкендерге көмектесуге деген ынталарын дамыту. Қимылды ойын: «Күн мен түн». <i>Мақсаты:</i> күн мен түннің</p>	<p>Мамыр Серуен-Бақылау № 8 Жәндіктерді бақылау <i>Мақсаты:</i> «Жәндіктер» сөзінің мағынасы туралы түсініктерін тиянақтау; — Оларды тіршілік ету ерекшеліктеріне қарай салыстыра білуге үйрету. Бақылау барысы Тәрбиеші жұмбақтар жасырады: -Гүлдің нәрін жинайды, Адамға бал сыйлайды. Еңбекқорды аялайды, Біріншекті аямайды. Бұл не? (ара) -Қанды сорып сүліктей, Ызындап кеп шағады. Бұл қандай бүлік дой? (маса) -Ызындап ән салып, Жүп-жұқа қанаты. Тәттіге тамсанып, Қоқысқа қонады. Бұл не? (шыбын) -Құжынаған жұмыскер, Бірлескенде тым іскер. (құмырсқа) -Тор тоқуға шебер-ақ, Бірақ киім тікпейді. Өнері де өнер-ақ, Бірақ ісі бітпейді. (өрмекші) Тәрбиеші сұрақтары. ♦ Жұмбақ жауаптарының шешуінде айтылғандарды бір сөзбен нелер деп атаймыз? (жәндіктер) ♦ Тағы қандай жәндіктерді білесіңдер? (көбелек, құрт т.б) ♦ Қандай жәндік гүлдерді тозандандырады? (аралар) ♦ Көктемде жәндіктер өмірінде қандай өзгерістер болады? (көктемде жұмыртқалардан личинкалар өсіп шығады)</p>	<p>Мамыр Серуен-Бақылау № 9 Бақбақ гүлін бақылау <i>Мақсаты:</i> бақбақ гүлі туралы білімдерін тиянақтау (гүлдеудің алғашқы кезеңіне көңіл аудару); — табиғатты қорғау және сақтауға деген ынталары мен іскерліктерін қалыптастыру; — емдік өсімдіктер туралы білімдерін тиянақтау. Бақылау барысы Көркем сөз. <i>Аппақ, аппақ бақбақтар, Үлбіреген бақбақтар, Құдды киіз ақ үйлер. Парашюттен аумайды. Төнеді кеп жан-жақтан, Сәл-пәл самал жел соқса, Тамашалап сәбилер. Ақ ұлтпалар заулайды. Кәдімгі бақбақ көктемнің тұңғышы. Халық оны «Жер күні», «денсаулық эликсирі» деп атайды. Бақбақ көп жылдық шөптес өсімдік. Олар көбінесе үлкен жүргінші жол бойында, егістікте, шабындықта, жаңа тыңая бастаған жерлерде өседі. Бақбақтың гүлді сабақтары жапырақсыз, ең ұшында бір ірі гүл табақшасы болады. Бақбақ басын күн қызуына қарай бұрады. Күн батқан кезде гүл жапырақтары жабылып қалады, ал, таңертең күн сәулесімен бірге ашылады. Бақбақ-тың гүл оралғысы екі қабат. Сәуір айынан қыр-күйек айына дейін гүлдейді. Гүл жарып болған кезде гүлдері ұлпа ұлпілдек «парашюттерге»</i></p>
---	---	---	--	---	---

	<p>ай-налады. Бақбақтың барлық бөлігі, әсіресе сабағы сүт сымаққа бай.</p> <p>Бақбақ дәрілік өсімдік. Дәрі жасау үшін бақбақтың тамырын, гүлін, жапырағын пайдаланады. Бақбақтан жасалған дәрілер тәбетті ашуға, ас қорытуға, қан қысымын түсіруге, қатты ісіктерді басуға, ыстықты түсіруге тағы басқа көптеген ауруларды емдеуге пайдаланады. Бақбақты ең қажет дәрілік өсімдік ретінде сақтап, қорғау керек.</p> <p>Балаларға сұрақтар.</p> <p>◆ Бақбақ гүлінің түрі қандай??</p> <p>◆ Ол жылдың қай мезгілінде әдемі болып көрінеді?</p> <p>◆ Бақбақтың қандай лақап аттары бар?</p> <p>◆ Бақбақты неге дәрілік өсімдік дейміз?</p> <p>Зерттеу жұмысы: Бақбақтың сабағын кесіп, сүт сияқты сұйықты қарау.</p> <p>Еңбек. Гүл егілген алаң айналасын тазалау.</p> <p><i>Мақсаты:</i> Үлкендерге көмек беруге, үлкендер еңбегін бағалауға тәрбиелеу.</p> <p>Қимылды ойын «Өз гүлінді тап».</p> <p>Мақсаты:</p> <p>— түстерді айыра білуге, белгі бойынша әрекет етуге үйрету.</p> <p>Жаттығу ойыны. Қимылдарын дамыту</p> <p>Мақсаты:</p> <p>- Қимыл белсенділіктерін арттыру;</p> <p>Ұзындыққа секіруге жаттықтыру.</p>	<p><i>жерге, асқазан ауруына, шанишуга, мұрыннан қан аққанда және дизентерияға пайдаланады.</i></p> <p><i>Балаларға сұрақтар:</i></p> <p>◆ Мамыр айын халықта қалай атайды? (<i>шешек айы</i>)</p> <p>◆ Өсімдіктер қай жерде бар да, қай жерде жоқ? (<i>күннің көзі көп түскен жерде бар</i>)</p> <p>◆ Көлеңке, ылғал жерлерге әлі шөп шықпаған, неге? (өйткені ло жер әлі салқын)</p> <p>◆ Мамыр айындағы жаңбырдан соң шөптерде қандай өзгерістер болады? (<i>олар бұрынғыдан да жасылдана түседі</i>)</p> <p>◆ Мына өсіп тұрған өсімдік қалай аталады? (<i>жолжелкен</i>)</p> <p>◆ Оны неге олай атаған?</p> <p>◆ Жолжелкеннің қандай көмегі бар, кім біледі?</p> <p>Зерттеу жұмысы</p> <p>Лупа арқылы жолжелкен жапырақтарын қарау, ерекшеліктерін табу.</p> <p>Өгейшөппен жолжелкеннің айырмашылық-тары мен ұқсастықтарын айыру.</p> <p>Еңбек: Ойын алаңын тазалау.</p> <p><i>Мақсаты:</i> бірлесе еңбек етуге, еңбексүйгіштікке тәрбиелеу.</p> <p>Қимылды ойын: «Бәйге».</p> <p><i>Мақсаты:</i> жеңіске деген құштарлықтарын арттыру, жылдамдықтарын дамыту.</p> <p>Жаттығу ойыны: Дыбыстар арқылы жүру</p> <p><i>Мақсаты:</i> тепе-теңдікті сақтау, берілген дыбыс ырғағына қарай қимыл</p>	<p><i>айырмашылығы жайлы білімдерін тиянақтау, берілген белгі бойынша әрекет етуге баулу.</i></p> <p>Жаттығу ойыны: Орнында тұрып ұзындыққа секіру.</p> <p><i>Мақсаты:</i> секіре білулерін, күштері мен көз өлшемдерін дамыту.</p> <p>Жеке жұмыс:</p> <p>Жаңылтпаш айту:</p> <p>«Ала бұлт ақ па, Ақ бұлт ақ па? Ала бұлт ақ емес, Ақ бұлт ақ»</p> <p>«Анау арал қай арал, Қайыңды арал, талды арал»</p> <p>Жұмбақ:</p> <p><i>Етек-жеңі жиналмай, Дауыл тұрса дым қалмай, Түйдектеліп көшеді, Тоз-тоз болып өшеді. (бұлт)</i></p>	<p>◆ Жәндіктер қайда тіршілік етеді? (<i>бақтарда, ағаштарда, су тоғандарда т.б.</i>)</p> <p>◆ Қандай жәндіктердің пайдасы бар? (<i>ара, жібек құрты, құмырсқа</i>).</p> <p>◆ Қандай пайдалы жәндік орман, тоғайларды зиянды жәндіктерден қорғайды? (<i>құмырсқа</i>)</p> <p>◆ Масаларды неге зиянды жәндік деп атайды? (олар әртүрлі ауруларды тасиды)</p> <p>◆ Зерттеу жұмысы</p> <p>Қанқызын тауып, оның атын атау.</p> <p>Құмырсқалар «соқпағын» табу, бақылау.</p> <p>Еңбек: Алаңды қоқыстардан тазалау.</p> <p><i>Мақсаты:</i> үлкендерге көмек беруге, үлкендер еңбегін қадірлеуге тәрбиелеу.</p> <p>Қимылды ойын «Аюлар мен аралар».</p> <p><i>Мақсаты:</i> кеңістікте жүкіру, ұстап алуға, ұстатпауға тырысу. Ептілікке, жылдамдыққа баулу.</p> <p>Жаттығу ойыны: Қимылдарын дамыту.</p> <p><i>Мақсаты:</i> жүкіру техникаларын жасқарту.</p> <p><i>Халық болжамы: күзде құмырсқа илеуі биік болса, қыс ұзақ әрі қатты болады.</i></p>	<p>ай-налады. Бақбақтың барлық бөлігі, әсіресе сабағы сүт сымаққа бай.</p> <p>Бақбақ дәрілік өсімдік. Дәрі жасау үшін бақбақтың тамырын, гүлін, жапырағын пайдаланады. Бақбақтан жасалған дәрілер тәбетті ашуға, ас қорытуға, қан қысымын түсіруге, қатты ісіктерді басуға, ыстықты түсіруге тағы басқа көптеген ауруларды емдеуге пайдаланады. Бақбақты ең қажет дәрілік өсімдік ретінде сақтап, қорғау керек.</p> <p>Балаларға сұрақтар.</p> <p>◆ Бақбақ гүлінің түрі қандай??</p> <p>◆ Ол жылдың қай мезгілінде әдемі болып көрінеді?</p> <p>◆ Бақбақтың қандай лақап аттары бар?</p> <p>◆ Бақбақты неге дәрілік өсімдік дейміз?</p> <p>Зерттеу жұмысы: Бақбақтың сабағын кесіп, сүт сияқты сұйықты қарау.</p> <p>Еңбек. Гүл егілген алаң айналасын тазалау.</p> <p><i>Мақсаты:</i> Үлкендерге көмек беруге, үлкендер еңбегін бағалауға тәрбиелеу.</p> <p>Қимылды ойын «Өз гүлінді тап».</p> <p>Мақсаты:</p> <p>— түстерді айыра білуге, белгі бойынша әрекет етуге үйрету.</p> <p>Жаттығу ойыны. Қимылдарын дамыту</p> <p>Мақсаты:</p> <p>- Қимыл белсенділіктерін арттыру;</p> <p>Ұзындыққа секіруге жаттықтыру.</p>
--	---	--	---	---	---

Бекітемін:



		<p><i>жасау.</i> Мақал-мәтел: <i>Дана көптен, дәрі шөптен.</i> <i>Құнарлы шөп, қосымша сүт.</i></p>			
Балаларды үйге қайтару. Уақыты:					
<p>«Сау бол, мектеп!» Ата-аналар мен әңгімелесу. Балаларды үйге қайтару.</p>	<p>Ата –аналарға кеңес - баланың «социалдық көкжиегін» кеңейтіңіз, ауладағы өзімен құрдас балалармен көбірек ойнатыңыз, жолдастарына қонаққа барсын, әжесінде қонуға қалсын т.с.с. Осындай тәжірибе жинақтаған бала өз құрдастары мен үлкендер арасында тез үйренісіп, тіл табысатын болады.</p>				<p>Ата –аналарға кеңес Егер Сіздің балаңыз көпшіл, өз-жақындарыңыз бен бірге бөтен адамдарды жатырқамаса, ойын кезінде өздігімен ойнай білсе, мінезі ашық, өз құрдастарымен мейрімді болса мектепке келген күннен бастап – ақ үйреніп кететіне сеніңіз.</p>

Мектепалды даярлық 0 сыныбының тәрбиелеу-білім беру процесінің циклограммасы
 Білім беру ұйымы: Көсембай негізгі мектебі

Топ: Мектепалды даярлық 0 сыныбы

Балалардың жасы: 5-6 жас

Жоспардың құрылу кезеңі: 15.05 – 19.05. 2022-2023 оқу жылы

Күн тәртібінің үлгісі	Дүйсенбі 15.05	Сейсенбі 16.05	Сәрсенбі 17.05	Бейсенбі 18.05	Жұма 19.05
Балаларды қабылдау	Балалармен қарым-қатынасы: отбасы дәстүрлері туралы жеке әңгімелесу, қарым-қатынас және көтеріңкі көңіл-күй орнатуға ойындар ұйымдастыру. Жағымды жағдай орнату. Балаларға қолайлы жағдай жасау. Баланың бүгінгі көңіл-күйі туралы әңгіме, баланың жеке пікірін білдіруіне қосыла отырып, оны не қызықтыратыны туралы. Денсаулық мәселелері бойынша ата-аналармен әңгімелесу; консультациялар.				
Ата-аналармен әңгімелесу, кеңес беру	Ата-аналармен денсаулық мәселелері, балаға үйде күтім жасау, білім алу, даму және жетістіктер туралы әңгімелесу, кеңес беру.				
Балалардың дербес әрекеті (баяу қимылды ойындар, үстел үсті ойындары, бейнелеу әрекеті, кітаптар қарау және тағы басқа әрекеттер)	Топта балалар арасында достық қарым-қатынасты тәрбиелеу. Топта балалармен шағын ойын орталықтарында еркін ойындарды ұйымдастыру, үстел үсті ойындары (роботехника құралдары, шашка). Өнер орталығында сурет салу, суретті кітапшаларды бояу, Құрастыру материалдарымен құрастыру ойындары, кітаптарды қарау, Табиғат бұрышындағы еңбек (бөлме өсімдіктеріне күтім жасау) Заттық-кеңістіктік дамытушы ортамен жеке жұмыс				
<p>Сөйлеуді дамыту– коммуникативтік, ойын әрекеті(үстел үсті ойындары пазлдар, домино және т.б.); Үстел үсті ойындары: Ойынның тақырыбы: Мазайка үстел үсті ойындары: Ойынның атауы: «Кім дауыс береді?» Мақсаты: балаларда жанды және жансыз табиғаттың өзара байланысын экологиялық тізбектер арқылы түсіну қабілетін нығайту. Балалардың құстарға еліктеу қабілетін бекіту. Нұсқаулық: екі шеңберде құстар орналасқан: булфинч, жұлдыз, Тит, Торғай, қарақұйрық, куку, ағаш кесуші, Қарлығаш, қарға, Бұлбұл. Балалардың міндеті – қоныс аударатын құстарды күн шеңберіне, ал қыста-қар ұшқыны бар шеңберге орналастыру. "Кім дауыс береді". Бірінші</p>	<p>Қоршаған ортамен таныстыру – еңбек, коммуникативтік әрекет Сәйкестендіру ойыны: «Жақсы мен жаман» Мақсаты: Әдептілік туралы түсініктерін кеңейту. Жағымды қарым –қатынас дағдыларын дамыту. Әдептілікке, сыйпайлыққа тәрбиелеу. Әдістемелік нұсқалар: Ойынның шарты: Тәрбиеші осы суреттер арқылы, әдепті және әдепсіз екенің айырмашылығын тауып алып, сурет арқылы белгілейді. Балалар жақсы мен жаман әдептерді ажыратып, жақсылыққа аударып, өзінің ақылдығын таныта білу керек. Үстелдің үстінде ойын орталығында жақсы мен жаманды құрастыру. Осы картачкаларды тауып алып,</p>	<p>Дене шынықтыру - коммуникативтік, ойын әрекеттері, қимыл белсенділігі (қимылды ойын) «Бағдаршам» (Жазғы қакіңсіздік сақтандыру) Мақсаты: Жол ережесін сақтауға, түстерді ажыратып, бағдаршам көздерінің белгілерін айыра білуге үйрету. Балаларды қырағылыққа, ептілікке және ойынды дұрыс ойнауға үйрету. Балалардың ойынға деген қызығушылықтарын арттыру. Ойынды өткізуге арналған әдістемелік нұсқаулар: Тәрбиеші «қызыл» түсті көрсеткенде, балалар қимылдамай тұрады. Ал «сары» түсті көрсеткенде балалар қол шапалақтайды. «Жасыл» түсті көрсеткенде балалар орнында ары – бері жүреді. Ойынды бірнеше рет қайталайды. Ықтимал күрделендіру:</p>	<p>Көркем әдебиет - коммуникативтік, ойын әрекеті Мазайка үстел үсті ойындары: «Жақсы мен жаман» Мақсаты: Әдептілік туралы түсініктерін кеңейту. Жағымды қарым –қатынас дағдыларын дамыту. Әдептілікке, сыйпайлыққа тәрбиелеу. Әдістемелік нұсқалар: Ойынның шарты: Тәрбиеші осы суреттер арқылы, әдепті және әдепсіз екенің айырмашылығын тауып алып, сурет арқылы белгілейді. Балалар жақсы мен жаман әдептерді ажыратып, жақсылыққа аударып, өзінің ақылдығын таныта білу керек. Үстелдің үстінде ойын орталығында жақсы мен жаманды құрастыру. Осы картачкаларды тауып алып, әр сурет арқылы «Ақыл сөз»</p>	<p>Сурет салу– шығармашылық, коммуникативтік, ойын әрекеті Үстел үсті ойындары: «Суретті құрастыр» Ойынның мақсаты: Баланы бірнеше бөліктерден тұратын, бір тұтас суретті құрастыра білуге үйрету, төзімділікке, бастаған істі аяқтауға тәрбиелеу. Ойын шарты: Сурет бөліктерін тандағанда қателеспей, кім тез өз суретін құрастырып, дұрыс атайды сол жеңімпаз атанады. Ойын іс-әрекеті: Тұтас суретті құрастыру үшін тиісті бөлшектерін іздестіру. Қажетті құралдар: Бірнеше бөлікке бөлінгентүрлі заттардың суреттері. (көлімдері 7×8см карточкалар).</p>	

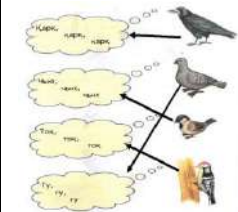
бала құстың дауысын бейнелейді, екіншісі оның қандай құс екенін біледі.
1-ші бала: "Чирик-чирик",
2-ші бала: "бұл Торғайды твит етеді".

Ережесі:

1. Тәрбиешінің сигналы бойынша жұмысты бастау
2. Командада тапсырмаларды бірге орындау

Ойын барысында болатын қиындықтар:

1. Балаларға құстардың суреттері ұсынылады. Балалар құстарды болжайды және қоныс аударатын немесе қыстайтын құс деп атайды.
2. Тақтаға немесе үстелге қыстайтын және қоныс аударатын құстардың 5-6 суреті қойылады, балаларға барлық құстарды атауға және оларды есте сақтауға кеңес беріледі. Содан кейін балалар көздерін жұмады, осы уақытта мұғалім суреттердің бірін алып тастайды. Балалар көздерін ашып, қай құстың жоқ екенін атайды.




әр сурет арқылы «Ақыл сөз» мозайка құмыраға суреттерін жинаймыз. «Сиқырлы сандық» жаман қасиеттерді салып, сандықтың ауызын жабамыз. Бойымызда жаман қасиеттері аулақ болсын деп тілейміз.

Ықтимал күрделендіру: Балалардың болашағында жаман қасиеттері болғызбауға, жақсы қасиетерге жасап үйретеміз.

Ойынның нұсқалары: Әдепті болуға үйрету.



доппен секіру
Ойынның нұсқаулары: жеңіліске жеткен бала 10 рет доппен жерді ұрып секіру қажет.



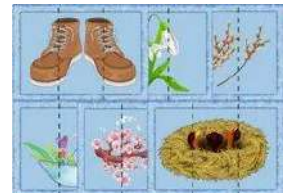
мозайка құмыраға суреттерін жинаймыз. «Сиқырлы сандық» жаман қасиеттерді салып, сандықтың ауызын жабамыз. Бойымызда жаман қасиеттері аулақ болсын деп тілейміз.

Ықтимал күрделендіру:

Балалардың болашағында жаман қасиеттері болғызбауға, жақсы қасиетерге жасап үйретеміз.

Ойынның нұсқалары:

Әдепті болуға үйрету.



		  			
<p>Жаттығу</p>	<p>№ 48 гимнастика кешені Жалпы дамытушы жаттығулар, қимыл белсенділігі, ойын әрекеті. ӘДІСТЕМЕЛІК КУӘЛІК №1 Жиынтық <i>Орынықта жасалатын жалпы дамыту жаттығулары (қайталау белсенділігі)</i> 1. Б.к.: орындыққа отыру, аяқ сәл алшақтатылған, қол төмен түсірілген. Қолды жаңына</p>	<p>№ 49 гимнастика кешені Жалпы дамытушы жаттығулар, қимыл белсенділігі, ойын әрекеті. ӘДІСТЕМЕЛІК КУӘЛІК №2 Жиынтық <i>Орынықта жасалатын жалпы дамыту жаттығулары (қайталау белсенділігі)</i> 1. Б.к.: орындыққа отыру, аяқ</p>	<p>№ 50 гимнастика кешені Жалпы дамытушы жаттығулар, қимыл белсенділігі, ойын әрекеті. ӘДІСТЕМЕЛІК КУӘЛІК №1 Жиынтық <i>Таспалармен жасалатын жалпы дамыту жаттығулары (қайталау белсенділігі)</i> 1. Б.к.: өкше түйістірілген, таспалар төмен түсірілген</p>	<p>№ 51 гимнастика кешені Жалпы дамытушы жаттығулар, қимыл белсенділігі, ойын әрекеті. ӘДІСТЕМЕЛІК КУӘЛІК №2 Жиынтық <i>Таспалармен жасалатын жалпы дамыту жаттығулары (қайталау белсенділігі)</i> 1. Б.к.: өкше түйістірілген, таспалар төмен түсірілген</p>	<p>№ 52 гимнастика кешені Жалпы дамытушы жаттығулар, қимыл белсенділігі, ойын әрекеті. ӘДІСТЕМЕЛІК КУӘЛІК №3 Жиынтық <i>Таспалармен жасалатын жалпы дамыту жаттығулары (қайталау белсенділігі)</i> 1. Б.к.: тұру, таспаның бір</p>

<p>көтеру, қолды төмен түсіру, бастапқы қалыпқа қайту (5 рет). 2. Б.к.: орындыққа отыру, түзу қойылған аяқтар сәл алшақтатылған, қол белде. Еңкейіп, қолды аяқтың ұшына тигізу, түзелу, бастапқы қалыпқа қайту (4 рет). 3. Б.к.: орындықтың артына тұру, өкше түйістірілген, қол орындықтың арқалығында. Отыру, тұру, бастапқы қалыпқа қайту (5 рет). 4. Б.к.: орындықтың жанына тұру, аяқ сәл алшақтатылған, қол төмен түсірілген. Бір орында жүрумен кезектестіріп, орындықты айналып, екі аяқтап секіру (2 рет).</p>	<p>сәл алшақтатылған, қол төмен түсірілген. Қолды жанына көтеру, төмен түсіру, бастапқы қалыпқа қайту (5 рет). 2. Б.к.: орындыққа отыру, аяқ иықтың қатарында, қол белде, Оңға (солға) еңкею, бастапқы қалыпқа қайту. 3. Б.к.: орындықтың артына тұру, өкше түйістірілген, қол орындықтың арқалығында. Отыру, тұру, бастапқы қалыпқа қайту (5 рет). 4. Б.к.: орындықтың жанына тұру, аяқ сәл алшақтатылған, қол төмен жіберілген. Аздаған үзіліспен кезектестіріп, орындықты айналып, түрлі бағытта екі аяқтап секіру.</p>	<p>қолда. Таспаларды жоғары көтеру, ары-бері бұлғау, төмен түсіру (4-5 рет). 2. Б.к.: сондай, таспалар иық тұсындағы екі қолда. Отыру, таяқшаны еденге ұру, тұру, бастапқы қалыпқа қайту (5 рет). 3. Б.к.: тізерлеп тұру, таспалар төмен түсірілген екі қолда. Таспаларды жоғары көтеріп, оңға (солға) тербеп, төмен түсіру, бастапқы қалыпқа қайту (5 рет). 4. Б.к.: аяқ сәл алшақтатылған, таспалар төмен түсірілген екі қолда. Жүрумен кезектестіріп, бір орында екі аяқтап секіру (2 рет).</p>	<p>қолда. Таспаларды жоғары көтеру, бұлғау, төмен түсіру (4-5 рет). 2. Б.к.: тұру, аяқты алшақтату, қолды төмен түсіру, таспа бір қолда. Бір қолды, сосын екінші қолды айналдыра қозғалту (6-8 рет). 3. Б.к.: отыру, аяқ бірге, таспаның ұшынан екі қолмен ұстау. Алға еңкею, тізені бүкпеуге тырысып, таспаларды аяқтың ұшына қою, мұғалімнің белгісі бойынша түзелу және қолды жоғары көтеру. Алға еңкею, таспаны екі қолмен алып, түзеліп бәріне көрсету (4-6 рет).</p>	<p>ұшынан ұстау. Таспаны алға және артқа бұлғау. Таспаны бірнеше рет (4-6 рет) бұлғаған соң, таспаны екінші қолға ауыстырып, жаттығуды қайталау. 2. Б.к.: отыру, аяқ бірге, таспаның бір ұшынан екі қолмен ұстау. Алға еңкею. Таспаны аяқтың ұшына қою, мұғалімнің белгісі бойынша түзелу, қолдарды жоғары көтеру, оларға қарау. Мұғалімнің белгісі бойынша алға еңкею, таспаны алу (3-4 рет). 3. Б.к.: шалқасынан жату, кеуде тұсына созылған қолмен таспаның бір ұшынан ұстау. Екі аяқты бір мезгілде таспаға дейін көтеру, төмен түсіру, аяқты түзу және бүгілген түрде көтере беруге болады (3-4 рет). 4. Б.к.: тізерлеп тұру, таспалар төмен түсірілген қолда. Таспаларды жоғары көтеру, оңға (солға) тербету, төмен түсіру, бастапқы қалыпқа қайту (5 рет). 5. Б.к.: аяқ сәл алшақтатылған, таспалар төмен түсірілген қолда. Жүрумен кезектестіріп, екі аяқпен бір орында секіру (2 рет).</p>
---	--	--	--	---

Ұйымдастырылған іс-әрекетке дайындық

Сөйлеуді дамыту – коммуникативтік, ойын, танымдық әрекет

Ұйымдастырылған іс-әрекеттер

1-ші ұйымдастырылған іс - әрекеті уақыты:

<p>Мектепке дейінгі ұйым кестесі бойынша ҮІӨ</p>	<p>Сауат ашу негіздері- коммуникативтік, таным-дық әрекет ҮІӨ тақырыбы:</p>	<p>Сөйлеуді дамыту- танымдық, коммуникативтік әрекет ҮІӨ тақырыбы: Жаздың кезі</p>	<p>Сауат ашу негіздері- коммуникативтік, таным-дық әрекет ҮІӨ тақырыбы: Біз нені</p>	<p>Сөйлеуді дамыту- танымдық, коммуникативтік әрекет ҮІӨ тақырыбы: Жаздың кезі</p>	<p>Сауат ашу негіздері- коммуникативтік, таным-дық әрекет ҮІӨ тақырыбы: Біз нені</p>
---	---	--	--	--	--

	<p>Үйренгендерімізді қайталаймыз.?</p> <p>ҮІӨ мақсаты: Дауысты, дауыссыз дыбыстар туралы білімдерін бекіту, буыннан сөз құрауды, сөзді буынға бөлуді жетілдіру.</p> <p>Сөйлем құрауға, сөйлемнен бірінші, екінші, үшінші сөздерді таба білуге, сөйлемнің сызбасын сыза білуге жаттықтыру арқылы есте сақтауларын дамыту.</p> <p>Дағды: сөйлем құрау, сөйлемге сызба сыза алу дағдыларын бекіту.</p> <p>Күтілетін нәтижелер: Жасайды: сөздегі түсіп қалған буынды табады, сөздерді буынға бөледі, сөйлем сызбасын сызады.</p> <p>Түсінеді: дыбыс айтылуына қарай әртүрлі болатынын.</p> <p>Қолданады: өткен тақырыпты естеріне түсіруді, дидактикалық ойында әртүрлі ойындар ойнауды.</p> <p>Ойлау деңгейі: білу, түсіну, қолдану.</p> <p>Ой қозғау:«Керісінше айт» дидактикалық жаттығуы – Мен сендерге ұяң дауыссыз дыбыстардан басталатын буындар айтамын, ал сендер қатаң дауыссыз дыбыстардан тұратын буындар айтасындар. ба-па,бо-по,бе-пе ва-фа,во-фо,ве-фе га- қа,ғо-қо,ғе-ке ге-ке,го-ко.га-ка</p> <p>Түсіну:«Сөзді қос»дидактикалық жаттығуы – Тіл ұстартуға ұйқас сөз тіркестерін айтамын, буыны жоғалған, сендер жоғалған</p>	<p>көңілді.</p> <p>ҮІӨ мақсаты: Баланың тілдік бейімділігін дамыту; «Жаздың кезі көңілді» тақырыбына шығармашылық әңгіме құрастырту.</p> <p>Дағды: Сұрақтарға жауап беру арқылы сөздік қорларын толықтыру,мәнерлі сөйлеуге дағдыландыру.</p> <p>Күтілетін нәтиже: Жасайды: дыбыстық талдау жасайды, шығармашылық әңгіме құрайды;</p> <p>Түсінеді:саяхатқа шыққан көңілді екенін;</p> <p>Қолданады: ойын арқылы дала құстарымен, үй құстарын ажырата алады.</p> <p>Ойлау деңгейі: білу, түсіну,қолдану.</p> <p>Миға шабуыл:Балаларға саяхатқа шығатындары туралы хабарлайды. – Саяхатқа немен шығамыз, қандай көлік түрлерін білесіңдер?Саяхатқа пойызбен шығатындарын айтады. Ол үшін пойыздың паравозын жүргізетін машинист тағайындауымыз керек. Кәне, сендердің араларыңда кімнің бойы ұзын? Үнтаспадан пойыздың дыбысы мен жүрісі естіледі.</p> <p>Түсіну: Жасыл түсі көп еді – жаз мезгіліндегі ағаштардың жапырақтарының,шөптердің көптігін білдіреді.</p> <p>Білу: Балалар, біз жолда қарап отырмай, терезеден көргенімізді айта отырайық. Қараңдаршы, табиғат қандай сұлу болып, құлпырып кеткен.</p>	<p>үйрендік?</p> <p>ҮІӨ мақсаты: Дауысты, дауыссыз дыбыстар туралы білімдерін бекіту, буыннан сөз құрауды, сөзді буынға бөлуді жетілдіру.</p> <p>Сөйлем құрауға, сөйлемнен бірінші, екінші, үшінші сөздерді таба білуге, сөйлемнің сызбасын сыза білуге жаттықтыру арқылы есте сақтауларын дамыту.</p> <p>Дағды: сөйлем құрау, сөйлемге сызба сыза алу дағдыларын бекіту.</p> <p>Күтілетін нәтижелер: Жасайды: сөздегі түсіп қалған буынды табады, сөздерді буынға бөледі, сөйлем сызбасын сызады.</p> <p>Түсінеді: дыбыс айтылуына қарай әртүрлі болатынын.</p> <p>Қолданады: өткен тақырыпты естеріне түсіруді, дидактикалық ойында әртүрлі ойындар ойнауды.</p> <p>Ойлау деңгейі: білу, түсіну, қолдану.</p> <p>Ой қозғау:«Керісінше айт» дидактикалық жаттығуы – Мен сендерге ұяң дауыссыз дыбыстардан басталатын буындар айтамын, ал сендер қатаң дауыссыз дыбыстардан тұратын буындар айтасындар. ба-па,бо-по,бе-пе ва-фа,во-фо,ве-фе га- қа,ғо-қо,ғе-ке ге-ке,го-ко.га-ка</p> <p>Түсіну:«Сөзді қос»дидактикалық жаттығуы – Тіл ұстартуға ұйқас сөз тіркестерін айтамын, буыны жоғалған, сендер жоғалған буынды жалғап, толықтырып айтасындар.</p> <p>-яр-яр-яр – бізге берді ки-...яр;</p>	<p>көңілді.</p> <p>ҮІӨ мақсаты: Баланың тілдік бейімділігін дамыту; «Жаздың кезі көңілді» тақырыбына шығармашылық әңгіме құрастырту.</p> <p>Дағды: Сұрақтарға жауап беру арқылы сөздік қорларын толықтыру,мәнерлі сөйлеуге дағдыландыру.</p> <p>Күтілетін нәтиже: Жасайды: дыбыстық талдау жасайды, шығармашылық әңгіме құрайды;</p> <p>Түсінеді:саяхатқа шыққан көңілді екенін;</p> <p>Қолданады: ойын арқылы дала құстарымен, үй құстарын ажырата алады.</p> <p>Ойлау деңгейі: білу, түсіну,қолдану.</p> <p>Миға шабуыл:Балаларға саяхатқа шығатындары туралы хабарлайды. – Саяхатқа немен шығамыз, қандай көлік түрлерін білесіңдер?Саяхатқа пойызбен шығатындарын айтады. Ол үшін пойыздың паравозын жүргізетін машинист тағайындауымыз керек. Кәне, сендердің араларыңда кімнің бойы ұзын? Үнтаспадан пойыздың дыбысы мен жүрісі естіледі.</p> <p>Түсіну: Жасыл түсі көп еді – жаз мезгіліндегі ағаштардың жапырақтарының,шөптердің көптігін білдіреді.</p> <p>Білу: Балалар, біз жолда қарап отырмай, терезеден көргенімізді айта отырайық. Қараңдаршы, табиғат қандай</p>	<p>үйрендік?</p> <p>ҮІӨ мақсаты: Дауысты, дауыссыз дыбыстар туралы білімдерін бекіту, буыннан сөз құрауды, сөзді буынға бөлуді жетілдіру.</p> <p>Сөйлем құрауға, сөйлемнен бірінші, екінші, үшінші сөздерді таба білуге, сөйлемнің сызбасын сыза білуге жаттықтыру арқылы есте сақтауларын дамыту.</p> <p>Дағды: сөйлем құрау, сөйлемге сызба сыза алу дағдыларын бекіту.</p> <p>Күтілетін нәтижелер: Жасайды: сөздегі түсіп қалған буынды табады, сөздерді буынға бөледі, сөйлем сызбасын сызады.</p> <p>Түсінеді: дыбыс айтылуына қарай әртүрлі болатынын.</p> <p>Қолданады: өткен тақырыпты естеріне түсіруді, дидактикалық ойында әртүрлі ойындар ойнауды.</p> <p>Ойлау деңгейі: білу, түсіну, қолдану.</p> <p>Ой қозғау:«Керісінше айт» дидактикалық жаттығуы – Мен сендерге ұяң дауыссыз дыбыстардан басталатын буындар айтамын, ал сендер қатаң дауыссыз дыбыстардан тұратын буындар айтасындар. ба-па,бо-по,бе-пе ва-фа,во-фо,ве-фе га- қа,ғо-қо,ғе-ке ге-ке,го-ко.га-ка</p> <p>Түсіну:«Сөзді қос»дидактикалық жаттығуы – Тіл ұстартуға ұйқас сөз тіркестерін айтамын, буыны жоғалған, сендер жоғалған буынды жалғап, толықтырып айтасындар.</p> <p>-яр-яр-яр – бізге берді ки-...яр;</p>
--	--	--	---	---	---

	<p>буынды жалғап, толықтырып айтасындар. -яр-яр-яр – бізге берді ки-...<i>яр</i>; -тыр-тыр-ыр – керек бізге ба-...<i>тыр</i>; -кеш-кеш-кеш – түйеде бар екі өр-...<i>кеш</i>; -үй-үй-үй – домбырамен тарттық к-...<i>үй</i>; -ін-ін-ін – келді, міне, ақ ти-...<i>ін</i>; - қа-қа-қа – көлшікте отырған ба -...<i>қа</i>; -қы-қы-қы – кісінеді жыл-...<i>қы</i>; -тай-тай-тай- – біздің Арман кішкен-...<i>тай</i>; -са-са-са - ызылдайды сары ма-...<i>са</i>. Білу: «Сөзді бөл»дидактикалық ойыны –Мен сендерге қандай да бір заттардың суреттерін көрсетемін, сендер шапалақпен суреттегі бейнеленген затты буынға өз беттеріңмен бөлесіңдер. Мысалы: <i>гүл, үстел, ит, түлкі, сиыр, себет, жылан, қызанақ, балта, дәптер, мал, жеміс, жидек, піл, пальто т.б.</i> Қолдану:«Кім зейінді?»дидактикалық ойыны Балаларға әртүрлі суреттер, ойыншықтар көрсетеді. Егер сол суреттің басындағы дыбыс дауысты болса, балалар қызыл текшені, дауыссыз болса, көк текшені көтереді. «Тиісті белгіні көтер»дидактикалық жаттығуы жуан, жіңішке дауысты дыбыстарды араластырып айтады, балалар жуан дауысты дыбысты айтқанда сары түсті дөңгелекті, жіңішке дауысты дыбыстарды айтқанда қызыл дөңгелекті көтереді.</p>	<p>Қазір қандай мезгіл? Ендеше, «жаз» сөзіне дыбыстық талдау жасайық. Өте жақсы, балалар. Балалар, біздің пойыз ауылдың шетіндегі стансыға келіп тоқтады. Балаларға көмек ретінде жаз мезгіліндегі ауыл бейнесінің суреті ілінеді. Кәне, не көріп тұрмыз? Балалардан «ауыл» сөзіне дыбыстық талдау жасауларын сұрайды. Пойыздың үні естіліп, балалар келесі стансыға келіп тоқтайды. Стансы «Көл жағасында»деп аталады. Осы тақырыпқа байланысты әңгіме құрауларыңды сұраймын.Сөздік жұмыс: Балалар, «көл» сөзіне талдау жасайық. Пойыздың дыбысы мен жүрісі естіліп, балалар саяхатын жалғастырады.Балаларға бой сергітіп алуды ұсынады</p>	<p>-тыр-тыр-ыр – керек бізге ба-...<i>тыр</i>; -кеш-кеш-кеш – түйеде бар екі өр-...<i>кеш</i>; -үй-үй-үй – домбырамен тарттық к-...<i>үй</i>; -ін-ін-ін – келді, міне, ақ ти-...<i>ін</i>; - қа-қа-қа – көлшікте отырған ба -...<i>қа</i>; -қы-қы-қы – кісінеді жыл-...<i>қы</i>; -тай-тай-тай- – біздің Арман кішкен-...<i>тай</i>; -са-са-са - ызылдайды сары ма-...<i>са</i>. Білу: «Сөзді бөл»дидактикалық ойыны –Мен сендерге қандай да бір заттардың суреттерін көрсетемін, сендер шапалақпен суреттегі бейнеленген затты буынға өз беттеріңмен бөлесіңдер. Мысалы: <i>гүл, үстел, ит, түлкі, сиыр, себет, жылан, қызанақ, балта, дәптер, мал, жеміс, жидек, піл, пальто т.б.</i> Қолдану:«Кім зейінді?»дидактикалық ойыны Балаларға әртүрлі суреттер, ойыншықтар көрсетеді. Егер сол суреттің басындағы дыбыс дауысты болса, балалар қызыл текшені, дауыссыз болса, көк текшені көтереді. «Тиісті белгіні көтер»дидактикалық жаттығуы жуан, жіңішке дауысты дыбыстарды араластырып айтады, балалар жуан дауысты дыбысты айтқанда сары түсті дөңгелекті, жіңішке дауысты дыбыстарды айтқанда қызыл дөңгелекті көтереді. Поэзиялық сәт: «Сиқырлы текше» ойынын ойнайды. Мақсаты: текшедегі аңдарға байланысты сөйлем құрату.</p>	<p>сұлу болып, құлшырып кеткен. Қазір қандай мезгіл? Ендеше, «жаз» сөзіне дыбыстық талдау жасайық. Өте жақсы, балалар. Балалар, біздің пойыз ауылдың шетіндегі стансыға келіп тоқтады. Балаларға көмек ретінде жаз мезгіліндегі ауыл бейнесінің суреті ілінеді. Кәне, не көріп тұрмыз? Балалардан «ауыл» сөзіне дыбыстық талдау жасауларын сұрайды. Пойыздың үні естіліп, балалар келесі стансыға келіп тоқтайды. Стансы «Көл жағасында»деп аталады. Осы тақырыпқа байланысты әңгіме құрауларыңды сұраймын.Сөздік жұмыс: Балалар, «көл» сөзіне талдау жасайық. Пойыздың дыбысы мен жүрісі естіліп, балалар саяхатын жалғастырады. Балаларға бой сергітіп алуды ұсынады</p>	<p>-тыр-тыр-ыр – керек бізге ба-...<i>тыр</i>; -кеш-кеш-кеш – түйеде бар екі өр-...<i>кеш</i>; -үй-үй-үй – домбырамен тарттық к-...<i>үй</i>; -ін-ін-ін – келді, міне, ақ ти-...<i>ін</i>; - қа-қа-қа – көлшікте отырған ба -...<i>қа</i>; -қы-қы-қы – кісінеді жыл-...<i>қы</i>; -тай-тай-тай- – біздің Арман кішкен-...<i>тай</i>; -са-са-са - ызылдайды сары ма-...<i>са</i>. Білу: «Сөзді бөл»дидактикалық ойыны –Мен сендерге қандай да бір заттардың суреттерін көрсетемін, сендер шапалақпен суреттегі бейнеленген затты буынға өз беттеріңмен бөлесіңдер. Мысалы: <i>гүл, үстел, ит, түлкі, сиыр, себет, жылан, қызанақ, балта, дәптер, мал, жеміс, жидек, піл, пальто т.б.</i> Қолдану:«Кім зейінді?»дидактикалық ойыны Балаларға әртүрлі суреттер, ойыншықтар көрсетеді. Егер сол суреттің басындағы дыбыс дауысты болса, балалар қызыл текшені, дауыссыз болса, көк текшені көтереді. «Тиісті белгіні көтер»дидактикалық жаттығуы жуан, жіңішке дауысты дыбыстарды араластырып айтады, балалар жуан дауысты дыбысты айтқанда сары түсті дөңгелекті, жіңішке дауысты дыбыстарды айтқанда қызыл дөңгелекті көтереді. Поэзиялық сәт: «Сиқырлы текше» ойынын ойнайды. Мақсаты: текшедегі аңдарға байланысты сөйлем құрату.</p>
--	--	---	---	---	---

	<p>дөңгелекті көтереді. Поэзиялық сәт: «Сиқырлы текше» ойынын ойнайды. Мақсаты: текшедегі аңдарға байланысты сөйлем құрату. Ойын шарты: көңілді қиын емес әуен ойналады. Педагог және балалар шеңберге тұрады. Текшені бір-біріне қолдарына беріп, тақпақ айтады. Алма кетті домалап, Көше бойын аралап. Кім алманы табады, Сол ойыннан шығады. Қай баланың қолында текше қалып қойса, сол бала текшені ортаға лақтырады. Текшеде қандай сурет екенін балалардан сұрайды. Балалар жауап береді. Егер текшеде мысықтың суреті болса, педагог ол балаға мысық сөзін қатыстырып, сөйлем құратады. (Текшенің әр бетінде мысық, күшік, қасқыр, жолбарыс, лақ, маса жануалардың суреттері бейнеленген) Саусақ жаттығуы: Бір, екі, үш, Кәне, жина күш. Саусақтарды басайық, Жаттығуды жасайық. Сыңғыр, сыңғыр сырғалар Құлағымда сыңғырлар. Оң қолымда білезік,</p>		<p>Ойын шарты: көңілді қиын емес әуен ойналады. Педагог және балалар шеңберге тұрады. Текшені бір-біріне қолдарына беріп, тақпақ айтады.</p>		<p>Ойын шарты: көңілді қиын емес әуен ойналады. Педагог және балалар шеңберге тұрады. Текшені бір-біріне қолдарына беріп, тақпақ айтады.</p>
--	---	--	---	--	---

1 үзіліс -

Балалардың дербес іс-әрекеті

Балалардың қызығушылықтары мен білім беру қажеттіліктерін ескере отырып, балалар әрекеті (ойын, қимыл, танымдық, шығармашылық, зерттеу, эксперимент, еңбек, балалардың дербес әрекеті, өзіне-өзі қызмет ету) түрінде іске асырылады.

Қимылды жүгіруге арналған ойын: «Жалғыз аяқ жолмен»

Мақсаты: балаларды шапшаңдыққа әрі шыдамдыққа, ұйымшылдыққа үйрету; ес, зейін, тыныс алу ырғағын дамыту.

		<p>Қимылды жүгіруге арналған ойын: «Жалғыз аяқ жолмен» Мақсаты: балаларды шапшаңдыққа әрі шыдамдыққа, ұйымшылдыққа үйрету; ес, зейін, тыныс алу ырғағын дамыту. Әдістемелік нұсқаулар: Ойынның шарты: Тәрбиеші өзіне балаларды шақырады да суретті көрсетіп, жолдың қандай түзу екеніне назар аударады (аралығы см екі қатар сызық). Бұдан кейін балаларға, сызықтан шықпастан, осы жол бойымен қыдыруды ұсынады. Балалар бірінің артынан бірі бір бағытпен жүреді де, сол тәртіппен қайта қайтады. Бұл ойынды учаскеде өткізген жақсы. Балалардың бір-бірімен соқтықпасы үшін, ойынға бір мезгілде 5-6 адам қатыстырылады. Күзде учаскедегі жолды ағашқа қарай бағыттап, балаларға сол жолмен жүріп отырып 2-3 жапырақ әкеліндер деп ұсынған жақсы болады. Ұсыныс: бұл тапсырма ойынды жандандыра түседі. Ойын үйдің ішінде өткізілгенде, жолдың аяқталар жеріне жалаулар немесе басқа ойыншықтар қою керек, балалар оларды алып келеді.</p>
---	--	--

2-ші ұйымдастырылған іс - әрекеті уақыты:

	<p>Математика Тақырыбы: Нені білеміз, нені жасаймыз? ҮІӨ мақсаты: алған дағдылары мен білімдерін жүйелеу және бекіту. 10 көлемінде тура және кері санау, геометриялық пішіндер мен денелер атауын бекіту. Есеп шығару, заттарды салмағы бойынша салыстыру біліктерін бекіту. Дағды: Талдау, салыстыру, қарапайым тұжырымдар жасау; зейін, есте сақтау, сөйлеу біліктілігін; логикаға арналған ойын тапсырмаларын орындау, қолдың ұсақ моторикасын дамыту арқылы дағдыландыру. Күтілетін нәтижелер: Меңгереді: тура және кері санауды, пішіндерді дұрыс атауды; Түсінеді: фигураларды ажыратуды, заттарды санауды; Қолданады: геометриялық пішіндерді атауды және ажырата біледі; сурет бойынша есептер шығаруды. Үзік сызықтармен сызуды және бояуды, графикалық</p>	<p>Математика Тақырыбы: Нені білеміз, нені жасаймыз? ҮІӨ мақсаты: алған дағдылары мен білімдерін жүйелеу және бекіту. 10 көлемінде тура және кері санау, геометриялық пішіндер мен денелер атауын бекіту. Есеп шығару, заттарды салмағы бойынша салыстыру біліктерін бекіту. Дағды: Талдау, салыстыру, қарапайым тұжырымдар жасау; зейін, есте сақтау, сөйлеу біліктілігін; логикаға арналған ойын тапсырмаларын орындау, қолдың ұсақ моторикасын дамыту арқылы дағдыландыру. Күтілетін нәтижелер: Меңгереді: тура және кері санауды, пішіндерді дұрыс атауды; Түсінеді: фигураларды ажыратуды, заттарды санауды; Қолданады: геометриялық пішіндерді атауды және ажырата біледі; сурет бойынша есептер шығаруды. Үзік сызықтармен</p>	<p>Көркем әдебиеті Тақырыбы: Өке мен бала Мақсаты: әңгіме кейіпкерлерінің әрекеттеріне өзінің көзқарасын білдіру дағдысын қалыптастыру, кейіпкердің ерекшеліктерін беру үшін мәнерлілік құралдарын қолдану, сөздік қорын байналыстырып сөйлеу дағдысын, тілін дамыту, адамгершілік нормаларды қалыптастыруға, еңбексүйгіштікке тәрбиелеу.</p>	<p>Математика Тақырыбы: Нені білеміз, нені жасаймыз? ҮІӨ мақсаты: алған дағдылары мен білімдерін жүйелеу және бекіту. 10 көлемінде тура және кері санау, геометриялық пішіндер мен денелер атауын бекіту. Есеп шығару, заттарды салмағы бойынша салыстыру біліктерін бекіту. Дағды: Талдау, салыстыру, қарапайым тұжырымдар жасау; зейін, есте сақтау, сөйлеу біліктілігін; логикаға арналған ойын тапсырмаларын орындау, қолдың ұсақ моторикасын дамыту арқылы дағдыландыру. Күтілетін нәтижелер: Меңгереді: тура және кері санауды, пішіндерді дұрыс атауды; Түсінеді: фигураларды ажыратуды, заттарды санауды; Қолданады: геометриялық пішіндерді атауды және ажырата біледі; сурет бойынша есептер шығаруды. Үзік</p>	<p>Қоршаған ортамен танысу Тақырыбы: Ағаштар не үшін отырғызды? Мақсаты: Балалардың жасыл-желектің адам мен жануарлар өмірінде атқаратын рөлінің маңыздылығы туралы экологиялық түсініктерін нығайту.</p>
--	---	--	---	--	---

	<p>диктантты орындауға үйретуді. Ойлау деңгейі: білу, түсіну, қолдану. Миға шабуыл: Топтар хормен тура және кері санайды. Бір санды аттап санайды. Балалар дауыстап тура және кері санайды, топтар бір саннан аттап санайды. Қолдану: Карточкаларды қарайды жұптасу жолын анықтайды, соңғы карточканы толықтырады.</p>	<p>сызуды және бояуды, графикалық диктантты орындауға үйретуді. Ойлау деңгейі: білу, түсіну, қолдану. Миға шабуыл: Топтар хормен тура және кері санайды. Бір санды аттап санайды. Балалар дауыстап тура және кері санайды, топтар бір саннан аттап санайды. Қолдану: Карточкаларды қарайды жұптасу жолын анықтайды, соңғы карточканы толықтырады.</p>		<p>сызықтармен сызуды және бояуды, графикалық диктантты орындауға үйретуді. Ойлау деңгейі: білу, түсіну, қолдану. Миға шабуыл: Топтар хормен тура және кері санайды. Бір санды аттап санайды. Балалар дауыстап тура және кері санайды, топтар бір саннан аттап санайды. Қолдану: Карточкаларды қарайды жұптасу жолын анықтайды, соңғы карточканы толықтырады.</p>	
--	---	--	--	--	--

2 үзіліс –Балалардың дербес іс-әрекеті

Балалардың қызығушылықтары мен білім беру қажеттіліктерін ескере отырып, балалар әрекеті (**ойын , қимыл, танымдық, шығармашылық, зерттеу, эксперимент, еңбек, балалардың дербес әрекеті, өзіне-өзі қызмет ету**) түрінде іске асырылады.

Балалардың дербес іс-әрекетіне дағдыландыру ойындары

Басты мақсат: Балалардың қозғалмалы ойынына қызығушылығын арттыру, қозғалмалы ойындар технологиясын терең меңгерту;
Ептілік, икемділік қабілеттерін дамыту;
Бәсекеге қабілетті болуға, ұйымшылдыққа, зара көмектестікке тәрбиелеу.

	<p>Аз қимылды ойын: «Сыпайы сөздер мен құпия заттар» дүкені Мақсаты: белгілі бір жағдайда сыпайы сөздерді қолдана білуді қалыптастыру; қарым-қатынас дағдыларын дамыту, құрдастарымен ортақ тіл табыса білуге үйрету. Ойын шарты: Әдістемелік нұсқаулар: Жүргізуші барлық қатысушыларға әдемі қобдишадан (түйме, моншақ, сағат) «құпия заттарды» таратады, оны алақандарының арасына салып, ешкімге көрсетпеуін сұрайды. Құпия затты таратып болғаннан кейін ойынға қатысушылар бөлмені аралап жүреді, олар қызығушылық танытып, бір-бірін құпия затын көрсетуге көндірудің жолын табуға тырысады. Тәрбиеші балалардың әрекетін бақылайды, ұялшақ балалардың басқалармен ортақ тіл табысуына көмектеседі. II нұсқа Дүкендегі сөрелерге «сыпайы сөздер» орналастырылған: алғыс айту (рахмет, алғыс білдіремін), өтініштер (өтінемін, мархабат), сәлемдесу (сәлеметсіз бе, қайырлы күн, қайырлы таң), кешірім сұрау (кешіріңіз, ғафу етіңіз, өкінішті), жылы сөздер (құрметті ана, әке, анашым, әжетайым). Педагог жағдаяттарды сипаттайды, ал балалар сөреге кезек-кезек келіп, сатушыдан өзіне қажетті сөздерді «сатып алады» және жағдаяттарды талдай отырып, оларды қолданады. Жағдаят: Анаң дүкеннен дәмді алма әкелді. Сен алмалардың дәмін татып көргің келді, бірақ анаң түскі асқа дейін күтуің керек деді. Сен анаңнан оны қалай сұрайсың?</p>
--	--

3-ші ұйымдастырылған іс-әрекеті

	Көркем әдебиет	Қоршаған ортамен танысу	Қазақ тілі	Қазақ тілі	Мүсіндеу
--	----------------	-------------------------	------------	------------	----------

	<p>Тақырыбы: Әке мен бала Мақсаты: әңгіме кейіпкерлерінің әрекеттеріне өзінің көзқарасын білдіру дағдысын қалыптастыру, кейіпкердің ерекшеліктерін беру үшін мәнерлілік құралдарын қолдану, сөздік қорын байналыстырып сөйлеу дағдысын, тілін дамыту, адамгершілік нормаларды қалыптастыруға, еңбексүйгіштікке тәрбиелеу.</p>	<p>Тақырыбы: Көктемгі табиғаттың өзгеруі ҮІӨ мақсаты: Балаларды көктемдегі маусымдық өзгерістермен таныстыру; ағаштардың гүлдеу ерекшеліктері туралы түсінігін пысықтау. Дағды: Өзіндік эксперименталды жұмыстар ұйымдастыру арқылы балалардың түсініктерін нығайту және қарапайым эксперименттер жасауға дағдыландыру. Күтілетін нәтижелер: Жасайды: көктемнің белгілерін атап береді. Түсінеді: табиғаттың маусымдық өзгерістерге тәуелділігін. Қолданады: эксперименталдық жұмыстармен айналысу қабілеті қалыптасқан. Ойлау деңгейі: білу, түсіну, қолдану. Эмоционалдық көңіл күй қалыптастыру. Миға шабуыл: Қазір көктемнің қай айы және ол несімен ерекшеленетінін сөз етеді. Қызығушылық танытып, әңгімеге араласады. Мамыр айы (1апта) келді. Күн жарқырап, жер бетін қыздырып тұр. Жылы жел соғып, аспанда көгілдір бұлттар қалқып жүр.</p>	<p>Тақырыбы: Қазақстан-ортақ үйіміз ҮІӨ мақсаты: Мерекелерге байланысты сөздерді айту және түсіну дағдыларын қалыптастыру. Дағды: сөйлеу мәдениетін жетілдіру, сөздерді сөйлемдерге байланыстырып құрауға дағдыландыру. Күтілетін нәтижелер: Жасайды: жаңа сөздерді қайталайды, сөйлем құрастырады, мақал-мәтелді және мәтінді қайталайды. Түсінеді: Қазақстан халқы тату тұратынын түсінеді. Қолданады: таныс сөздерді қолданады, сұрақтарға жауап береді. Ойлау деңгейі: білу, түсіну, қолдану. Еске түсіру сәті: Суреттер бойынша өткен «Әжемнің оюлары» тақырыпты қайталау. Қима материалмен жұмыс. Балалар әр дұрыс жауап үшін фишкадан алады, соңында фишкалар саналып, жеңімпаз анықталады. Түсіну: – Біздің Отанымыз қалай аталады? – Қай қалада (ауылда) тұрасың? Қазақстан халқының бірлігі күніне арналған әңгімені жүргізеді. Білу: Жаңа сөздермен таныстыру.</p>	<p>Тақырыбы: Көлік Мақсаты: Қоршаған ортадағы заттардың атауларын айту және түсіну дағдыларын қалыптастыру. Сөздерді бір-бірімен байланыстырып сөйлем құрай білу дағдыларын жетілдіру.</p>	<p>Тақырыбы: Биші Әйгерім Мақсаты:</p>
--	---	---	---	--	--

		<p>Мамырда күн жиі күркірейді, нөсер жауын жауады. Жаңбырдан кейін аспанда жиіжиі кемпірқосақ пайда болады. Терек, қайың, қарағай, мойыл, бөртегүл сияқты ағаштар мен бұталар гүлдейді. Алма, шие, қара өрік ағаштары гүлдеп, бау-бақшалар әдемі ақшыл-қызғылт жамылғы жамылады. Жерде қар жатты, ағаштардың жапырағы болған жоқ, құстардың сайрағаны естілмейтін...</p> <p>Көктемде бақшаның қандай болғанын еске түсіруді ұсынады</p> <p>Түсіну: суреттерді қарап шығып, балаларды зерттеуге қатысуға ынталандырады. Күн райының өзгергенін айтады. Шөп көгерді, гүлдер гүлдеді, құстар шырқап, көбелектер ұшып жүр, ағаштар гүлдеді... Ағаштар мен бұталардың құрылымын еске түсіреді. Гүлдеген ағаштың түрі қандай болады? (Гүлдері ірі, күңгірт қызғыш түсті болады, олар жапырақтармен бірге пайда болады).</p> <p>Білу: Ағаш жарықсыз тіршілік ете алмайды. Ол суретші сияқты. Жапырақтарды жасыл түске бояйды. Онда ағашқа</p>	<p>– Қазақстан – көпұлтты республика. Қазақстан қандай республика?</p> <p>– Қазақстан – көпұлтты республика.</p> <p>– Қазақстан халқы тату тұрады.</p> <p>– Қазақстан халқы қалай тұрады? Қазақстан халқы тату тұрады.</p> <p>Қазақстан – ортақ үйіміз.</p> <p>– Ортақ үйіміз – ...</p> <p>– Дима, сенің досың кім? Сен досыңмен қалай ойнайсың? Балалар жаңа сөздерді және сөйлемдерді қайталайды.</p> <p>Шағын мәтін құрау: <i>Біздің Отанымыз – Қазақстан. Қазақстан - көпұлтты республика. Қазақстан халқы тату тұрады. Қазақстан біздің ортақ үйіміз.</i> (3-4 бала мәтінді қайталайды).</p> <p>Қолдану:</p> <p>Дидактикалық ойын «Жалғастыру». Біздің Отанымыз – Қазақстан. Біздің Отанымыз – Қазақстан – көпұлтты республика. Қазақстан республика. Қазақстан халқы тату тұрады. Қазақстан халқы тұрады. Қазақстан – біздің ортақ үйіміз. Қазақстан – біздің үйіміз.</p> <p>Поэзиялық сәт:</p> <p>Достық</p> <p>Ортақ мекен жер шары, Төбемізде бір аспан.</p>		
--	--	--	---	--	--

		<p>қажетті «азық» болады (жапырақты жасыл түске бояйтын хлорофилл дәндері). Ағаштардың кейбірі жарық түсетін жерлерді (қарағай, балқарағай) жақсы көреді, кейбіреулері көлеңке жерде де өсе береді (шырша, қарағаш). Күн жылу көзі. Ағаштардың кейбіреулері суыққа төзімді келеді, ал кейбіреулері тек жылы жерге бейімделген. Қыс қатты суық болса өсімдіктердің кейбірі үсіп кетеді, келесі жылы көктемей қалуы мүмкін. Жапырақтардың пайда бола бастауы да жылудың көлеміне байланысты. Адамдар сияқты ағаштар да су ішеді. Кейбір ағаштарға ылғал көп керек, ал, кейбірі азғана суды қанағат етеді. Ағаштар суды жауыннан алады. Сонымен қатар жауыншашынның қар, шық, қырау, бұршақ сияқты түрлері де ағаштарға ылғал береді. Қар – ағаштардың тамырын жауып, суықтан қорғайтын жылы тон қызметін атқарады. Көктемде ағаштардың тамыры еріген қар суын ішеді. Ағаштар да адамдар сияқты тыныстайды. Оларға да бізге сияқты таза ауа қажет. Ауа шектен тыс лас</p>	<p>Барлық ұлттың баласы, Достығымыз жарасқан. <i>Е.Елубаев</i></p>		
--	--	--	--	--	--

		<p>болса олар тіршілігін тоқтатады. Сонымен қатар ағаштар ауаны тазартуға көмектеседі. Жел – өсімдіктердің аталығын (шырша, қарағай) бір жерден екінші жерге көшіреді, сондай-ақ шырша, қайын, қарағай, үйеңкі, шаған, терек, жөке ағаштарының тұқымын таратады. Құстар да ағаштардың тіршілігінде әртүрлі рөл атқарады. Мысалы: құстар ағаштың жемісін жейді, ағашта тіршілік ететін жәндіктермен қоректенеді.</p> <p>Өзекті мәселе: Әліппе-дәптермен жұмыс істеуге шақырады. Зерттеу жұмысына қатысады. Қуаныш балалардан гүлдеп тұрған бұтақты қарап шығып, суреттеп беруді сұрайды. Ағаштарға ненің маңызды әрі қажет екенін бағдарша арқылы көрсет. Сен неге олай ойлайсың? Мына ағаштың көңіл күйін тап. Ағаш көңілдірек, әдемі болуы үшін не істеу керек? Суретін сал. Педагог балаларды « Менің достарым» ойынын ойнауға шақырады: карточкаларды үлестіріп береді, нысанның белгілі бір функциясын таңдап алады және атын атайды. Балалар белгілі бір</p>			
--	--	--	--	--	--

		<p>нысанның суреті салынған карточкаларды алады. Қолындағы карточкада аталған функцияны атқаратын нысан бейнеленген балалар педагогтің қасына барады. П: Достар, айтыңдаршы, не гүлдейді? Б: Гүлдер, ағаш, бұталар....</p>		
--	--	--	--	--

3 үзіліс –

Балалардың дербес іс-әрекеті

Іс – әрекет арқылы балаларды әр түрлі мамандықпен таныстыру, еңбекті құрметтеуге дағдыландыру, өз еліне пайдалы бола білуге тәрбиелеу.

Басты мақсаты: балаларды ойынның шартын бұзбай ойнауға, белгі бойынша, мәтіннің сөзіне сай қимыл - қозғалыс жасауға дағдыландыру, зейіндерін, байқағыштықтарын, жүгіру дағдыларын дамыту.

	<p>Ойын: «Жылдам ал, жылдам қой» Мақсаты: балаларды ойынның шартын бұзбай ойнауға, белгі бойынша, мәтіннің сөзіне сай қимыл - қозғалыс жасауға дағдыландыру, зейіндерін, байқағыштықтарын, жүгіру дағдыларын дамыту. Ойын шарты: Әдістемелік нұсқаулар: Бүкіл залда заттар шашылған (доптар, шаршылар, таспалар). Балалар жан-жаққа бұл заттарды басып кетпегенге тырысып жүгіреді. «Жылдам ал!» пәрмені бойынша барлық балалар бір-бір заттан алып, қолдарын жоғары көтеріп, қимылсыз тұрып қалады. Осыдан кейін затты қолдарынан тастамай жүгіруін жалғастырады. Біраз уақыттан кейін ұстаз «Жылдам қой!» пәрменін береді. Осы кезде балалар қолдарындағы заттарды барынша жылдам жерге қойып, қозғалыссыз тұруы керек.</p>
--	---

4-ші ұйымдастырылған іс - әрекеті уақыты:

	<p>Дене шынықтыру Тақырыбы: Көтеріңкі көңіл күй ҮІӨ мақсаты: Қимыл әрекеттерді еркін орындау дағдыларын айналмалы жаттығулар арқылы дамыту. Түрлі бастапқы қалыптан (етпетінен жатып, малдас құрып отырып) жүгіріп кетуге үйрете түсу. Дағды: Шапшаң әрекет ету мен зейіндерін ұштау. Модульдерде тұрып тепе-теңдік сақтау мен өз денесін еркін басқаруын қалыптастыру. Арқаннан ұстанып асылып тұру, «денсаулық»</p>	<p>Музыка Тақырыбы: Біз мектепке барамыз ҮІӨ мақсаты: Музыкалық ойын арқылы балаларды жылдамдыққа, ептілікке үйрету. Дағды: Музыкалық дыбысталуының сипаттамасына сүйене отырып, бейненің мазмұны мен музыкалық мәнерлілік элементтерімен байланыстыру, бір дыбыста</p>	<p>Дене шынықтыру Тақырыбы: Өз денемізді өзіміз басқарамыз! ҮІӨ мақсаты: Қимыл әрекеттерді еркін орындау дағдыларын айналмалы жаттығулар арқылы дамыту. Түрлі бастапқы қалыптан (етпетінен жатып, малдас құрып отырып) жүгіріп кетуге үйрете түсу. Дағды: Шапшаң әрекет ету мен зейіндерін ұштау. Модульдерде тұрып тепе-теңдік сақтау мен өз денесін еркін басқаруын</p>	<p>Музыка- шығармашылық әрекет ҮІӨ тақырыбы: Қайталау ҮІӨ мақсаты: Музыкалық ойын арқылы балаларды жылдамдыққа, ептілікке үйрету. Дағды: Музыкалық дыбысталуының сипаттамасына сүйене отырып, бейненің мазмұны мен музыкалық мәнерлілік элементтерімен байланыстыру, бір дыбыста құрылған әуеннің бөліктерін дәл ырғағымен</p>	<p>Дене шынықтыру Тақырыбы: Тату бола білеміз! ҮІӨ мақсаты: Қимыл қозғалысын түзетуді, әрекет ету тапқырлығын дамыту. Қимыл әрекеттерді еркін орындау дағдыларын айналмалы жаттығулар арқылы дамыту. Түрлі бастапқы қалыптан (етпетінен жатып, малдас құрып отырып) жүгіріп кетуге үйрете түсу. Дағды: Шапшаң әрекет ету мен зейіндерін ұштау. Модульдерде тұрып тепе-теңдік сақтау мен өз денесін еркін басқаруын қалыптастыру. Арқаннан ұстанып</p>
--	--	--	--	---	--

	<p>дискісінде денені айналдырып жаттығу. Қауіпсіздік ережелерін сақтау мен сақтану дағдыларын дамыту.</p> <p>Күтілетін нәтиже: Жасайды: заттардың арасымен қозғала отырып, допты жерге соғып алып жүру.</p> <p>Түсінеді: стадионның маңызын, спортпен шұғылданудың денсаулыққа тигізер пайдасын, допты аяқ басының іш жағымен тебу керектігін.</p> <p>Қолданады: жүріп келе жатып, қайта сап құру дағдыларын, ырғақты гимнастика жасауды, топпен қозғалу, психотренинг жасау, допты саусақ ұшымен баяу қайтаруды.</p> <p>Ойлау деңгейі: білу, түсіну, қолдану.</p> <p>Қолдану: Ырғақты гимнастика (№1)</p> <p>Өз еркінше залға шашырап тұрады. Музыка ырғағымен қимылдарды ырғаққа сай, жаттығулар кешенін толық орындап біткенше арқасын тік ұстап орындайды.</p> <p>Дұрыс тыныс алуға, қалыпты тыныс алуға тырысады.</p> <p>Топтарға бөлініп негізгі жаттығуларды орындайды.</p> <p>«Баскетбол» «Гимнастика» Түсіну: «Қалашық» Балаларды ойын ережелерімен және қажетті жабдығымен таныстыру: «Қалашық» – ерекше тәсілмен жиналған арнайы фигуралар. Олар цилиндр пішінді 5 қысқа таяқшадан тұрады. Ойын шарты бойынша бес-бес таяқшадан 15 фигура құрылады.</p> <p>Ойыншылар 3 метр қашықтықтан</p>	<p>құрылған әуеннің бөліктерін дәл ырғағымен дербес орындауға дағдыландыру.</p> <p>Күтілетін нәтиже: Жасайды: өз беттерінше әнді таза айтып, қимылдарды ойдан шығарып жасайды.</p> <p>Түсінеді: музыкалық жанрларға тән белгілерді.</p> <p>Қолданады: үйренген дағдыларын іс жүзінде қолданады.</p> <p>Ойлау деңгейі: білу, түсіну, қолдану.</p>	<p>қалыптастыру. Арқаннан ұстанып асылып тұру, «денсаулық» дискісінде денені айналдырып жаттығу. Қауіпсіздік ережелерін сақтау мен сақтану дағдыларын дамыту.</p> <p>Күтілетін нәтиже: Жасайды: заттардың арасымен қозғала отырып, допты жерге соғып алып жүру.</p> <p>Түсінеді: стадионның маңызын, спортпен шұғылданудың денсаулыққа тигізер пайдасын, допты аяқ басының іш жағымен тебу керектігін.</p> <p>Қолданады: жүріп келе жатып, қайта сап құру дағдыларын, ырғақты гимнастика жасауды, топпен қозғалу, психотренинг жасау, допты саусақ ұшымен баяу қайтаруды.</p> <p>Ойлау деңгейі: білу, түсіну, қолдану.</p> <p>Қолдану: Ырғақты гимнастика (№1)</p> <p>Өз еркінше залға шашырап тұрады. Музыка ырғағымен қимылдарды ырғаққа сай, жаттығулар кешенін толық орындап біткенше арқасын тік ұстап орындайды.</p> <p>Дұрыс тыныс алуға, қалыпты тыныс алуға тырысады.</p> <p>Топтарға бөлініп негізгі жаттығуларды орындайды.</p> <p>«Баскетбол» «Гимнастика» Түсіну: «Қалашық» Балаларды ойын ережелерімен және қажетті жабдығымен таныстыру: «Қалашық» – ерекше тәсілмен жиналған арнайы фигуралар. Олар цилиндр пішінді 5 қысқа таяқшадан тұрады. Ойын шарты бойынша бес-бес</p>	<p>дербес орындауға дағдыландыру.</p> <p>Күтілетін нәтиже: Жасайды: өз беттерінше әнді таза айтып, қимылдарды ойдан шығарып жасайды.</p> <p>Түсінеді: музыкалық жанрларға тән белгілерді.</p> <p>Қолданады: үйренген дағдыларын іс жүзінде қолданады.</p> <p>Ойлау деңгейі: білу, түсіну, қолдану.</p> <p>Түсіну: <i>Музыкалық-ырғақтық қимылдар:</i> «Гүлдер вальсі» (П. Чайковский, үнтаспада).</p> <p>Ұлдар қыздарды әдеппен биге шақырады. Бір қадам алға, бір қадам артқа орын ауыстыру, айналу, ұлдар отырып, қыздар ұлдарды айналады, би соңында ұлдар қыздарды орындарына отырғызып, өздері жанына жайғасады.</p> <p>Білу: <i>Музыка тыңдау:</i> «Сәби қуанышы» (Е. Құсайынов).</p> <p>Музыка тыңдап, қандай көңіл күйде орындалғанын, жылдамдығы қалай екенін сұрау.</p> <p>«Сендерге жақсы көңіл сыйлады ма?» – деп сауал қою.</p> <p>Ән айтар алдында дауыс жаттығуын жасап алып, әуенді таза айтуға ұмтылу.</p>	<p>асылып тұру, «денсаулық» дискісінде денені айналдырып жаттығу. Қауіпсіздік ережелерін сақтау мен сақтану дағдыларын дамыту.</p> <p>Күтілетін нәтиже: Жасайды: заттардың арасымен қозғала отырып, допты жерге соғып алып жүру.</p> <p>Түсінеді: стадионның маңызын, спортпен шұғылданудың денсаулыққа тигізер пайдасын, допты аяқ басының іш жағымен тебу керектігін.</p> <p>Қолданады: жүріп келе жатып, қайта сап құру дағдыларын, ырғақты гимнастика жасауды, топпен қозғалу, психотренинг жасау, допты саусақ ұшымен баяу қайтаруды.</p> <p>Ойлау деңгейі: білу, түсіну, қолдану.</p> <p>Қолдану: Ырғақты гимнастика (№1)</p> <p>Өз еркінше залға шашырап тұрады. Музыка ырғағымен қимылдарды ырғаққа сай, жаттығулар кешенін толық орындап біткенше арқасын тік ұстап орындайды.</p> <p>Дұрыс тыныс алуға, қалыпты тыныс алуға тырысады.</p> <p>Топтарға бөлініп негізгі жаттығуларды орындайды.</p> <p>«Баскетбол» «Гимнастика» Түсіну: «Қалашық» Балаларды ойын ережелерімен және қажетті жабдығымен таныстыру: «Қалашық» – ерекше тәсілмен жиналған арнайы фигуралар. Олар цилиндр пішінді 5 қысқа таяқшадан тұрады. Ойын шарты бойынша бес-бес таяқшадан 15 фигура құрылады.</p> <p>Ойыншылар 3 метр қашықтықтан</p>
--	---	---	---	--	--

	<p>фигураны таңдайды. Ұратын таяқшаны жер бауырлап ұшатындай етіп лақтырудың ойындағы ең басты шарты екендігін естен шығармай, балаларға жеткізе білу керек. «Жұлдыз» фигурасы Зейінді дамыту жаттығулары: «Жазу мәшинесі» Әр ойыншы бір дыбысты таңдайды. Жүргізуші бір сөз айтады. Ойыншылар сол сөздегі дыбыстар реті бойынша өзіне берілген дыбыстың реті келгенде бір шапалақ ұрады. Сөйтіп әр «дыбыс» өз кезегінде шапалақтайды. Сөз толық басылған кезде барлық ойыншылар бірге шапалақтайды. Білу: «Бәрі қолымнан келеді!» Шеңберге тұрып, психотренингті орындайды. «Бүгінгі күн қандай керемет! Менде де бәрі тамаша! Мен талмай, ерінбей еңбек етіп, бәрін үйренемін! Менің қолымнан бәрі келетініне сенімдімін! Мен бәрін істей аламын!»</p>		<p>таяқшадан 15 фигура құрылады. Ойыншылар 3 метр қашықтықтан фигураны таңдайды. Ұратын таяқшаны жер бауырлап ұшатындай етіп лақтырудың ойындағы ең басты шарты екендігін естен шығармай, балаларға жеткізе білу керек. «Жұлдыз» фигурасы Зейінді дамыту жаттығулары: «Жазу мәшинесі» Әр ойыншы бір дыбысты таңдайды. Жүргізуші бір сөз айтады. Ойыншылар сол сөздегі дыбыстар реті бойынша өзіне берілген дыбыстың реті келгенде бір шапалақ ұрады. Сөйтіп әр «дыбыс» өз кезегінде шапалақтайды. Сөз толық басылған кезде барлық ойыншылар бірге шапалақтайды. Білу: «Бәрі қолымнан келеді!» Шеңберге тұрып, психотренингті орындайды. «Бүгінгі күн қандай керемет! Менде де бәрі тамаша! Мен талмай, ерінбей еңбек етіп, бәрін үйренемін! Менің қолымнан бәрі келетініне сенімдімін! Мен бәрін істей аламын!»</p>		<p>фигураны таңдайды. Ұратын таяқшаны жер бауырлап ұшатындай етіп лақтырудың ойындағы ең басты шарты екендігін естен шығармай, балаларға жеткізе білу керек. «Жұлдыз» фигурасы Зейінді дамыту жаттығулары: «Жазу мәшинесі» Әр ойыншы бір дыбысты таңдайды. Жүргізуші бір сөз айтады. Ойыншылар сол сөздегі дыбыстар реті бойынша өзіне берілген дыбыстың реті келгенде бір шапалақ ұрады. Сөйтіп әр «дыбыс» өз кезегінде шапалақтайды. Сөз толық басылған кезде барлық ойыншылар бірге шапалақтайды. Білу: «Бәрі қолымнан келеді!» Шеңберге тұрып, психотренингті орындайды. «Бүгінгі күн қандай керемет! Менде де бәрі тамаша! Мен талмай, ерінбей еңбек етіп, бәрін үйренемін! Менің қолымнан бәрі келетініне сенімдімін! Мен бәрін істей аламын!»</p>
--	--	--	---	--	--

4 үзіліс –

Балалардың дербес іс-әрекеті

Балалардың дербес іс-әрекетіне дағдыландыру ойындары

Басты мақсат: Балаларды ептілікке, шапшаңдыққа тәрбиелеу. Тәрбиешінің берген белгісін мұқият тыңдай білуге үйрету.



Ойын: «Допты қуып жет»

Мақсаты: Балаларды ептіліке, шапшаңдыққа тәрбиелеу. Тәрбиешінің берген белгісін мұқият тыңдай білуге үйрету.

Ойын шарты:

Әдістемелік нұсқаулар:

Тәрбиеші балаларға доп салынған кәрзеңкені көрсетеді де алаңның бір жағында өзімен бірге қатарласа тұруды ұсынады. Одан кейін кәрзеңкеден доптарды алып, балалардан алысқа, әр жаққа лақтырады. Балалар доптарға жүгіреді, оларды алып кәрзеңкеге салады. Ойын қайталанады. Балалар қанша болса, доп та сонша болуы керек. Олардың әрқайсысы допты қуып жетіп, кәрзеңкеге салатын болсын.

Баланың жеке даму картасына сәйкес жеке жұмыс

Сөйлеуді дамыту, қоршаған ортамен таныстыру - танымдық, коммуникативтік әрекет

Мақсаты: сөздік қорын байыту.
Жаңылтпашты қайталау.
Малға шөп керек,
Шөп көп керек,
Көк шөп керек.

Математика негіздері – коммуникативтік, танымдық, еңбек әрекеті
Дидактикалық ойын: «Сақтап ал»

Мақсаты: Талдау, салыстыру, қарапайым тұжырымдар жасау, зейін, жады мен ауызша сөйлеу дағдысын дамыту.

Сауат ашу негіздері – коммуникативтік, танымдық әрекет
«Кәне, тауып көр» дидактикалық ойыны

Мақсаты: Дыбыстық сызба бойынша жұмыс жасату арқылы дыбыстық талдау дағдыларын дамыту.
Алдын ала балаларға дыбыс, сөз, буын сызбаларының үлгілері сызылған карточкалар таратып береді.
Мысалы: [р], -ба-, аққала, ар-, ор-, ка-, [е], [т], [к], та-, ен-, ар-, алма, сабақ, жаңа, дә-, мы-, мон-, [г], [ш], сөз, көз, бала, жа-, үс-, ші-, то-, ки-, [з], [и], са-, ша-, ет, елік, білезік, күнбағыс, ұр-, ын-, лек-, діз-, тик-, қыш-, дол, қол, бол, сал, мал, тау, қы-, тық-, ем-, ек-, іс-, -діз.

Көркем әдебиет - коммуникативтік, танымдық әрекет

Мақсаты: Өлең мазмұнын түсіндіре отырып, оған қатынасын, тілдік бейнелілігін сезінуге, айналасымен жағымды қарым-қатынас жасай білу дағдысын дамыту.

Қоршаған ортамен таныстыру – коммуникативтік әрекет

«Жануарлар несімен ерекшеленеді?» атты дидактикалық ойын ойнауға шақырады. Жануарлардың өздеріне тән белгілерін (айырмашылықтарын) атайды. Балалар соған қарап, оның қандай жануар екенін табады
Мақсаты: Тірі нысанды суреттеу қабілетін, зейінін, есте сақтау қабілетін дамыту және түсіну дағдыларын қалыптастыру.

Серуенге дайындық

Сөйлеуді дамыту – коммуникативтік, танымдық әрекеттер, өзіне-өзі қызмет көрсету

Киімдерді реттілікті сақтап дұрыс киінуге үйрету.

Киімдерді реттілікті сақтап дұрыс киінуге үйрету.

Киімдерді реттілікті сақтап дұрыс киінуге үйрету.

Киімдерді реттілікті сақтап дұрыс киінуге үйрету.

Киімдерді реттілікті сақтап дұрыс киінуге үйрету.

«Табиғат аясында» Серуен. Танысу, ойындар, еңбек. «Алақай, ойын!»

Мамыр Серуен-Бақылау № 8 Құмырсқаларды бақылау
Мақсаты: Құмырсқалар туралы білімдерін тиянақтау; Зерттеу жұмысына деген

Мамыр Серуен-Бақылау № 9 Кемпіркосақты бақылау
Мақсаты: өлі табиғаттың бір бөлігі ретінде кемпіркосақ туралы түсініктерін қалыптастыруды жалғастыру.
Бақылау барысы

Мамыр Серуен-Бақылау № 10 Көбелектерді бақылау.
Мақсаты: - көбелектер туралы білімдерін молайту: пайда болуы, көбеюі, құрлысы, пайдасы; -барлық тірі табиғатқа

Мамыр Серуен-Бақылау № 11 Жәндіктерді бақылау
Мақсаты: «Жәндіктер» сөзінің мағынасы туралы түсініктерін тиянақтау; — Оларды тіршілік ету

Мамыр Серуен-Бақылау № 12 Ауа-райын бақылау
Мақсаты: Көктем мезгілінің аяғына қарай өлі табиғаттағы болатын құбылыстар туралы түсініктерін

	<p>қызығушылықтарын арттыру.</p> <p>Бақылау барысы</p> <p>Көркем сөз «Құмырсқа» Г. Өкеев</p> <p>Құжынаған құмырсқа, Ұйымшыл-ақ өздері. Шығады ерте жұмысқа. Жүкпен қайтып қашықтан, Нелер шебер табылып, Илеуіне асыққан. Жасайды илеу жабылып. Бәрі еңбекпен шынығар, Жылт-жылт етіп көздері, Ісін тындырып тынығар. Балаларға сұрақтар</p> <p>Құмырсқалардың адамдарға және орманға қандай пайдасы бар? (<i>зиянда жәндіктерді құртады</i>)</p> <p>Орманның қандай тұрғыны құмырсқа мен оның көбелектерін (личинкаларын) жеуге құмар? (аю мен тоқылдақ)</p> <p>Құмырсқасыз жер болмайды. Құмырсқаларды «ағаш дәрігерлері» деп те атайды. Олар ағаштарды зиянды жәндіктерден қорғайды. Құмырсқалар өте еңбекқор, олар өздерінен бірнеше есе үлкен нәрселерді илеулеріне сүйретіп тасиды.</p> <p>Құмырсқалардың илеуінің тесігі төбесінде болады. Құмырсқалар өз илеуінен ешқашан адаспайды. Неліктен деп ойлайсындар.</p> <p>Құмырсқалар өз илеулерін иіскеп жүріп иісінен табады. Әр илеу өз құмырсқаларынан басқа құмырсқаларды жолатпайды.</p> <p>Егер басқа илеудің құмырсқасы бара қалса, оны жабылып шағып тастайды. Әр илеудің өз иісі болады. Құмырсқалар тек қана ағаштардағы құрттарды құртып</p>	<p>Тәрбиеші балаларға жұмбақ жасырады.</p> <p>Жарқылдан соң жаңағы, Суға бөкті бар алап. Көкте түрлі жолақты, Өрнек тұрды ғаламат. (кемпіркосақ)</p> <p>Жаңбыр жуды жерімді, Көкте өрмек керілді. (кемпіркосақ)</p> <p>Жаңбыр жауып, күннің көзі көрініп тұрған мезгілде аспаннан кемпіркосақты байқауға болады. Ол жаңбыр тамшылары арасынан күннің сәулесі өткен уақытта көрінеді. Жаңбыр тамшылары неғұрлым үлкен болса, кемпіркосақ соғұрлым анық көрінеді. Кемпіркосақта жеті түс бар: қызыл, қызғылт, сары, жасыл, көгілдір, көк, күлгін. Бұлар барлық уақытта осы бір ретпен орналасады.</p> <p>Балаларға сұрақтар:</p> <ul style="list-style-type: none"> ◆ Кемпіркосақ қай уақытта пайда болады? I ◆ Ол қай уақытта жоғалады? ◆ Кемпіркосақ қандай құбылыс, қалай пайда болады? <p>Тәрбиеші балаларға тапсырма береді. Асфальт бетіне түрлі-түсті борлармен кемпіркосақтың суретін салу.</p> <p>Еңбек: Балабақша ауласын қоқыстан тазалау.</p> <p>Мақсаты: аула тазалаушыға көмек беру, үлкендер еңбегін бағалауға тәрбиелеу.</p> <p>Қимылды ойын «Қасқыр қақпан».</p> <p>Мақсаты: Ойын шартының дұрыс орындалуын бақылау, ойын кезінде байқампаз болуға баулу.</p>	<p>қамқорлықпен қарауға тәрбиелеу.</p> <p>Бақылау барысы</p> <p>Көркем сөз «Қызыл-жасыл көбелек»</p> <p>Ш. Мұхаметжанов</p> <p>Дала қандай керемет, Қойның гүлге толады. Қызыл-жасыл көбелек, Бір ұшып, бір қонады. Қанша қусаң көбелек, Қанаты бір талмайды. Соныменен не керек, Ақыры ұстай алмайсың. Жазда, жасыл алқапта, гүлдер басында әдемі көбелектер ұшып жүреді. Олар сондай әдемі, түрлі-түсті.</p> <p>Ертеде Римде адамдар көбелектерді өсімдіктер гүлінен пайда болған дегенге сенген</p> <p>Көбелектің екі жұп қанаты бар. Олар майда қабыршақпен көмкерілген. Сондықтан да оларды қабыршақ қанаттылар деп атайды. Көделектің денесі қабыршақпен және майда шаштармен көмкерілген. Олардың қысқа мұрттары мен үлкен көздері бар. Гүлден гүлге қонып көбелектер шырын жинайды және оларды тозандандарады. Жазда ұрғашы көбелектер жер қыртысына жұмыртқаларын жинайды. Бірнеше уақыттан соң жұмыртқалардан құрттар-личинкалыр пайда болады. осы осы құрттардан нағыз көбелектер өседі. Тұт ағашының жапырақтарымен қоректенетін көбелектер адамға жібек алатын жіңішке жіптерін сыйлайды.</p> <p>Зерттеу жұмысы</p>	<p>ерекшеліктеріне қарай салыстыра білуге үйрету.</p> <p>Бақылау барысы</p> <p><i>Тәрбиеші жұмбақтар жасырады:</i></p> <p>-Гүлдің нәрін жинайды, Адамға бал сыйлайды. Еңбекқорды аялайды, Еріншекті аямайды. Бұл не? (ара)</p> <p>-Қанды сорып сүліктей, Бзындап кеп шағады. Бұл қандай бүлік дой? (маса)</p> <p>-Бзындап ән салып, Жұп-жұқа қанаты. Тәттіге тамсанып, Қоқысқа қонады. Бұл не? (шыбын)</p> <p>-Құжынаған жұмыскер, Бірлескенде тым іскер. (құмырсқа)</p> <p>-Тор тоқуға шебер-ақ, Бірақ киім тікпейді. Өнері де өнер-ақ, Бірақ ісі бітпейді. (өрмекші)</p> <p>Тәрбиеші сұрақтары.</p> <ul style="list-style-type: none"> ◆ Жұмбақ жауаптарының шешуінде айтылғандарды бір сөзбен нелер деп атаймыз? (жәндіктер) ◆ Тағы қандай жәндіктерді білесіңдер? (<i>көбелек, құрт т.б</i>) ◆ Қандай жәндік гүлдерді тозандандырады? (аралар) ◆ Көктемде жәндіктер өмірінде қандай өзгерістер болады? (көктемде жұмыртқалардан личинкалар өсіп шығады) ◆ Жәндіктер қайда тіршілік етеді? (<i>бақтарда, ағаштарда, су тоғандарда т.б.</i>) 	<p><i>қалыптастыруды жалғастыру.</i></p> <p>Бақылау барысы</p> <p>Көркем сөз. А. Меңдібай</p> <p><i>Мамыр айы келгенде, Дала гүлге толады. Жайнап барлық атырап, Қызық-думан болады. Бақшамызда біз еккен, Гүл шоқтары гүлдейді. Жапырақтар сыбдырлап, «Қандай көркем, көр»-дейді.</i></p> <p>Тәрбиеші аулаға ерте көктем көрнісі бейнеленген сурет алып шығып, балалармен әңгіме өткізеді.</p> <ul style="list-style-type: none"> ◆ Балалар, қараңдаршы, мына суретте жылдың қай мезгілі суреттелген? (көктем). ◆ <i>Ал, сендер суреттен не көріп тұрсындар? (қар еріп жатыр, жер су болып жатыр, балалар құстарға ұя жасап жатыр)</i> ◆ Қар неліктен ериді, адамдар неліктен жеңіл киінеді? (<i>күн жылығандықтан</i>) ◆ Ал, көктемнің бұл мезгілін қалай атаймыз? (ерте көктем) ◆ Ерте көктем мен қазіргі мамыр айындағы табиғат көнісінде, ауа-райында өзгешелік бар ма? Қандай? (балалар жауабы тыңдалады) ◆ Қазір аспан көрнісі қандай? (ашық көк) ◆ Ағаштар бейнесі қандай болды? (барлық ағаштар жапырағы жайқалып, жап-жасыл болып тұр). ◆ Қыста қар жауған кезде ауа температурасы қандай еді? ◆ Жаңбыр қандай температурада жауады?
--	--	---	---	---	---

	<p>кана қоймайды, олар құстарға да көмектеседі. Құстар құмырсқаның илеуінің үстіне қанатын жайып отырады, құмырсқалар оларды үстеріндегі биттер мен бүргелерден тазалайды. Құмырсқалардан бөлініп шыққан өткір қышқыл иістен көпке дейін құстарға бит, бүргелер жоламайды. Құмырсқаның қышқылынан дәрі-дәрмектер де жасайды. Құмырсқалар залалсыз, дәрменсіз жәндік болғандықтан оларға тиіспеуіміз керек.</p> <p>Құмырсқалардың қандай пайдасы бар?</p> <p>◆ Олар өз илеулерін қайда салады?</p> <p>◆ қане біздің құмырсқалар қалай жұмыс істеп жүр екен, қарайықшы! (олар өздінің ізімен, бірінен соң бірі илеулеріне қарай ағылуда)</p> <p>Зерттеу қызметі</p> <p>Құмырсқалардың бір жолына құм, бір жолына қант себу. Олардың қалай әрекет ететінін бақылау.</p> <p>Еңбек</p> <p>Ойын алаңын тазалау.</p> <p><i>Мақсаты: бірлесе жұмыс істей білулерін жалғастыру.</i></p> <p>Қимылды ойын</p> <p>«Итеріспек».</p> <p><i>Мақсаты:</i></p> <p>Белгілі бір кеңістікте жұмыс істеу дағдыларын жетілдіру;</p> <p>Ұлттық ойынға деген қызығушылықтарын арттыру.</p> <p>Жаттығу ойыны</p> <p>Қимылдарын дамыту.</p> <p><i>Мақсаты: оң және сол аяқпен секіруге жаттықтыру.</i></p>	<p>Жаттығу ойыны:</p> <p>Қимылдарын дамыту.</p> <p>Мақсаты: арқасымен алға қарай жүруге жаттықтыру.</p> <p>Халық болжамы. Кемпірқосақ кешке көрінсе, ертесіне күн ашық болады</p>	<p>Қай гүлге қандай көбелектер қонып жүргенін қарау. (көбелектер көбіне өзі түстес гүлдерге құмар болады)</p> <p>Еңбек</p> <p>Гүлзардағы қоқыстарды жинау</p> <p><i>Мақсаты:</i> еңбек ете білу іскерліктерін қалыптастыру, өз беттерінше тазалық жүргізуге деген құштарлықтарын ояту.</p> <p>Қимылды ойын: «Аюлар мен аралар».</p> <p><i>Мақсаты: тәрбиеші белгісі бойынша жүкіруге, өрмелеуге жаттықтыру.</i></p> <p>Жаттығу ойыны: «Кеглиді құлат».</p> <p><i>Мақсаты:</i> Дәлдеп тигізе білуге жаттықтыру</p>	<p>◆ Қандай жәндіктердің пайдасы бар? (<i>ара, жібек құрты, құмырсқа</i>).</p> <p>◆ Қандай пайдалы жәндік орман, тоғайларды зиянды жәндіктерден қорғайды? (құмырсқа)</p> <p>◆ Масаларды неге зиянды жәндік деп атайды? (олар әртүрлі ауруларды тасиды)</p> <p>◆ Зерттеу жұмысы</p> <p>Қанқызын тауып, оның атын атау.</p> <p>Құмырсқалар «соқпағын» табу, бақылау.</p> <p>Еңбек: Алаңды қоқыстардан тазалау.</p> <p><i>Мақсаты: үлкендерге көмек беруге, үлкендер еңбегін қадірлеуге тәрбиелеу.</i></p> <p>Қимылды ойын «Аюлар мен аралар».</p> <p><i>Мақсаты: кеңістікте жүкіру, ұстап алуға, ұстатпауға тырысу. Ептілікке, жылдамдыққа баулу.</i></p> <p>Жаттығу ойыны:</p> <p>Қимылдарын дамыту.</p> <p><i>Мақсаты: жүкіру техникаларын жақсарту.</i></p> <p>Халық болжамы: күзде құмырсқа илеуі биік болса, қыс ұзақ әрі қатты болады.</p>	<p>◆ Көктемнің соңғы айында табиғатта қандай өзгерістер болды?(күн шуағы молайды, гүлдер шықты, шөптер өсті, ағаштар жасыл жапыраққа малынды).</p> <p>Еңбек</p> <p>Кішкентайлар алаңын қоқыстардан тазалауға көмектесу.</p> <p><i>Мақсаты: кішкентайларға көмектесу, еңбекке деген құлшыныстарын арттыру.</i></p> <p>Қимылды ойын</p> <p>«Үшінші артық».</p> <p><i>Мақсаты: ойын ережесін сақтап ойнауға, аңғарымпаздыққа баулу. Ұлттық ойындарға деген қызығушылықтарын арттыру.</i></p> <p>Жаттығу ойыны</p> <p>Қимылдарын дамыту.</p> <p><i>Мақсаты:</i></p> <p>— Допты берілген бағытқа қарай оң және сол қолмен лақтыруға жаттықтыру;</p> <p>— Қозғалыс координацияларын сақтау;</p>
--	--	---	--	---	--

	<i>Тыйым сөздер: Құмырсқа илеуін бұзба.</i>				
Балаларды үйге қайтару. Уақыты:					
«Сау бол, мектеп!» Ата-аналар мен әңгімелесу. Балаларды үйге қайтару.	<i>Ата –аналарға кеңес</i> - баланың «социалдық көкжиегін» кеңейтіңіз, ауладағы өзімен құрдас балалармен көбірек ойнатыңыз, жолдастарына қонаққа барсын, әжесінде қонуға қалсын т.с.с. Осындай тәжірибе жинақтаған бала өз құрдастары мен үлкендер арасында тез үйренісіп, тіл табысатын болады.	<i>Ата –аналарға кеңес</i> Ешқашан балаға қол жұмсамаңыз. Қиын жағдайда үнемі бірге болыңыздар	<i>Ата –аналарға кеңес</i> - үйдегі жағдайда баланың өзіне - өзі қызмет студің алғы шарттарына үйрете беріңіз: жуыну, қолын сүрту, шешіну, өз бетімен тамақтану, тамақ ішкенде қасықты пайдалану, горшокқа сұрану. Киімдері міндетті түрде өзіне ыңғайлы болуы шарт: шалбар не болмаса шорты замоксыз, белдеушесіз.	<i>Ата –аналарға кеңес</i> - үйдегі жағдайда баланың өзіне - өзі қызмет студің алғы шарттарына үйрете беріңіз: жуыну, қолын сүрту, шешіну, өз бетімен тамақтану, тамақ ішкенде қасықты пайдалану, горшокқа сұрану. Киімдері міндетті түрде өзіне ыңғайлы болуы шарт: шалбар не болмаса шорты замоксыз, белдеушесіз.	<i>Ата –аналарға кеңес</i> Егер Сіздің балаңыз көпшіл, өз-жақындарыңыз бен бірге бөтен адамдарды жатырқамаса, ойын кезінде өздігімен ойнай білсе, мінезі ашық, өз құрдастарымен мейрімді болса мектепке келген күннен бастап – ақ үйреніп кететіне сеніңіз.

Бекітемін:



Мектепалды даярлық МАД сыныбының тәрбиелеу-білім беру процесінің циклограммасы

Білім беру ұйымы: Көсембай негізгі мектебі

Топ: Мектепалды даярлық Осыныбы

Балалардың жасы: 5-6 жас

Жоспардың құрылу кезеңі: 22.05 – 26.05. 2022-2023 оқу жылы

(апта күндерін, айды, жылды көрсету)

Күн тәртібінің үлгісі	Дүйсенбі 22.05	Сейсенбі 23.05	Сәрсенбі 24.05	Бейсенбі 25.05	Жұма 26.05
13:30-13:40 Балаларды қабылдау	Балалармен қарым-қатынасы: отбасы дәстүрлері туралы жеке әңгімелесу, қарым-қатынас және көтеріңкі көңіл-күй орнатуға ойындар ұйымдастыру. Жағымды жағдай орнату. Балаларға қолайлы жағдай жасау. Баланың бүгінгі көңіл-күйі туралы әңгіме, баланың жеке пікірін білдіруіне қосыла отырып, оны не қызықтыратыны туралы. Денсаулық мәселелері бойынша ата-аналармен әңгімелесу; консультациялар.				
Ата-аналармен әңгімелесу, кеңес беру	Ата-аналармен денсаулық мәселелері, балаға үйде күтім жасау, білім алу, даму және жетістіктер туралы әңгімелесу, кеңес беру.				
Балалардың дербес әрекеті (баяу қимылды ойындар, үстел үсті ойындары, бейнелеу әрекеті, кітаптар қарау және тағы басқа әрекеттер)	Топта балалар арасында достық қарым-қатынасты тәрбиелеу. Топта балалармен шағын ойын орталықтарында еркін ойындарды ұйымдастыру, үстел үсті ойындары (роботехника құралдары, шашка). Өнер орталығында сурет салу, суретті кітапшаларды бояу, Құрастыру материалдарымен құрастыру ойындары, кітаптарды қарау, Табиғат бұрышындағы еңбек (бөлме өсімдіктеріне күтім жасау) Заттық-кеңістіктік дамытушы ортамен жеке жұмыс				
	<p>Сөйлеуді дамыту – коммуникативтік, ойын әрекеті(үстел үсті ойындары пазлдар, домино және т.б.); Үстел үсті ойындары: <i>«Гүлді түсіне қарай жинау» ойнау.</i> Мақсаты: Түстерді ажырата білу, көктем туралы білімдерін толықтырып, гүлдердің түрлерімен таныстыру. Гүлдердің атауларын, сырт келбетін, жеке бөлшек атауларын айтуын, оларды баптап, күту ережелерімен таныстыру. Әдістемелік нұсқаулар: Үстел үстінен Жасырын тұрған қай түсті</p>	<p>Қоршаған ортамен таныстыру – еңбек, коммуникативтік әрекет Еңбек ойыны: «Табиғатқа қамқор бол». Мақсаты: табиғат объектілерін қорғау туралы білімді бекіту. Әдістемелік нұсқаулар: үстелде немесе жиынтық кенепте өсімдіктер, құстар, жануарлар, адам, күн, су және т.б. бейнеленген суреттер мұғалім суреттердің біреуін алып тастайды, ал балалар қалған тірі заттармен не болатынын, егер жерде жасырын зат болмаса, айтуы керек. Мысалы: құсты алып тастайды - бұл басқа жануарлармен, адамдармен, өсімдіктермен және т. б. Ойынның нұсқаулық</p>	<p>Дене шынықтыру - коммуникативтік, ойын әрекеттері, қимыл белсенділігі(іс әрекет арқылы қимылды ойын) Ойын: «Мұнара құрастыр» Мақсаты: Балаларда ойын барысында бірнеше әрекеттерді логикалық бірізділікте байланыстыру, ойын жағдайына кіру, сәйкес әрекет ету біліктерін қалыптастыру. Балалардың позитивті және топта игілік қарым-қатынас дағдыларын қалыптастыру. Әдістемелік нұсқаулар: Балалар екіге бөлінеді. Шашылған дөңгелектерді бір-бірінің үстіне қойып</p>	<p>Көркем әдебиет - коммуникативтік, ойын әрекеті Сәйкестендіру ойыны: «Суреттің жалғасын тап» Мақсаты: Балалардың ойлау қабілеттерін дамыту. Әдістемелік нұсқаулар: Балалар үстелдің үстіндегі суреттердің екінші жартысын табады, затты атайды. Ұқсас заттарды топтастырады.</p>	<p>Мүсіндеу – шығармашылық, коммуникативтік, ойын әрекеті Үстел үсті ойындары: «Бұл қандай құс?» Мақсаты: белгілі бір ерекшеліктеріне қарай құстардың суреттеуге үйрету және оларды ажырата білу. Әдістемелік нұсқаулар: Қарлығаш пен тоқылдақтың суреттерін балаларға көрсетіп, әр қайсының ерекшелігін суреттеп беруді ұсынады. Балалар бұл құстардың ерекшелігін суреттеп, аттарын атайды. Бұл құстарды тағы қалай атауға болады? Олардың</p>

атасам жерде шашылып жатқан гүлдердің ішінен сол түсті тауып көрсетілген түске әкеліп саласындар, біз түстерді ажырата біледі екенбіз балалар.



ережесі:



1. Тәрбиешінің сигналы бойынша жұмысты бастау
2. Командада тапсырмаларды бірге орындау

Мүмкін болатын асқынулар:

1. Тәрбиеші іс-әрекеттерді атайды, сіз "мүмкін", "мүмкін емес" деп жауап беріп, жасыл немесе қызыл шеңберді көтеруіңіз керек:
 - * бұтақтарды сындыру;
 - * өзіңнен кейін қоқыс қалдыру;
 - * ұялар мен құмырсқаларды сындырыңыз;
 - * жидектерді жинау;
 - * улы саңырауқұлақтарды жойыңыз;
 - * от жағу;
 - * құстардың әнін тыңдаңыз;
 - * қатты айқайлаңыз;
 - * үлкен гүл шоқтарын жұлып алыңыз.
2. "Қоқысты жина" эстафетасы. Мұғалім сұрайды: айтыңызшы, егер сіз орманда қоқысты көрсеңіз, оған не істеу керек? (Балалардың жауаптары). Содан кейін Мен сізді маған көмектесуге шақырамын. Қоқысты алып тастау керек. Әр команданың алдында балалар саны бойынша қораптар, пакеттер, пластикалық бөтелкелер (қоқыс болуы мүмкін) тұр. Қоқыс шелегіне балалар кезек-кезек қоқыс лақтырады. Қоқыс таусылғанша. Барлық қоқысты тез және дұрыс лақтырған команда жеңіске

жинастыру қажет. Әр бала бір дөңгелектен салып отыру керек.


Орнымызға отырып көзімізге арналған жаттығу жасап жіберейік.



қандай пайдасы бар?(тоқылдақ орман дәргері, қарлығаш ад амның досы)

Ықтимал күрделендірулер: Өз ойларын еркін жеткізу.



		жетеді. 			
Жаттығу	<p>№ 53 гимнастика кешені Жалпы дамытушы жаттығулар, қимыл белсенділігі, ойын әрекеті. ӘДІСТЕМЕЛІК КУӘЛІК Гимнастикалық таяқшамен орындалатын жаттығулар №1 жаттығулар кешені «Біз – зілтеміршіміз». Б.қ.: аяқтарын аздап алшақтатып қойып, тұру; 1 – таяқшаны кеудесіне қояды; 2 – кеудесін жоғары көтереді; 3 – кеудесіне; 4 – б.қ. 8 рет қайталау. «Ескекшілер». Б.қ.: аяқтарын иық енінде қою, таяқшаны ортасына таман көлденең ұстау; оңға, солға бұрылып, ескекті келтіріп қозғалту. 6–8 рет қайталау. «Отыруға тырыс». Б.қ.: шалқалап жату, таяқшаны төмен түсірілген қолдарында ұстау; 1 – таяқты серпіп, басынан жоғары асыру; 2-3 – таяқты сермеп алдыға шығару, тартылып отыру; 4 – б.қ. 8 рет қайталау. «Таяқшаға қара». Б.қ.: етбеттеп жату, жұдырықтарын иектің астына тіреу, таяқшаны</p>	<p>№ 54 гимнастика кешені Жалпы дамытушы жаттығулар, қимыл белсенділігі, ойын әрекеті. ӘДІСТЕМЕЛІК КУӘЛІК Гимнастикалық таяқшамен орындалатын жаттығулар № 2 жаттығулар кешені Б.қ.: тұру. 14 – таяқшаны жоғары көтеру, демін ішіне тарту; 5–8 – таяқшаны төмен түсіру, демін сыртқа шығару. 8 рет қайталау. Б.қ.: аяқтарын тіреп қою, шынтақтары бүгілген, таяқшаны кеудесінде ортасына қарай ұстау. 1-2 – оңға бұрылу, таяқшаны оңға қарай оң қолымен апару (таяқша еденге параллель); баяу қозғалу; 3-4 – б.қ. Сол жағына 5 рет қайталау. Б.қ.: тұру. 1-3 – таяқты алдыға ұстау, оң аяғын басына-өкшесіне-басына басу; 4 – б.қ. Солаяқпен осы қимылдарды қайталау. Б.қ.: тұру. Таяқты үстіңгі шетінен ұстап, тігінен аяқтарының ортасына</p>	<p>№ 55 гимнастика кешені Жалпы дамытушы жаттығулар, қимыл белсенділігі, ойын әрекеті. ӘДІСТЕМЕЛІК КУӘЛІК Гимнастикалық таяқшамен орындалатын жаттығулар № 3 жаттығулар кешені «Таяқшаны жоғарыға көтеру». Б.қ. – аяқтарын табан еніндей алшақтатып қойып тұру. Таяқшаны иық еніндей шетінен ұстап төменге қою. 1 – таяқшаны жоғары көтеріп созылу; 2 – қолдарын бүгіп, таяқшаны жауырынына қояды; 3 – таяқшаны жоғары көтереді; 4 – таяқшаны төмен түсіреді, б.қ. (8 рет). «Созылғыштар». Б.қ.: – тұру, таяқты төмен ұстау. 1-3 – таяқты жоғары көтеріп, артқа жіберу, аяқтың басымен тұрып, созылу; 4 – б.қ. 8 рет қайталау. «Отырып-тұру» Б.қ. – аяқтарын табан еніндей алшақтатып қойып тұру. Таяқшаны иық еніндей шетінен ұстап төменге қою. 1 – отыру,</p>	<p>№ 56 гимнастика кешені Жалпы дамытушы жаттығулар, қимыл белсенділігі, ойын әрекеті. ӘДІСТЕМЕЛІК КУӘЛІК Гимнастикалық таяқшамен орындалатын жаттығулар № 4 жаттығулар кешені «Таяқша жоғарыда». Б.қ. – аяқтарын табан еніндей алшақтатып қойып тұру. Таяқты басының артынан иықтарына қою. 1 – таяқшаны жоғары көтеріп, созылу; 2 – қолдарын бүгіп, таяқшаны басынан асырып, иықтарына қою; 3 – таяқшаны қайта жоғары көтеру; 4 – таяқшаны төмен түсіру, б.қ. (8 рет). «Таяқшаны жоғары көтеру». Б.қ.: – тұру. Таяқшаны жоғары көтеру. 1-3 – таяқшаны жоғары-артқа көтеру, аяқ басына тұрып, жоғарыға ұмтылу; 4 – б.қ. 8 рет. «Отырып-тұру». Б.қ.: – аяқтарын табан еніндей алшақтатып қойып тұру. Таяқты басының артынан иықтарына қою. 1 – отыру,</p>	<p>№ 57 гимнастика кешені Жалпы дамытушы жаттығулар, қимыл белсенділігі, ойын әрекеті. ӘДІСТЕМЕЛІК КУӘЛІК Гимнастикалық таяқшамен орындалатын жаттығулар № 5 жаттығулар кешені Б.қ.: тұру. 1-2 – таяқшаны жоғары баяу көтеру, оң (сол) аяқ басын артқа басып, өкшесін өзіне тарту, демін ішіне тарту; 3-4 – б.қ. 4–6 рет қайталау. «Алдыға қара». Б.қ. – аяқтарын алшақтатып қойып тұру. Таяқты басының артынан иықтарына қою. 1-2 – басын түзу ұстап, алдыға еңкею; 3-4 – б.қ. Аяқтарын бүкпеу. 5–8 рет қайталау. «Жанына иілу». Б.қ. – аяқтарын айқастырып қойып тұру. Таяқты артынан шынтақтың бүгілген жеріне қою. 1 - 2 – оңға иілу, таяқты жерге тигізу; 3 - 4 – б.қ. (6 рет). Б.қ.: шалқалап жату. 1 – таяқшаны жоғары көтеру; 2</p>

<p>алдына қою. 1-2– таяқшаны жоғары көтереді, таяқшаға қарау; 3-4 – б.к. - босансу. 6 рет қайталау.</p> <p>«Таяқшаны тізесіне қою». Б.к.: шалқасынан жату, таяқша санында, 1 – таяқшаны жоғары көтеру; 2 – оң (сол) аяғын бұғу, таяқшаны тізесіне көтеру; 3 – таяқшаны жоғары көтеру; 4 – б.к. Басы мен иықтарын жерден алмай, аяғының басын созады. 6 рет қайталау.</p> <p>«Аяғыңның басына жеткіз». Б.к.: отыру, аяқтарын ашу, таяқшаны кеуде тұсында ұстау; 1-3 – алдыға еңкею, таяқшамен аяқтарының басына дейін жету; 4 – б.к. 6 рет қайталау.</p> <p>«Стадионға». Б.к.: тұру. Таяқшаны шынтақ бүгілуіне ұстау. Бір орында тізесін жоғары көтеріп жүгіру. 3 рет 20 секундтан жүрумен алмастырып, қайталау.</p>	<p>орналастыру, демін ішіне тарту. 1-2 – еңкею (тікбұрыш жасап), қолдарын таяқты жылжыта алға созу, басы тұзу, демін сыртқа шығару; 3-4 – б.к. Аяқтарын бүкпей 6–8 рет қайталау.</p> <p>Б.к.: етбеттеп жату. Таяқшаны артына қолдарын бүгіп ұстау. 1-2– таяқша мен денесін жоғары көтеру; 3-4 – б.к. Баяу 4–6 рет қайталау.</p> <p>Б.к.: тұру. Таяқшаны төмен түсіріп шетіне қарай ұстау. 1-2– аяқ басымен отырып-тұру; тізелерін ашып қою, арқасын түзеу – демін сыртқа шығару; 3-4 – б.к. -демін сыртқа шығару.8–10 рет қайталау.</p> <p>Б.к.: тұру. Таяқшаны алдына қою. 9 рет секектеу, 9-рет таяқшадан секіріп өту; 4 қадам орынында тұрып ату. 4–6 рет қайталау.</p>	<p>таяқшаны алға шығару; 2 – б.к. (8 рет).</p> <p>«Еңкею» Б.к.: – аяқтарын алшақ қою, таяқшаны төмен ұстау; 1-2 – алдыға еңкею, таяқшаны жоғары көтеру, керілу; 3-4 – б.к. (8 рет)</p> <p>«Жанына иілу». Б.к. – аяқтарын табан еніндей алшақтатып қойып тұру. Таяқты басының артынан иықтарына қою. 1 – оң аяқпен оңға аттау; 2 – оңға иілу; 3 – денені түзеу; 4 – б.к. Сол жаққа қайталау (8 рет).</p> <p>«Уқалау» Б.к.: – тұру. Бармақтары таяқшаның үстінде, таяқшаны аяғымен дөңгелету (бармақтарынан бастап, өкшесіне дейін). Сол аяғымен осы қимылдарды қайталау. 8 рет.</p> <p>«Секірулер». Б.к. – аяқтарын табан еніндей алшақтатып қойып тұру. Таяқты басының артынан иықтарына қою. Секіру – аяқтарын екі жаққа ашу, қайта жинау. 1–8 дейін. Шағын үзіліс жасап, қайта 8 рет қайталау.</p>	<p>таяқша төменде; 2 – б.к. (8 рет).</p> <p>«Еңкею». Б.к.: – аяқтарын алшақ қойып, таяқшаны төменде ұстау; 1-2 – алдыға еңкею, таяқшаны жоғары көтеру, керілу; 3-4 – б.к. (8 рет).</p> <p>«Өткеншек». Б.к. – аяқтарын табан еніндей алшақтатып қойып тұру. Таяқты басының артынан иықтарына қою. 1 – оң аяқпен оңға аттау; 2 – оңға иілу; 3 – денені түзеу; 4 – б.к. Сол жаққа қайталау (8 рет).</p> <p>«Уқалау». Б.к.: – тұру. Бармақтары таяқшаның үстінде, таяқшаны аяғымен дөңгелету (бармақтарынан бастап, өкшесіне дейін). Сол аяғымен осы қимылдарды қайталау. 8 рет.</p> <p>«Секірулер». Б.к. – аяқтарын табан еніндей алшақтатып қойып тұру. Таяқты басының артынан иықтарына қою. Секіру – аяқтарын екі жаққа ашу, қайта жинау. 1–8 дейін. Шағын үзіліс жасап, қайта 8 рет қайталау.</p>	<p>– екі аяғын бірдей сермеу, аяқбасын созу, таяқшаға тигізу. 3-4 – б.к. 6–8 рет қайталау.</p> <p>Б.к.: тұру. Таяқшаны арт жақта ұстау. 1-2 – отыру, таяқшаны көтеру. Арқасын түзетіп, тізелерін ашып, өкшелерін көтереді. 8–10 рет қайталау.</p> <p>«Құрсау». Б.к.: – аяқтарын алшақтатып қойып тұру. Таяқты басының артынан иықтарына қою. 1 – оң аяқпен оңға аттау; 2 – оңға иілу; 3 – денені түзеу; 4 – б.к. Сол жаққа қайталау (8 рет).</p> <p>Аяқтарын алшақтатып қойып тұру. Таяқты басының артынан иықтарына қою. 1-2 – «ш- ш-ш» – деп оңға бұрылу; 3-4 – екінші жағына қайталау. Үш-төрт рет қайталаған соң, үзіліс жасау. 5 рет қайталау.</p> <p>«Секектеу». Б.к.: тұру. Жанына қарай секіргенде таяқшаны алдыға созу, аяқтарын қосқанда таяқшаны төмен түсіру. 4 рет 20 секіруден жай жүріспен алмастырып, қайталау.</p>
--	--	---	--	---

Ұйымдастырылған іс-әрекетке дайындық

Сөйлеуді дамыту– коммуникативтік, ойын, танымдық әрекет

Білім беру ұйымының кестесі бойынша ұйымдастырылған іс-әрекеттері мен уақыты

<p>ҮІӨ</p>	<p>Дүйсенбі</p>	<p>Сейсенбі</p>	<p>Сәрсенбі</p>	<p>Бейсенбі</p>	<p>Жұма</p>
-------------------	------------------------	------------------------	------------------------	------------------------	--------------------

Ұйымдастырылған іс-әрекеттер

1-ші ұйымдастырылған іс - әрекеті уақыты:

<p>Мектепке дейінгі ұйым кестесі бойынша ҮІӨ</p>	<p>Сауат ашу Тақырыбы: Біз нені үйрендік,нені білдік? ҮІӨ мақсаты: Дауысты, дауыссыз дыбыстар туралы</p>	<p>1Сөйлеуді дамыту Тақырыбы: Асфальттағы суреттер ҮІӨ мақсаты:«Н», «ң» дыбыстары жөнінде дұрыс</p>	<p>1. Сауат ашу Тақырыбы: Біз нені үйрендік,нені білдік? ҮІӨ мақсаты: Дауысты, дауыссыз дыбыстар туралы</p>	<p>1Сөйлеуді дамыту Тақырыбы: Асфальттағы суреттер ҮІӨ мақсаты:«Н», «ң» дыбыстары жөнінде дұрыс</p>	<p>1. Сауат ашу Тақырыбы: Үйренгендерімізді қайталаймыз? ҮІӨ мақсаты: сызба</p>
---	---	--	--	--	--

	<p>білімдерін бекіту, буыннан сөз құрауды, сөзді буынға бөлуді жетілдіру.</p> <p>Сөйлем құрауға, сөйлемнен бірінші, екінші, үшінші сөздерді таба білуге, сөйлемнің сызбасын сыза білуге жаттықтыру арқылы есте сақтауларын дамыту.</p> <p>Дағды: сөйлем құрау, сөйлемге сызба сыза алу дағдыларын бекіту.</p> <p>Күтілетін нәтижелер:</p> <p>Жасайды: сөздегі түсіп қалған буынды табады, сөздерді буынға бөледі, сөйлем сызбасын сызады.</p> <p>Түсінеді: дыбыс айтылуына қарай әртүрлі болатынын.</p> <p>Қолданады: өткен тақырыпты естеріне түсіруді, дидактикалық ойында әртүрлі ойындар ойнауды.</p> <p>Ойлау деңгейі: білу, түсіну, қолдану.</p> <p>Ой қозғау: «Керісінше айт» дидактикалық жаттығуы – Мен сендерге ұяң дауыссыз дыбыстардан басталатын буындар айтамын, ал сендер қатаң дауыссыз дыбыстардан тұратын буындар айтасындар.</p> <p>ба-па,бо-по,бе-пе ва-фа,во-фо,ве-фе ға- қа,ғо-қо,ге-ке ге-ке,го-ко.га-ка</p> <p>Түсіну: «Сөзді</p>	<p>ұғым алуға үйрету; Өлең мазмұнымен таныстырып, өлең шумақтарын жаттату.</p> <p>Дағды: Балалардың сөйлеу тілдерін дамытуға дағдыландыру.</p> <p>Күтілетін нәтиже:</p> <p>Жасайды: бір-біріне жылы лебіз сияйды, суретке қарап өлең жаттайды, «н», «ң» дыбыстарын дұрыс айтады;</p> <p>Түсінеді: сурет жанрлары туралы мәліметті;</p> <p>Қолданады: өлең жолдарын мәнерлеп айтуды.</p> <p>Ойлау деңгейі: білу, түсіну, қолдану.</p> <p>Миға шабуыл: Балалар, бәріміз көктемнің самал лебінен алайық, алақанға салайық, күннің жарқыраған нұрынан алайық, алақанға салайық. Ал енді жүрегіміздің лүпілінен алайық, оны да алақанға салайық. Енді осының бәрін достарымыздың жүректеріне қарай үрлейік: УФ!!! Енді барлығымыздың көңіліміз көктемдей жадырап, өзіміз күндей жарқырап, жүрегіміз достарымыз деп соғып, бүгінгі күнімізді қызықты өткіземіз деп сенемін.</p> <p>Түсіну: Ж.Смақовтың «Қоңырау» өлеңін мәнерлеп оқып береді.</p> <p>«Дың-дың» – қоңырауымын,</p>	<p>білімдерін бекіту, буыннан сөз құрауды, сөзді буынға бөлуді жетілдіру.</p> <p>Сөйлем құрауға, сөйлемнен бірінші, екінші, үшінші сөздерді таба білуге, сөйлемнің сызбасын сыза білуге жаттықтыру арқылы есте сақтауларын дамыту.</p> <p>Дағды: сөйлем құрау, сөйлемге сызба сыза алу дағдыларын бекіту.</p> <p>Күтілетін нәтижелер:</p> <p>Жасайды: сөздегі түсіп қалған буынды табады, сөздерді буынға бөледі, сөйлем сызбасын сызады.</p> <p>Түсінеді: дыбыс айтылуына қарай әртүрлі болатынын.</p> <p>Қолданады: өткен тақырыпты естеріне түсіруді, дидактикалық ойында әртүрлі ойындар ойнауды.</p> <p>Ойлау деңгейі: білу, түсіну, қолдану.</p> <p>Ой қозғау: «Керісінше айт» дидактикалық жаттығуы – Мен сендерге ұяң дауыссыз дыбыстардан басталатын буындар айтамын, ал сендер қатаң дауыссыз дыбыстардан тұратын буындар айтасындар.</p> <p>ба-па,бо-по,бе-пе ва-фа,во-фо,ве-фе ға- қа,ғо-қо,ге-ке ге-ке,го-ко.га-ка</p> <p>Түсіну: «Сөзді</p>	<p>ұғым алуға үйрету; Өлең мазмұнымен таныстырып, өлең шумақтарын жаттату.</p> <p>Дағды: Балалардың сөйлеу тілдерін дамытуға дағдыландыру.</p> <p>Күтілетін нәтиже:</p> <p>Жасайды: бір-біріне жылы лебіз сияйды, суретке қарап өлең жаттайды, «н», «ң» дыбыстарын дұрыс айтады;</p> <p>Түсінеді: сурет жанрлары туралы мәліметті;</p> <p>Қолданады: өлең жолдарын мәнерлеп айтуды.</p> <p>Ойлау деңгейі: білу, түсіну, қолдану.</p> <p>Миға шабуыл: Балалар, бәріміз көктемнің самал лебінен алайық, алақанға салайық, күннің жарқыраған нұрынан алайық, алақанға салайық. Ал енді жүрегіміздің лүпілінен алайық, оны да алақанға салайық. Енді осының бәрін достарымыздың жүректеріне қарай үрлейік: УФ!!! Енді барлығымыздың көңіліміз көктемдей жадырап, өзіміз күндей жарқырап, жүрегіміз достарымыз деп соғып, бүгінгі күнімізді қызықты өткіземіз деп сенемін.</p> <p>Түсіну: Ж.Смақовтың «Қоңырау» өлеңін мәнерлеп</p>	<p>бойынша сөйлем құрау бойынша алған білімдерін бекіту. Сәйкестендіре білуге, буынға бөлуге, дыбыстардың түрлерін есте сақтауға жаттығулар жасату арқылы сөздік қорларын жаңа сөздермен толықтыру.</p> <p>Дағды: Дыбыстық сызба бойынша жұмыс жасату арқылы дыбыстық талдау дағдыларын дамыту.</p> <p>Күтілетін нәтижелер:</p> <p>Жасайды: суретті дыбыстық талдауымен сәйкестендіреді, сызбаға байланысты сөйлем құрайды, сөздерді буынға бөледі.</p> <p>Түсінеді: сөйлемнің сөздерден құралатынын.</p> <p>Қолданады: дыбыс, буын , сөз, сөйлем сызбаларын ажыратады.</p> <p>Ойлау деңгейі: білу, түсіну, қолдану.</p> <p>Ой қозғау: «Не қалай дыбыстайды?» дидактикалық ойынын ойнату арқылы бастайды.</p> <ol style="list-style-type: none"> 1.Жылқы ... (кісінейді). 2.Сияр ... (мөңірейді). 3.Ит ... (үреді). 4.Мысық ... (мияулайды). 5.Этеш ... (шақырады). <p>Түсіну: «Тиісті текшені көтер» дидактикалық жаттығуы</p> <p>Дауысты, дауыссыз</p>
--	---	---	---	--	---

	<p>қос»дидактикалық жаттығуы – Тіл ұстартуға ұйқас сөз тіркестерін айтамын, буыны жоғалған, сендер жоғалған буынды жалғап, толықтырып айтасыңдар. -яр-яр-яр – бізге берді қи-...<i>яр</i>; -тыр-тыр-ыр – керек бізге ба-...<i>тыр</i>; -кеш-кеш-кеш – түйеде бар екі өр-...<i>кеш</i>; -үй-үй-үй – домбырамен тарттық к- ...<i>үй</i>; -ін-ін-ін – келді, міне, ақ ти-...<i>ін</i>; - қа-қа-қа – көлшікте отырған ба -...<i>қа</i>; -қы-қы-қы – кісінеді жыл-...<i>қы</i>; -тай-тай-тай- – біздің Арман кішкен-...<i>тай</i>; -са-са-са - ызылдайды сары ма-...<i>са</i>. Білу: «Сөзді бөл»дидактикалық ойыны –Мен сендерге қандай да бір заттардың суреттерін көрсетемін, сендер шапалақпен суреттегі бейнеленген затты буынға өз беттеріңмен бөлесіңдер. Мысалы: <i>гүл, үстел, ит, түлкі, сиыр, себет, жылан, қызанақ, балта, дәптер, мал, жеміс, жидек, піл, пальто т.б.</i> Қолдану:«Кім зейінді?»дидактикалық ойыны</p>	<p>«Дың-дың» – соғыламын. «Дың-дың» – қағыламын, Мектептен табыламын. «Н» мен «Ң» дыбыстарын жеке-жеке дыбыстату арқылы айтылуына көңіл аудартады. «Н» дыбысын айтқанда дем мұрын арқылы еркін шығады, тіл үстіңгі тістің түбіне тиеді. «Ң» дыбысы да «Н» дыбысы сияқты мұрын жолды. «Н» дыбысынан оның айырмасы – тілдің арт жағы таңдайға тиеді. Мысалы: тоң. Білу: Балалар, бір қатарға «Н», екіншісіне «Ң» дыбысы бар сөздерді ойлап тауып қояйық. Балаларға дыбыстарды қайталату: Ян-ян-ян – жүгіріп жүр қоян. Ың-ың-ың – әп-әдемі қайың. Педагог үлгі суретті тақтаға іліп, сурет арқылы М.Әлімбаевтың «Асфальттағы суреттер» өлеңін мәнерлеп оқып береді. Мынау – биік кезең, Сен көрмеген бір тау. Көкпеңбегі – өзен, Ал жасылы – бұл бақ. Өтсең асфальт жолмен, Түрлі түсті бормен Қызығардай көрген Сурет салған ол – мен! Қолдану: Дидактикалық ойын: «Жанрды тап». Ойын шарты: Суреттердегі бос орынға қажетті суретті жапсырмамен жапсырып, сурет жанрын табу. Поэзиялық сергіту сәті: (Сергіту жаттығуларын</p>	<p>қос»дидактикалық жаттығуы – Тіл ұстартуға ұйқас сөз тіркестерін айтамын, буыны жоғалған, сендер жоғалған буынды жалғап, толықтырып айтасыңдар. -яр-яр-яр – бізге берді қи-...<i>яр</i>; -тыр-тыр-ыр – керек бізге ба-...<i>тыр</i>; -кеш-кеш-кеш – түйеде бар екі өр-...<i>кеш</i>; -үй-үй-үй – домбырамен тарттық к- ...<i>үй</i>; -ін-ін-ін – келді, міне, ақ ти-...<i>ін</i>; - қа-қа-қа – көлшікте отырған ба -...<i>қа</i>; -қы-қы-қы – кісінеді жыл-...<i>қы</i>; -тай-тай-тай- – біздің Арман кішкен-...<i>тай</i>; -са-са-са - ызылдайды сары ма-...<i>са</i>. Білу: «Сөзді бөл»дидактикалық ойыны –Мен сендерге қандай да бір заттардың суреттерін көрсетемін, сендер шапалақпен суреттегі бейнеленген затты буынға өз беттеріңмен бөлесіңдер. Мысалы: <i>гүл, үстел, ит, түлкі, сиыр, себет, жылан, қызанақ, балта, дәптер, мал, жеміс, жидек, піл, пальто т.б.</i> Қолдану:«Кім зейінді?»дидактикалық ойыны</p>	<p>оқып береді. «Дың-дың» – қоңыраумын, «Дың-дың» – соғыламын. «Дың-дың» – қағыламын, Мектептен табыламын. «Н» мен «Ң» дыбыстарын жеке-жеке дыбыстату арқылы айтылуына көңіл аудартады. «Н» дыбысын айтқанда дем мұрын арқылы еркін шығады, тіл үстіңгі тістің түбіне тиеді. «Ң» дыбысы да «Н» дыбысы сияқты мұрын жолды. «Н» дыбысынан оның айырмасы – тілдің арт жағы таңдайға тиеді. Мысалы: тоң. Білу: Балалар, бір қатарға «Н», екіншісіне «Ң» дыбысы бар сөздерді ойлап тауып қояйық. Балаларға дыбыстарды қайталату: Ян-ян-ян – жүгіріп жүр қоян. Ың-ың-ың – әп-әдемі қайың. Педагог үлгі суретті тақтаға іліп, сурет арқылы М.Әлімбаевтың «Асфальттағы суреттер» өлеңін мәнерлеп оқып береді. Мынау – биік кезең, Сен көрмеген бір тау. Көкпеңбегі – өзен, Ал жасылы – бұл бақ. Өтсең асфальт жолмен, Түрлі түсті бормен Қызығардай көрген Сурет</p>	<p>дыбыстарды айтады (дауысты дыбыстарды айтқанда созып, әндетіп айтады). Балалар дауысты дыбысты айтқанда қызыл түсті текшені, дауыссыз дыбыстарды айтқанда, көк түсті текшені көтереді. «Тиісті белгіні көтер»дидактикалық жаттығуы Жуан, жіңішке дауысты дыбыстарды араластырып айтады, балалар жуан дауысты дыбысты айтқанда, сары түсті дөңгелекті, жіңішке дауысты дыбыстарды айтқанда, қызыл дөңгелекті көтереді. Білу: «Кәне, тауып көр» дидактикалық ойыны –Балалар мен сендерге сөз, буын, дыбыстарды айтамын, сендер алдарыңдағы сызбадан мен не айтсам соны дыбыс па, сөз ба, буын ба анықтап сызбасын көтересіңдер. Алдын ала балаларға дыбыс, сөз, буын сызбаларының үлгілері сызылған карточкалар таратып береді. Мысалы: [р], -ба-, аққала, ар-, ор-, қа-, [е], [т], [к], та-, ен-, ар-, алма, сабақ, жаңа, дә-, мы-, мон-, [г], [ш], сөз, көз, бала, жа-, үс-, ші-, то-, ки-, [з], [и], са-, ша-, ет,</p>
--	---	--	---	---	---

	<p>Балаларға әртүрлі суреттер, ойыншықтар көрсетеді. Егер сол суреттің басындағы дыбыс дауысты болса, балалар қызыл текшені, дауыссыз болса, көк текшені көтереді.</p> <p>«Тиісті белгіні көтер» дидактикалық жаттығуы жуан, жіңішке дауысты дыбыстарды араластырып айтады, балалар жуан дауысты дыбысты айтқанда сары түсті дөңгелекті, жіңішке дауысты дыбыстарды айтқанда қызыл дөңгелекті көтереді.</p> <p>Поэзиялық сәт: «Сықырлы текше» ойынын ойнайды.</p> <p>Мақсаты: текшедегі аңдарға байланысты сөйлем құрату.</p> <p>Ойын шарты: көңілді қиын емес әуен ойналады.</p> <p>Педагог және балалар шеңберге тұрады. Текшені бір-біріне қолдарына беріп, тақпақ айтады.</p> <p>Алма кетті домалап, Көше бойын аралап. Кім алманы табады, Сол ойыннан шығады. Қай баланың қолында текше қалып қойса, сол бала текшені ортаға лақтырады. Текшеде қандай сурет екенін балалардан сұрайды. Балалар жауап</p>	<p>М.Әлімбаевтың «Он саусақ» өлеңімен жасатуға болады).</p> <p>Жалғыз саусақ тіпті де, Ұстай алмас жіпті де.</p> <p>Екі саусақ бірікті, Ине қолға ілікті. Үш саусағым орамды, Жүгіртеді қаламды. Өнерлі екен он саусақ! Қала салсақ, жол салсақ. <i>(М.Әлімбаев)</i></p> <p>Рефлексия «Н» – «Ң» дыбыстарының дауысты немесе дауыссыз екенін сұрайды. «Ң» дыбысына байланысты жаңылтпаш айтқызады.</p> <p>Шапсаң, шапшаң, Бұрқырайды ақ шаң. <i>Шапшаң</i> сөзі тез, жылдам деген мағына береді.</p>	<p>Балаларға әртүрлі суреттер, ойыншықтар көрсетеді. Егер сол суреттің басындағы дыбыс дауысты болса, балалар қызыл текшені, дауыссыз болса, көк текшені көтереді.</p> <p>«Тиісті белгіні көтер» дидактикалық жаттығуы жуан, жіңішке дауысты дыбыстарды араластырып айтады, балалар жуан дауысты дыбысты айтқанда сары түсті дөңгелекті, жіңішке дауысты дыбыстарды айтқанда қызыл дөңгелекті көтереді.</p> <p>Поэзиялық сәт: «Сықырлы текше» ойынын ойнайды.</p> <p>Мақсаты: текшедегі аңдарға байланысты сөйлем құрату.</p> <p>Ойын шарты: көңілді қиын емес әуен ойналады.</p> <p>Педагог және балалар шеңберге тұрады. Текшені бір-біріне қолдарына беріп, тақпақ айтады.</p> <p>Алма кетті домалап, Көше бойын аралап. Кім алманы табады, Сол ойыннан шығады. Қай баланың қолында текше қалып қойса, сол бала текшені ортаға лақтырады. Текшеде қандай сурет екенін балалардан сұрайды. Балалар жауап</p>	<p>салған ол – мен! Қолдану: Дидактикалық ойын: «Жанрды тап».</p> <p>Ойын шарты: Суреттердегі бос орынға қажетті суретті жапсырмамен жапсырып, сурет жанрын табу.</p> <p>Поэзиялық сергіту сәті: (Сергіту жаттығуларын М.Әлімбаевтың «Он саусақ» өлеңімен жасатуға болады).</p> <p>Жалғыз саусақ тіпті де, Ұстай алмас жіпті де. Екі саусақ бірікті, Ине қолға ілікті. Үш саусағым орамды, Жүгіртеді қаламды. Өнерлі екен он саусақ! Қала салсақ, жол салсақ. <i>(М.Әлімбаев)</i></p> <p>Рефлексия «Н» – «Ң» дыбыстарының дауысты немесе дауыссыз екенін сұрайды. «Ң» дыбысына байланысты жаңылтпаш айтқызады.</p> <p>Шапсаң, шапшаң, Бұрқырайды ақ шаң. <i>Шапшаң</i> сөзі тез, жылдам деген мағына береді.</p>	<p>елік, білезік, күнбағыс, ұр-, ын-, лек-, діз-, тик-, қыш-, дол, қол, бол, сал, мал, тау, қы-, тық-, ем-, ек-, іс-, -діз.</p> <p>Қолдану: «Дұрыс санды таңда» дидактикалық ойыны</p> <p>Балаларға ойыншықтарды немесе суреттерді көрсетеді, ал олар суретте неше буын болса, сонша сан жазылған карточкаларды көрсетеді.</p> <p>Мысалы: доп – доп сөзінде 1 буын, 1 саны жазылған карточканы көрсету керек.</p> <p>Тапсырманы өзгертуге болады.</p> <p>«Сөйлем құрай аламын» дидактикалық ойыны</p> <p>Көрнекілігі: «Балабақшада», «Мектеп», «Жазғы орманда», «Дүкенде» тақырыптарындағы мазмұнды суреттер.</p> <p>Балаларға суретті көрсетіп, жай сөйлемді құрап айтады, мысалы: Әсем келе жатыр. Балалар сөйлемді қайталап, бір-екі сөзді қосып айтады, мысалы: Әсем балабақшаға келе жатыр. Келесі бала тағы бір-екі сөйлемді қосады. Әсем балабақшаға анасымен келе жатыр. Кім ең үлкен сөйлемді құрап айтса, жеңімпаз болады.</p> <p>Поэзиялық сәт:</p>
--	---	--	---	---	---

<p>береді. Егер текшеде мысықтың суреті болса, педагог ол балаға мысық сөзін қатыстырып, сөйлем құратады. (Текшенің әр бетінде мысық, күшік, қасқыр, жолбарыс, лақ, маса жануалардың суреттері бейнеленген)</p>		<p>береді. Егер текшеде мысықтың суреті болса, педагог ол балаға мысық сөзін қатыстырып, сөйлем құратады. (Текшенің әр бетінде мысық, күшік, қасқыр, жолбарыс, лақ, маса жануалардың суреттері бейнеленген)</p>		<p>Саусақ жаттығуы: Айдын шалқар көлдерде, Балықтар өмір сүреді. Шолпылдатып құйрығын, Әрі-бері жүзеді.</p>
--	--	--	--	--

1 үзіліс -

Балалардың дербес іс-әрекеті


Балалардың қызығушылықтары мен білім беру қажеттіліктерін ескере отырып, балалар әрекеті (ойын, қимыл, танымдық, шығармашылық, зерттеу, эксперимент, еңбек, балалардың дербес әрекеті, өзіне-өзі қызмет ету) түрінде іске асырылады.

Қимылды жүгіруге арналған ойын: «Жалауша»

Мақсаты: жарысып тез жүгіруге, қарсыласынан бұрын жалаушаны алуға жаттықтыру.

«Өкпені еріту» жаттығуы

Тып- тыныш денеңізді бос ұстап отырыңыз. Өзіңізді қаракөлеңкеде театрда отырмын деп есептеңіз. Алдыңыздағы шағын сахнаға (ең жек көретін, көргіңіз келмейтін) сіз кешіруге тиісті адамды қойыңыз. Мейлі ол сізді қазір ренжітсін, бұрын ренжітсін, қазір өмірде бар болсын, әлде өмірден өтіп кетті ме, оған мән бермеңіз. Көз алдыңызға елестеткенде оның жағдайы жақсы, жүзіне күлкі үйірілген жағдайда болуы керек. Оны бақытты деп біліңіз. Бірнеше минут оның жүзін анық көз алдыңызда ұстап тұрыңыз. Сонан соң барып ол бейнемен қоштасыңыз. Сіз кешірген адам кетісімен сіз өзіңізді сахнаға қойыңыз. Өзіңізді де тек жақсы жағдайда елестетіңіз. Бақытты, күлкі үйірілген жүзбен тұрыңыз. Бұл әлемдегі жақсылық барлығыңызға да тең жететінін ұғыңыз.



Ойын: «Жалауша»

Ойынның мақсаты: жарысып тез жүгіруге, қарсыласынан бұрын жалаушаны алуға жаттықтыру.

Мазмұны.

Сыныптағы балалар санау арқылы екі командаға бөлінеді. Олар ойын алаңының екі шетінде қарама-қарсы сап тұзеп тұрады. Ойыншылардың дәл ортасынан диаметрі 1 метрлік шеңбер сызылады. Шеңбердің ортасына жалауша тігіледі. Жалаушаның қасында қолына ысқырық ұстаған ойын жүргізуші тұрады.

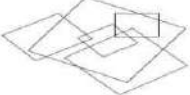
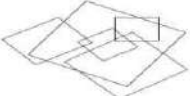
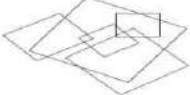
Ойынның басталуына белгі берілгеннен кейін әр командадағы бірінші тұрған ойыншылар тез жүгіріп келіп, жалаушаны алдымен алуға тырысады. Егер ала алса, ол ойыншы команда есебіне бір ұпай қосады. Ал шеңберге екі бала да қатар келсе, олар өте сақ болулары керек, өйткені қай ойыншыға қарсыласының қолы бұрын тисе, оның жалаушаны алуға қақысы жоқ.

Ойын осылай бірнеше рет жүріп, жеңіске жеткен команда анықталады.

Ойынның ережесі.

1. Ойыншылар тұрған қатарларынан бір мезетте шығуын мұқият қадағалау қажет.

		<p>2. Шеңбердің сызығын басуға болмайды. 3. Шеңбер ішінен алған жалаушаны ойын жүргізушіге беріп, ойыншылар қайтадан тұрған орындарына жүгіріп кетеді. Әдістемелік нұсқаулар. Ойын қызықты өту үшін командаларды бір түзудің бойына тұрғызу керек. Ойын жүргізуші етіп сабаққа қатыса алмайтын оқушыларды немесе арнаулы төрешілерді тағайындауға болады.</p>			
2-ші ұйымдастырылған іс - әрекеті уақыты:					
	<p>2. Математика Тақырыбы: Бекіту ҮІӨ мақсаты: алған дағдылары мен білімдерін жүйелеу және бекіту.10 көлемінде тура және кері санау, геометриялық пішіндер мен денелер атауын бекіту. Есеп шығару, заттарды салмағы бойынша салыстыру біліктерін бекіту. Дағды: Талдау, салыстыру, қарапайым тұжырымдар жасау; зейін, есте сақтау, сөйлеу біліктілігін; логикаға арналған ойын тапсырмаларын орындау, қолдың ұсақ моторикасын дамыту арқылы дағдыландыру. Күтілетін нәтижелер: Меңгереді: тура және кері санауды, пішіндерді дұрыс атауды; Түсінеді: фигураларды ажыратуды, заттарды санауды; Қолданады: геометриялық пішіндерді атауды және ажырата білуді; сурет бойынша есептер шығаруды. Үзік сызықтармен сызуды және бояуды, графикалық диктантты орындауға үйретуді. Ойлау деңгейі: білу, түсіну, қолдану. Миға шабуыл: Топтар хормен тура және кері санайды. Бір санды аттап санайды. Балалар</p>	<p>2 Математика Тақырыбы: Бекіту ҮІӨ мақсаты: алған дағдылары мен білімдерін жүйелеу және бекіту.10 көлемінде тура және кері санау, геометриялық пішіндер мен денелер атауын бекіту. Есеп шығару, заттарды салмағы бойынша салыстыру біліктерін бекіту. Дағды: Талдау, салыстыру, қарапайым тұжырымдар жасау; зейін, есте сақтау, сөйлеу біліктілігін; логикаға арналған ойын тапсырмаларын орындау, қолдың ұсақ моторикасын дамыту арқылы дағдыландыру. Күтілетін нәтижелер: Меңгереді: тура және кері санауды, пішіндерді дұрыс атауды; Түсінеді: фигураларды ажыратуды, заттарды санауды; Қолданады: геометриялық пішіндерді атауды және ажырата білуді; сурет бойынша есептер шығаруды. Үзік сызықтармен сызуды және бояуды, графикалық диктантты орындауға үйретуді. Ойлау деңгейі: білу, түсіну, қолдану. Миға шабуыл: Топтар хормен тура және кері санайды. Бір санды аттап санайды. Балалар дауыстап тура және кері санайды, топтар бір саннан аттап санайды. Қолдану: Карточкаларды қарайды</p>	<p>2. Көркем әдебиет Тақырыбы: Төлдер айтысы Мақсаты: Төрт түлік мал төлдерінің аталуын және оларды ажырата білуге үйрету, кеңістікте бағдарлану, түрлі қарқында қозғалу, өз әрекетін серігінің әрекетімен үйлестіру, оның қалай әрекет ететінін алдын ала сезу іскерліктерін дамыту, достық қатынасқа тәрбиелеу.</p>	<p>2. Математика Тақырыбы: Бекіту ҮІӨ мақсаты: алған дағдылары мен білімдерін жүйелеу және бекіту.10 көлемінде тура және кері санау, геометриялық пішіндер мен денелер атауын бекіту. Есеп шығару, заттарды салмағы бойынша салыстыру біліктерін бекіту. Дағды: Талдау, салыстыру, қарапайым тұжырымдар жасау; зейін, есте сақтау, сөйлеу біліктілігін; логикаға арналған ойын тапсырмаларын орындау, қолдың ұсақ моторикасын дамыту арқылы дағдыландыру. Күтілетін нәтижелер: Меңгереді: тура және кері санауды, пішіндерді дұрыс атауды; Түсінеді: фигураларды ажыратуды, заттарды санауды; Қолданады: геометриялық пішіндерді атауды және ажырата білуді; сурет бойынша есептер шығаруды. Үзік сызықтармен сызуды және бояуды, графикалық диктантты орындауға үйретуді. Ойлау деңгейі: білу, түсіну, қолдану. Миға шабуыл: Топтар хормен тура және кері санайды. Бір санды аттап санайды. Балалар</p>	<p>. Қоршаған ортамен танысу Тақырыбы: Табиғатқа қамқор бол Мақсаты: Табиғат аясында өз-өзін ұстау тәртібімен таныстыру. Балалардың назарын қоршаған орта проблемаларына аудару. Балалардың бойында табиғат туралы қарапайым түсінік, табиғатпен қарым-қатынас жасау мәдениетін қалыптастыру.</p>

	<p>дауыстап тура және кері санайды, топтар бір саннан аттап санайды.</p> <p>Қолдану: Карточкаларды қарайды жұптасу жолын анықтайды, соңғы карточканы толықтырады.</p> <p>Тақтадағы фишкаларға қараңдар.</p> <p>Олардың ұқсастығы қандай? Айырмашылығы неде? Соңғы карточканы толықтыр. Балалар карточкаларды қарайды, жұптастыру принципін анықтайды, соңғы суретті салады: біріншісінде - бір нүкте, екіншісінде - 6 нүкте.</p> <p>Түсіну: Суретті қараңдар. Неше пішін? Оларды атаңдар.</p>  <p>Білу: тапсырма. Әр қатардағы жіп орамдарын сана. Тиісті цифрмен сызып қос. Балалар жазбалар мен суреттерді қарайды.</p> <p>-Мысалдарды шығар. Өзің мысалдар ойластыр.</p> <p>тапсырма.</p> <p>-қанша шырша болса, сонша үшбұрышты боя.</p> <p>-қанша үй болса, сонша шаршыны боя.</p> <p>-қанша шар болса, сонша шеңберді боя.</p> <p>Математикалық поэзия сәті: Сергіту сәті.</p> <p>Бір дегенім - көтеріліп, керілу. Екі деген - еңкею мен созылу. Үш дегенім - үш рет соғып алақан. Бас изейміз үш қайтара,</p>	<p>жұптасу жолын анықтайды, соңғы карточканы толықтырады.</p> <p>Тақтадағы фишкаларға қараңдар.</p> <p>Олардың ұқсастығы қандай? Айырмашылығы неде? Соңғы карточканы толықтыр.</p> <p>Балалар карточкаларды қарайды, жұптастыру принципін анықтайды, соңғы суретті салады: біріншісінде - бір нүкте, екіншісінде - 6 нүкте.</p> <p>Түсіну: Суретті қараңдар. Неше пішін? Оларды атаңдар.</p>  <p>Білу: тапсырма. Әр қатардағы жіп орамдарын сана. Тиісті цифрмен сызып қос. Балалар жазбалар мен суреттерді қарайды.</p> <p>-Мысалдарды шығар. Өзің мысалдар ойластыр.</p> <p>тапсырма.</p> <p>-қанша шырша болса, сонша үшбұрышты боя.</p> <p>-қанша үй болса, сонша шаршыны боя.</p> <p>-қанша шар болса, сонша шеңберді боя.</p> <p>Математикалық поэзия сәті: Сергіту сәті.</p> <p>Бір дегенім - көтеріліп, керілу. Екі деген - еңкею мен созылу. Үш дегенім - үш рет соғып алақан. Бас изейміз үш қайтара, балақан. Төрт дегенім - құшақ жая, қол керу, Бес дегенде - қоштасарда қол бұлғау. Алты деген - орнымызға отыру. Жеті-сегіз - жалқаулықтан арылу. Балалар мәтін бойынша қимылдар жасайды.</p>		<p>дауыстап тура және кері санайды, топтар бір саннан аттап санайды.</p> <p>Қолдану: Карточкаларды қарайды жұптасу жолын анықтайды, соңғы карточканы толықтырады.</p> <p>Тақтадағы фишкаларға қараңдар.</p> <p>Олардың ұқсастығы қандай? Айырмашылығы неде? Соңғы карточканы толықтыр. Балалар карточкаларды қарайды, жұптастыру принципін анықтайды, соңғы суретті салады: біріншісінде - бір нүкте, екіншісінде - 6 нүкте.</p> <p>Түсіну: Суретті қараңдар. Неше пішін? Оларды атаңдар.</p>  <p>Білу: тапсырма. Әр қатардағы жіп орамдарын сана. Тиісті цифрмен сызып қос. Балалар жазбалар мен суреттерді қарайды.</p> <p>-Мысалдарды шығар. Өзің мысалдар ойластыр.</p> <p>тапсырма.</p> <p>-қанша шырша болса, сонша үшбұрышты боя.</p> <p>-қанша үй болса, сонша шаршыны боя.</p> <p>-қанша шар болса, сонша шеңберді боя.</p> <p>Математикалық поэзия сәті: Сергіту сәті.</p> <p>Бір дегенім - көтеріліп, керілу. Екі деген - еңкею мен созылу. Үш дегенім - үш рет соғып алақан. Бас изейміз үш қайтара,</p>	
--	--	---	--	--	--

	<p>балақан. Төрт дегенім - құшақ жая, қол керу, Бес дегенде - қоштасарда қол бұлғау. Алты деген - орнымызға отыру. Жеті-сегіз - жалқаулықтан арылу. Балалар мәтін бойынша қимылдар жасайды.</p>			<p>балақан. Төрт дегенім - құшақ жая, қол керу, Бес дегенде - қоштасарда қол бұлғау. Алты деген - орнымызға отыру. Жеті-сегіз - жалқаулықтан арылу. Балалар мәтін бойынша қимылдар жасайды.</p>	
--	---	--	--	---	--

2 үзіліс –

Балалардың дербес іс-әрекеті

Балалардың қызығушылықтары мен білім беру қажеттіліктерін ескере отырып, балалар әрекеті (ойын, қимыл, танымдық, шығармашылық, зерттеу, эксперимент, еңбек, балалардың дербес әрекеті, өзіне-өзі қызмет ету) түрінде іске асырылады.

Балалардың дербес іс-әрекетіне дағдыландыру ойындары

Басты мақсат: Оқушылардың логикалық ойлауын, көру арқылы есте сақтауын, ойша жұмыс істей білуін дамыту; көру қабілеті арқылы байқампаздығы дамиды.

Дыбыстық жаттығу. (қайталау жұмыстары)

Мақсаты: Дыбыстық гимнастикамен таныстыру, рух пен дененің тынығуы.

*Дыбыстық жаттығуды бастамас бұрын, өзімізді бірқалыпты, жайлы сезінеміз, тік тұрамыз, арқамызды тік ұстаймыз. Алдымен мұрнымызбен терең дем аламыз, ал дем шығарғанда дыбысты қатты, әрі қуатты етіп шығарамыз.

*Келесі дыбыстарды «әндетіп» айтамыз:

*«А» — барлық ағзаға жайлы әсер береді;

*«Е» — қалқанша безге әсер етеді;

*«И» — миға, көзге, мұрынға, құлаққа әсер етеді;

*«О» — жүрекке өкпеге әсер етеді;

*«У» — асқазан маңындағы ағзаларға әсер етеді;

*«Я» — барлық ағзаның жұмыс істеуіне әсер етеді;

*«М» — барлық ағзаның жұмыс істеуіне әсер етеді;

*«Х» — көңіл-күйді көтеруге әсер етеді.



Психологиялық ойын:

Ойын: «Жунглидағы жаңбыр»

жаттығуы.

Мақсаты: Оқушылардың логикалық ойлауын, көру арқылы есте сақтауын, ойша жұмыс істей білуін дамыту.

Әдістемелік нұсқаулар

Ойын шарты:

Нұсқау: - Бір - біріңіздің соңынан шеңбер жасап тұрыңыздар. Жунглида жүрміз деп елестетіңіздер. Ауа райы өте тамаша, күн жарқырап, ыстық және қапырық болып тұр. Бір уақытта самал жел соқты, (алдыңызда тұрған адамның арқасына жұғысып жеңіл қимылдар жасаңыз).

Жел көтеріліп желкіді (арқаны қаттырақ басамыз). Қатты дауыл соқты (қимылдарыңыз күшейіп шеңбер бойында жүргізіледі)

Ұсақ жаңбыр сіркіреді (серіктесіңіздің арқасын саусағыңызбен басасыз)

Кенет нөсер жауын құйды (алақандарыңызбен жоғарыдан төмен қимылдар жасаңыздар).

Бұршақ жауды (арқаны қаттырақ соғамыз).

Тағы да нөсер жауын жауды.

Ұсақ жаңбыр сіркіреді.

Дауыл соқты.

Жел соқты.

Жел басылып келеді.

Ойын- жаттығу: «Жәндіктердің қимылын жасайық»



Құрылымдалған ойын:

Тақырыбы: «Жәндікте неше аяқ бар»

Мақсаты: Балалардың көру қабілеті арқылы байқампаздығы дамиды.

Шарты: Тәрбиеші балаларға бірнеше суреттер таратып береді. Бұл суреттерде әр түрлі жәндіктер. Балалардың міндеті осы жәндіктердің неше аяғы бар екенін анықтайды.

Күтілетін нәтиже: Балалар жәндіктердің аяқтарын санайды.



3-ші ұйымдастырылған іс-әрекеті уақыты:

	<p>Көркем әдебиеті Тақырыбы: Әке мен бала Мақсаты: әңгіме кейіпкерлерінің әрекеттеріне өзінің көзқарасын білдіру дағдысын қалыптастыру, кейіпкердің ерекшеліктерін беру үшін мәнерлілік құралдарын қолдану, сөздік қорын байналыстырып сөйлеу дағдысын, тілін дамыту, адамгершілік нормаларды қалыптастыруға, еңбексүйгіштікке тәрбиелеу.</p>	<p>3 Қоршаған ортамен танысу Тақырыбы: Мақсаты:</p>	<p>3. Қазақ тілі Тақырыбы: Алақай, жаз келді! Мақсаты: Жаз айларын қазақша айта білу, қазақ тіліндегі сөздер мен сөйлемдерді түсініп және күнделікті өмірде қолдана білуге үйрету. Көрсеткен үлгісі бойынша шағын мәтін құрастыра білу дағдыларын жетілдіру, сөздік қорларын жаңа сөздермен толықтыру.</p>	<p>3 Қазақ тілі Тақырыбы: Жаз қызығы Мақсаты: Сұрақтарға саналы түрде жауап беру дағдыларын дамыту. Жаз айларын қазақша айта білу, қазақ тіліндегі сөздер мен сөйлемдерді түсініп және күнделікті өмірде қолдана білуге үйрету. Көрсеткен үлгісі бойынша шағын мәтін құрастыра білу дағдыларын жетілдіру, сөздік қорларын жаңа сөздермен толықтыру. Әр жыл мезгілінің өз қызығы барын сезе білуге тәрбиелеу.</p>	<p>3. Жазғыру Тақырыбы: Айдарлы әтеш</p>
--	---	---	--	--	--

3 үзіліс –

Балалардың дербес іс-әрекеті

Іс – әрекет арқылы балаларды әр түрлі мамандықпен таныстыру, еңбекті құрметтеуге дағдыландыру, өз еліне пайдалы бола білуге тәрбиелеу.

Басты мақсаты: балаларды тапқырлыққа, шапшаңдыққа, ептілікке баулу, зейіндерін, байқағыштықтарын, жүгіру дағдыларын дамыту.



Ұмыт бола бастаған ұлттық ойындар: «Әуе таяқ»

Ойын мақсаты: балаларды тапқырлыққа, шапшаңдыққа, ептілікке баулу.

Әдістемелік нұсқау: Бұл ойын көгалда немесе жай алаңда 12 адамның қатысуымен өтеді. Ойынға ұзындығы 80 сантиметрден аспайтын, жуандығы 4-5 сантиметр жұмыр таяқ пайдаланылады. Ойыншылар бірнеше жұпқа бөлінеді. Жүргізуші екі адамның әрқайсысына бір-бір таяқтан береді. Олардың біреуі таяғын әуелете лақтырған кезде, екіншісі ұшқан таяқты өз таяғымен ұруы тиіс. Таяқты кімнің лақтыратынын, кімнің оны кездеп ұратынын жеребе бойынша анықтайды. Егер ойыншылар екі топқа бөлінсе, ұшқан таяққа көбірек тигізген топ жеңген болып есептеледі. Сосын келесі кезекте лақтырушылар мен тигізушілер орын.

Ойын шарты: Балалар екі топқа бөлінеді. Әр топта 5 - тен 10 – ға дейін ойыншы. Болады. Екі топқа екі таяқша (жұмсақ) беріледі, жерге түзу сызық сызылады. Ойыншының біреуі ортаға шығады да бір алақанына зат жасырып, екінші қолының жұдырығын бірдей жұмады.

Екінші ойыншы зат жасырылған қолды тапса, ойынды бастаушы сол болады. Сөйтіп қолындағы таяғын жоғары лақтырады. Осы кезде қасындағы таяғын лақтырады да, қасындағы баланың таяғын қағып түсіруі

	шарт. Таяқты қағып түсірген бала өз тобына ұпай әкеледі.
--	--

4-ші ұйымдастырылған іс - әрекеті уақыты:

<p>4 Дене шынықтыру Тақырыбы: Тату бола білеміз! ҮІӨ мақсаты: Қимыл қозғалысын түзетуді, әрекет ету тапқырлығын дамыту. Қимыл әрекеттерді еркін орындау дағдыларын айналмалы жаттығулар арқылы дамыту. Түрлі бастапқы қалыптан (етпетінен жатып, малдас құрып отырып) жүгіріп кетуге үйрете түсу. Дағды: Шапшаң әрекет ету мен зейіндерін ұштау. Модульдерде тұрып тепе-теңдік сақтау мен өз денесін еркін басқаруын қалыптастыру. Арқаннан ұстанып асылып тұру, «денсаулық» дискісінде денені айналдырып жаттығу. Қауіпсіздік ережелерін сақтау мен сақтану дағдыларын дамыту. Күтілетін нәтиже: Жасайды: заттардың арасымен қозғала отырып, допты жерге соғып алып жүру. Түсінеді: стадионның маңызын, спортпен шұғылданудың денсаулыққа тигізер пайдасын, допты аяқ басының іш жағымен тебу керектігін. Қолданады: жүріп келе жатып,</p>	<p>4.Музыка Тақырыбы: Қайталау ҮІӨ мақсаты: Ғажайып музыка әлемі туралы балаларға әңгіме өткізу, музыка құдіретін түсіне білуге жетелеу. Лирикалық байсалды әуендерді қабылдап, қарқындық өзгерісін белгілеу. Фортепианоның сүйемелдеуімен немесе сүйемелдеуімен, жалғыз немесе топпен ән айту. Дағды: Музыка сипатына сәйкес таныс би қимылдарын қолданып, би ойластыруға дағдыландыру. Күтілетін нәтиже: Жасайды: музыка ырғағына ілесіп би қимылдарын ырғақпен жасайды, әндерді орындайды. Түсінеді: опера, балет туралы түсініктерді. Қолданады: аспаптарда ойнаудың қарапайым дағдыларын, ойынға қатысады. Ойлау деңгейі: білу, түсіну, қолдану. Қолдану: <i>Музыкалық-ырғақтық қимылдар:</i> «Полька» (М. Крассев). Балаларды шеңбер бойымен</p>	<p>4.. Дене шынықтыру - ойын әрекеті, қимыл белсенділігі ҮІӨ тақырыбы: Футбол ойнаймыз (таза ауада) ҮІӨ мақсаты: Ағзаның шыныққандығын қалыптан тыс жаттығулар арқылы арттыру. Қимыләрекеттердің еркін орындалуы мен сапта жүру жаттығуларын үйретуді, доппен орындалатын спорттық жаттығулар түріндегі футбол ойыны қимылдарын үйретуді жалғастыру. Дағды: Футбол добын аяқпен жүргізуге жаттығу. Доптың қозғалыс бағытын дұрыс анықтау қабілетін арттыру. Допты жұпта бір-біріне лақтырып, түрлі қалыпта қағып алу, сол сәттегі жағдайды дұрыс бағалап, шешім қабылдау дағдыларын, допты екі аяқпен қысып, 2,5 метрге ілгері секіріп қозғалуды жалғастыру. Күтілетін нәтиже: Жасайды: жұпта жаттығулар</p>	<p>4. Музыка- шығармашылық әрекет ҮІӨ тақырыбы: Өткенді қайталау ҮІӨ мақсаты: Музыкалық дыбысталуының сипаттамасына сүйене отырып, бейненің мазмұны мен музыкалық мәнерлілік элементтерімен байланыстыру. Дағды: Қолмен бағытын көрсете отырып, әуеннің жоғарғы-төменгі қозғалысын ажырату. Музыка сипатына сәйкес таныс би қимылдарын қолданып, би ойластыру. Күтілетін нәтиже: Жасайды: ән орындайды, музыка сипатына сәйкес таныс би қимылдарын қолданып, би билейді. Түсінеді: әуеннің жоғарғы-төменгі қозғалысын ажырату. Қолданады: ойын ойнаудың қарапайым дағдыларын, аспаптарда ойнайды. Ойлау деңгейі: білу, түсіну, қолдану. Қолдану: <i>Музыкалық-ырғақтық қимылдар:</i> «Ағаш ат» (Б. Қыдырбекова). Балалар шеңбер бойында</p>	<p>Дене шынықтыру Тақырыбы: Волейболшының жаттығуы ҮІӨ мақсаты: Баланың қимыл-қозғалыс жүйесі мен арнайы даму факторларын интеграциялау, қолға арналған жаттығуларды жүріп келе жатып орындау, қол мен аяқ қимылдарын үйлестіре отырып үзіліссіз баяу жүгіру дағдыларын қалыптастыру. Дағды: Табан мен алақанға тіреніп, екі тіземен допты қысып жорғалау; допты екі қолмен кезек домалату және екі аяқтың басымен қысып алып жүру, артқа қарай басынан асырып лақтыру арқылы қимыл-қозғалыс дағдыларын; кеңістікті бағдарлау, сапқа тұру, қайта сап түзеу дағдыларын; педагогтің нұсқауын мұқият орындап, өз қимылдары мен маңайындағылардың қимылдарын үйлестіре білу дағдыларын дамыту. Күтілетін нәтиже:</p>
---	--	---	--	--

<p>қайта сап құру дағдыларын, ырғақты гимнастика жасауды, топпен қозғалу, психотренинг жасау, допты саусақ ұшымен баяу қайтаруды.</p> <p>Ойлау деңгейі: білу, түсіну, қолдану.</p> <p>Қолдану: Ырғақты гимнастика (№1)</p> <p>Өз еркінше залға шашырап тұрады. Музыка ырғағымен қимылдарды ырғаққа сай, жаттығулар кешенін толық орындап біткенше арқасын тік ұстап орындайды.</p> <p>Дұрыс тыныс алуға, қалыпты тыныс алуға тырысады. Топтарға бөлініп негізгі жаттығуларды орындайды.</p> <p>«Баскетбол»</p> <p>«Гимнастика»</p> <p>Түсіну: «Қалашық»</p> <p>Балаларды ойын ережелерімен және қажетті жабдығымен таныстыру: «Қалашық» – ерекше тәсілмен жиналған арнайы фигуралар. Олар цилиндр пішінді 5 қысқа таяқшадан тұрады. Ойын шарты бойынша бес-бес таяқшадан 15 фигура құрылады.</p> <p>Ойыншылар 3 метр қашықтықтан фигураны таңдайды.</p> <p>Ұратын таяқшаны жер бауырлап ұшатындай етіп лақтырудың ойындағы ең басты шарты екендігін естен шығармай, балаларға жеткізе білу керек.</p> <p>«Жұлдыз» фигурасы</p> <p>Зейінді дамыту жаттығулары: «Жазу мәшинесі»</p> <p>Әр ойыншы бір дыбысты</p>	<p>жүргізіп, музыка әуеніне ілесе жеңіл қимылдар жасауға талпынту, серіппе, аяқты өкшеге қойып үйрену, қол ұстасып жеңіл секіру.</p> <p>Музыка тыңдау: «Қыз Жібек» операсынан үзінді (үнтаспа, Е. Брусиловский).</p> <p>Балаларға опера туралы мағлұмат беру.</p> <p>Түсіну: Ән айту: «Біз бақытты баламыз» (К. Қуатбаев).</p> <p>Әнді көңілді, сөздерін таза, анық айтуға көңіл бөлу.</p> <p>Ән айтар алдында ережелерді еске түсіріп, нықты көтермей, бір-бірін тыңдап айтуды естен шығармауларын ескерту.</p> <p>Үйренген «Балдырғандар әнін» (Г. Жотаева) еске түсіру, сөздерін анық айтуға, ән ырғағымен орындауға баулу.</p> <p>Билер: «Еркебұлан» («Билеп үйренейік» жинағынан).</p> <p>Биді әрі қарай жалғастырып, бірдей қимыл жасауға ұмтылдыру.</p> <p>Білу: Ойындар, хороводтар: «Үйшік» (В. Витлин). Ойынды еске түсіріп, үйшікте тұратындар біртіндеп өз музыкалары естілгенде шығып, өздеріне тән қимылдарын жасайды.</p>	<p>орындау, допты бір-біріне ерекше тәсілдермен лақтыру, эмоциялық ахуалды қалыпқа келтіру.</p> <p>Түсінеді: «футбол» термині, ойын шарты, ойын кезіндегі қауіпсіздік ережелері, жаттығулардың маңызы, аяқ ұшының іш жағымен пас беру, әрекеттерін келісіп істеу.</p> <p>Қолданады: төрт аяқтап еңбектеу, тізесімен доп қысып секіру, доптың қозғалыс бағытын сақтай білу, жұппен келісіп әрекет ету.</p> <p>Ойлау деңгейі: білу, түсіну, қолдану.</p> <p>Қолдану: Ойын жаттығуы: «Әр нөмірді шақыру».</p> <p>Шақырылған нөмірлі ойыншылар ғана орындайды: «Артқа бұрыл!» командасы берілмейінше, бұрылмайды.</p> <p>Дұрыс дем алып, қозғалыс бағытын сақтауға тырысады.</p> <p>Залдың ортасы арқылы тізбекке, екі тізбекке қайта сап түзейді.</p> <p>Екі тізбек ойыншылары бір-біріне қарама-қарсы тұрады. Өз әрекетін жұптарындағы балалардың әрекетімен үйлестіреді.</p> <p>Түсіну: «Қорғаушылар» (6 рет).</p> <p>Аяқ басының арасына доп қыстырып секіріп жүру.</p> <p>Аяқтың ұшымен секіріп қонып, допты түсіріп алмауға</p>	<p>жүріп, аттың шабысын музыкамен жасайды.</p> <p>Жеңіл, ойнақы қимылдайды.</p> <p>Балалармен Отан қорғаушылар – ұландар туралы интерактивті тақтадан көріністер көру.</p> <p>Түсіну: Музыка тыңдау: «Ел қорғауға әзірміз» (К. Қуатбаев).</p> <p>Музыка тыңдап, қандай әсерде болғандарын сұрап, балалармен сұхбаттасу, әсерлерімен бөлісу.</p> <p>Ән айтар алдында дауыс жаттығуын жасап, әуенді таза айтуға ұмтылу.</p> <p>Ән айту: «Балаларды қорғаймыз» (А. Досмағанбет).</p> <p>Педагог әнді орындап, мазмұны бойынша әңгіме өткізеді.</p> <p>Балаларды кімдер қорғайды? Өскенде сендер Отанымызды қорғайтын, кішілерге қамқор, нағыз батыр боласындар.</p> <p>Балаларға қайталап, қосылып айтуға үйретеді.</p> <p>Ойындар, хороводтар: «Алтын қақпа» (Т. Сарыбаева).</p> <p>Ойын шартын түсіндіреді.</p> <p>Балалар жұптасып, бір-біріне қарап тұрады.</p> <p>Көңілді әуен ойналып, балалар жұптарымен қол ұстасқан күйі "Алтын қақпа" жасап, бір қатарға тұра қалады. Ойын бастаушы немесе тәрбиеші ойынды жалғастырады.</p> <p>Әуен ойналғанда қақпа ортасымен өтіп, өзіне жұп таңдап алып, қақпаның соңына тұрады. Жұпсыз қалған бала дәл солай ойынды жалғастырады. Кенеттен әуен тоқталады, жұп тауып үлгермеген бала өз айыбын өнер көрсетіп өтейді.</p>	<p>Жасайды: спортқа деген қызығушылыққа баулу. Допты тізесімен қысып, алақандары мен аяқтарының ұшына тіреніп жорғалау. Бір аяқпен секіру.</p> <p>Түсінеді: спортшылардың физикалық қасиеттері, тізбек пен қатарда жүргенде арақашықтық пен бағытты сақтап қимылдауды.</p> <p>Жаттығулардың соңына дейін денені тік ұстау, өз қимылдарын басқа ойыншылардың қимылымен келісіруді.</p> <p>Қолданады: жүгіргеннен кейінгі тыныс алуды қалыпқа келтіруді, тізені жоғары көтеріп жүру, үздіксіз баяу жүгіру, допты бір қолмен, екі қолмен домалатуды, артқа лақтыру дағдыларын.</p> <p>Ойлау деңгейі: білу, түсіну, қолдану.</p> <p>Қолдану: Ойын жаттығуы: «Спорт түрлері»</p> <p>«Шыныққан адам шырайлы Қызығып бәрі қарайды. Шынығуға спортты таңдап, Жаттықсаң, сол жарайды! Волейболшылардың ерекше жаттығуына шақыру.</p> <p>Түсіну: Тыныс алу жаттығулары</p> <p>«Шұғылданып спортпенен, Тез үлкейіп өсеміз!» – аяқ ұшына көтерілу, қолдарын жоғары көтеру – демін ішке тарту.</p>
--	--	--	---	---

	<p>таңдайды. Жүргізуші бір сөз айтады. Ойыншылар сол сөздегі дыбыстар реті бойынша өзіне берілген дыбыстың реті келгенде бір шапалақ ұрады. Сөйтіп әр «дыбыс» өз кезегінде шапалақтайды. Сөз толық басылған кезде барлық ойыншылар бірге шапалақтайды.</p> <p>Білу: «Бәрі қолымнан келеді!»</p> <p>Шеңберге тұрып, психотренингті орындайды.</p> <p>«Бүгінгі күн қандай керемет! Менде де бәрі тамаша! Мен талмай, ерінбей еңбек етіп, бәрін үйренемін! Менің қолымнан бәрі келетініне сенімдімін! Мен бәрін істей аламын!»</p>		<p>тырысады.</p> <p>Алдымен 1 бала екіншіге қарай барып, орнына қайтып келеді де, сосын 2 бала біріншіге қарай қозғалады. Допты басымен итеріп, еңбектеп қозғалу. Алдымен 1 бала екіншіге қарай барып, орнына қайтып келеді де, сосын 2 бала біріншіге қарай қозғалады.</p> <p>«Шабуылшылар»</p> <p>Допты 2,5 м қашықтыққа әртүрлі тәсілмен апару – оң аяқпен, сол аяқпен, екі аяқпен. (9 рет).</p> <p>Аяқ басының ішкі жағымен сергек қимылдап, алдыға қарай, жұбына дейін алып бару.</p> <p>Педагогтің командасымен допты алдымен бір аяқпен, сосын екінші аяқпен, сосын екі аяқпен бірге жүргізеді. Допты алысқа жібермей, доптың артынан үлгеруге тырысады.</p> <p>Доптың бағытын жоғалтпайды.</p> <p>«Қақпашылар» (4 рет).</p> <p>«Артпен қарап, аяқтарының арасында допты қысып отыру» – бастапқы қалпынан допты лақтырады. 1 – ойыншыға допты лақтырады. 1-ойыншы шапшаң орнынан атып тұрып, допты қағып алады.</p> <p>Барлық қимылдарында шапшаңдыққа тырысады.</p> <p>Білу: Ойын жаттығулары «Епті саусақтар» – допты жұпта екеулеп кішкентай бармақтарымен, сосын тек сұқ саусақтарымен, тек оң</p>		
--	---	--	--	--	--

			<p>қолдарымен, тек сол қолдарымен, тек аяқтарымен, басқа да денемүшелерімен ұстап қалу.</p> <p>Допты екеулеп кішкентай бармақтарымен ғана ұстап тұруға тырысады. Сосын тек сұқ саусақтарымен, тек оң қолдарымен, тек сол қолдарымен, тек аяқтарымен, басқа да денемүшелерімен ұстап тұрады. Әрқайсысы өз әрекетін жұбымен келісіп істейді. Дене шынықтыру</p> <p>Тақырыбы: Қазақ халқының ұлттық ойындары</p> <p>ҮІӘ мақсаты: Заттарды көлденең нысанаға лақтыруды, бастапқы қалыпқа дұрыс келуді, «малдас құрып отырып» ұсақ заттарды (асықтарды) лақтырып, қағып алуды үйрету. Ұлттық ойындарға қызығушылығын арттырып, азаматтық пен толеранттылыққа баулу.</p> <p>Дағды: Тепе-теңдік сақтауды, негізгі қимыл түзету жаттығуларын жасауды, асықты гимнастикалық ұзын орындықтың үстімен келе жатып, алдына, артына жинауды, ұсақ заттарды (асықтарды) малдас құрып отырып атуды, қағып алуды дағдыландыру.</p> <p>Күтілетін нәтиже:</p> <p>Жасайды: көлденең нысанаға ұсақ заттарды лақтыру, «Дала әуендерін» тыңдау, релаксация.</p> <p>Түсінеді: «асық» термині, асық ойнаудың маңызы, тепе-теңдік сақтау, тапсырмаларды орындағанда алдыға тік қарау, асықтарды тек Педагогтің бұйрығымен ғана көтере бастау,</p>		
--	--	--	--	--	--

			<p>ойын ережелері.</p> <p>Қолданады: ұсақ заттарды лақтыру, қағып алу дағдылары, шашырап жүру, жүгіру, ұсақ заттармен қимылдарды орындай білу, зал кеңістігін бағдарлау.</p> <p>Ойлау деңгейі: білу, түсіну, қолдану.</p> <p>Қолдану: «Затты тауып айт» ойын жаттығуы. Қоржынды іздеп табады. Асықтарды зерттеп, сипаттап, асықтың түсу түрлерін атап айтады (алшы, тәйке, бүк, шік).</p> <p>Асық ойыны жайлы, оның Азияда таралуы жайлы тарихқа көз жүгірту.</p> <p>Дөңгелене тұрып «Асық алу» қимыл-қозғалыс ойынын ойнайды. Алдымен дөңгелене айналып, шашырап жүреді. «Асық ал!» – деп белгі бергенде ортаға ұмтылып, асықтарды алуға тырысады.</p> <p>Түсіну: «Қазан» – асықтырды көлденең нысанаға 3 метрден лақтыру. (4 рет). Бастапқы қалыпта аяқтары иық енінен кеңірек, оң аяғы аздап артқа таман, оң қолы кеуде тұсына қойылады. Асық ату кезінде оң қолы барынша төмен-артқа қайырылып, сосын алдыға-жоғары серіліп қозғалады.</p> <p>Негізгі қимылдарды орындайды. Құрсауларды айналып тұрып (4 шеңберді 3 м қашықтықтан айналып тұрады), асықтарды ортаға лақтырады.</p> <p>Шеңберге «қазанға» түсірген асығына байланысты жеңімпаздар анықталады.</p> <p>Білу: «Малдас құрып отырған қалыптан» асықтарды лақтырып, қағып алу. Алақанын ауыстырады. Көрпешелерге малдас құрып отырады. Асықтарды жеке-жеке</p>		
--	--	--	---	--	--

қағып алып, лақтырады. Алақанын дөңгелетіп қояды. Келесі лақтырғанда алақанын сыртымен айналдырып қояды.
Релаксация: «Дала әуендері».
Малдас құрып, дөңгелене отырады.
Ұлттық әуендерді тыңдап, көздерін жұмып, дала көріністерін елестетеді.

4 үзіліс –

Балалардың дербес іс-әрекеті

Балалардың дербес іс-әрекетіне дағдыландыру ойындары

Басты мақсат: балаларды ойынның шартын бұзбай ойнауға, белгі бойынша қимыл-қозғалыс жасауға дағдыландыру, зейіндерін, байқағыштықтарын, жүгіру дағдыларын дамыту.



Ойын: «Торғайлар мен мысық»

Мақсаты: балаларды ойынның шартын бұзбай ойнауға, белгі бойынша қимыл-қозғалыс жасауға дағдыландыру, зейіндерін, байқағыштықтарын, жүгіру дағдыларын дамыту.

Шарты: Жерді шеңбермен белгілеу керек /5-6м.диаметрмен/. Ортада тәрбиешімен тағайындалған бала жүреді – ол мысық. Қалған балалар шеңбердің сыртында- олар торғайлар. Мысық ұйықтап қалады. Торғайлар шеңбердің ішіне дән жеуге кіреді. Мысық оянып кетеді де, торғайларды көріп, оларды ұстай бастайды. Торғайлар шеңберден шығуға асығады. Шеңбердің ішінен мысыққа ұсталған торғайлар, шеңбердің ортасында қалады. Мысық 2-3 торғайды ұстаған соң, тәрбиеші жаңа мысықты таңдайды. Ұсталған торғайлар басқа ойынаушыларға қосылады. Ойын 4-5 рет қайталанады.

Ұсыныс: мысық ақырын барыпторғайларды ұстайды (қатты ұстамай, ақырын ғана қолын тигізеді).

<p>Баланың жеке даму картасына сәйкес жеке жұмыс</p>	<p>Сөйлеуді дамыту, қоршаған ортамен таныстыру - танымдық, коммуникативтік әрекет (Еркежан, Нұрым, Аян) осы балалармен жұмыс жүргізу. Мақсаты: сөздік қорын байыту. Жаңылтпашты қайталау. Малға шөп керек, Шөп көп керек, Көк шөп керек.</p>	<p>Математика негіздері – коммуникативтік, танымдық, еңбек әрекеті Дидактикалық ойын: «Сақтап ал» (Ақжол, Жанеля) осы балалармен жұмыс жүргізу. Мақсаты: Талдау, салыстыру, қарапайым тұжырымдар жасау, зейін, жады мен ауызша сөйлеу дағдысын дамыту.</p>	<p>Сауат ашу негіздері – коммуникативтік, танымдық әрекет (Аян, Арнұр, Ажар, Аяжан) осы балалармен жұмыс жүргізу. «Сөзді қос» дидактикалық жаттығуы Мақсаты: дыбыстық сызба бойынша жұмыс жасау арқылы дыбыстық талдау дағдыларын дамыту. – Тіл ұстартуға ұйқас сөз тіркестерін айтамын, буыны жоғалған, сендер жоғалған буынды жалғап, толықтырып айтасындар. -яр-яр-яр – бізге берді ки-...<i>яр</i>; -тыр-тыр-ыр – керек бізге ба-...<i>тыр</i>; -кеш-кеш-кеш – түйеде бар екі өр-...<i>кеш</i>; -үй-үй-үй – домбырамен тарттық к-...<i>үй</i>; -ін-ін-ін – келді, міне, ақ ти-...<i>ін</i>; -қа-қа-қа – көлшікте отырған ба-...<i>қа</i>; -қы-қы-қы – кісінеді жыл-...<i>қы</i>; -тай-тай-тай- – біздің Арман кішкен-...<i>тай</i>; -са-са-са - ызылдайды сары ма-...<i>са</i>.</p>	<p>Көркем әдебиет - коммуникативтік, танымдық әрекет (Сұлтан, Нұрым) осы балалармен жұмыс жүргізу. Мақсаты: Өлең мазмұнын түсіндіре отырып, оған қатынасын, тілдік бейнелілігін сезінуге, айналасымен жағымды қарым-қатынас жасай білу дағдысын дамыту.</p>	<p>Қоршаған ортамен таныстыру – коммуникативтік әрекет (Баланың отбасы және қоғам) (Каусар, Диар) осы балалармен жұмыс жүргізу. Біз – жас зерттеушіміз. Мақсаты: Жобалық жұмыстар арқылы балалардың танымдық қызметін жандандыру. Тәжірибелік жұмыстарға деген қызығушылығын арттыру, бақылау нәтижелерін салыстырып, талдау және қорытынды жасау қабілетін дамыту. Дағды: Зерттеушілік және экологиялық сана-сезімін жетілдіру. Олардың қабілеттері мен дағдысын бекіту. Жаз келді жадырап, Ағаштар гүлдеді. Жанбыр жауып нөсерлеп, Жер-ана көкке бөленді. Көбелектер би билеп, Еңбекші ара бал жинап, Балалар тоймай ойынға, Өтеді жаздың әр күні. Сендерге тақпақ ұнады ма? Ол жылдың қай мезгілі туралы екен?</p>
<p>Серуенге дайындық</p>	<p>Сөйлеуді дамыту – коммуникативтік, танымдық әрекеттер, өзіне-өзі қызмет көрсету</p>				
<p>«Табиғат аясында» Серуен. Танысу, ойындар, еңбек. «Алақай, ойын!»</p>	<p>Мамыр Серуен-Бақылау № 13 Аула тазалаушы еңбегін бақылау Мақсаты: —көктем мезгіліндегі аула тазалаушы еңбегі туралы білімдерін молайту, —аула тазалаушыға қажетті құрал-жабдықтармен танысу</p>	<p>Мамыр Серуен-Бақылау № 14 Күн — жылу мен жарық көзі Мақсаты: -күннің жарық және жылу көзі екені туралы түсініктерін қалыптастыру; -ойлау, талқылау, дәлелдеу дағдыларын дамыту; -табиғатқа деген қамқорлық</p>	<p>Мамыр Серуен-Бақылау № 15 Бұлттарды бақылау Мақсаты: әлемді жалпы түсінудің негізі ретінде жер мен аспанды біртұтас деп ұғынуды қалыптастыруды жалғастыру Бақылау барысы Көркем сөз «Бұлт» Ә.</p>	<p>Мамыр Серуен-Бақылау № 16 Ауладағы бұталар мен өсімдіктерді бақылау Мақсаты: бұталар мен кез келген ағаштардың тіршілік иелері екендігі туралы түсініктерін тиянақтау. Бақылау барысы Көркем сөз «Көктем»</p>	<p>Мамыр Серуен-Бақылау № 17 Топырақты бақылау Мақсаты: торф топырағының қыртысымен таныстыру . Бақылау барысы Біздің айналамызда шалшық көп. Ал, шалшықтар торфқа (шымтезек) бай болады. Торф-бұл әрі тыңайтқыш, әрі</p>

	<p>Бақылау барысы: Көркемсөз «Тиме бізге керекпіз»- Деп тұрғандай жарыса. Жапырақты жұлып себепсіз, Сындырмаймыз ағашты. Күз келген соң амалсыз, Жапырақтар түседі. Жинап алып сыпырып, Үй сыртына үйеміз, Жапырақтар бақшаға, Көң болады білеміз.</p> <p>Сұрақтар: ♦ Аула тазалаушы не істейді? ♦ Аула тазалаушыға қандай құралдар қажет? ♦ Аула тазалаушы күзде не жинайды? ♦ Ол кімдер үшін қызмет етеді?</p> <p>Зерттеу жұмысы: Тазалық жұмысы кезінде жерден шаң ұшады, ал су сеуіп сыпырса шаң ұшпайды Себебі ылғал шаңның көтерілуіне кедергі жасайды.</p> <p>Еңбек: Аула тазалаушыға көмектесу Мақсаты: Еңбексүйгіштікке, үлкендер еңбегін құрметтеуге тәрбиелеу Қ/О: «Қармақ» Мақсаты: ептілікке, жылдамдыққа тәрбиелеу: Жаттығу ойындары: Жүкіру техникасын жақсарту Мақсаты: қозғалыстарын дамыту Мақал: «Еңбек етпеген ішіп-жемейді»табу. Тұжырым: ашықтағы зат тез қызады, көлеңкеде жылу аз. Еңбек: Алаңды тазалауға кішкентайларға көмектесу. Мақсаты: еңбексүйгіштікке,</p>	<p>сезімге тәрбиелеу. Бақылау барысы Психологиялық жаттығу: «Күнишауақ» Мақсаты: Балаларға жақсы көңіл-күй сыйлау. Күн сәулесі адамға қуаныш, жылу беретінін сезіну <i>Бәріміз көзімізді жұмып, күнге қол созамыз. Күннен жылу алып бір-бірімізге сыйлаймыз, қуанып қол созамыз.</i> Сұрақтар: ♦ Жануарлар мен өсімдіктер бойы өсуі үшін не керек? ♦ Күн не береді? Жер бетіндегі тіршілік үшін КҮН – жарық және жылу көзі. Одан жан-жаққа жарық Егер күн суық болса, онда жер беті суық болар еді де, суық пен қараңғылықтан жануарлар мен өсімдіктер өліп қалар еді. Күннің қызуы өте күшті Күннің сәулесі жер бетіне 19 секундта жетеді, сондықтан күндіз әрі жарық, әрі жылы болады. Күннің сәулесі өте күшті, сондықтан оған тура қарай алмаймыз. Сұрақтар: Күнге бетінді бұрғанда нені сезінесің? Күнге тура қарауға бола ма, көзің ауырмай ма? Зерттеу жұмысы: екі тасты алып, біреуінің бетін жауып, біреуін ашық қою. Біраз уақыттан соң оларды қарап айырмашылықтарын табу. Тұжырым: ашықтағы зат тез қызады, көлеңкеде жылу аз. Еңбек: Алаңды тазалауға кішкентайларға көмектесу. Мақсаты: еңбексүйгіштікке,</p>	<p>Ақыпбекұлы Бұлттың қайда тұрағы, Біле алмадым мұны әлі. Білерім көк аспанның Бұлт көшпелі бұлағы. Тәрбиеші балаларға сұрақ береді. ♦ Аспанға қарандар, не көріп тұрсындар? ♦ Бүгінгі бұлттар қандай? ♦ Қалай ойлайсындар, бүгін қар немесе жаңбыр жауады ма? ♦ Бұлт қай бағытқа жүзіп барады? Еңбек Бүлдіршіндердің алаңындағы сырғанақ құрылысының орнын тазалауға көмектесу Мақсаты: бірлесіп жұмыс істеуді, жасалған жұмыстан рахат алуды үйрету. Кішкентайларға көмектесуге дайын болуға тәрбиелеу. Қимылды ойын «Үйсіз қоян». Мақсаты: —бір-біріне соқтықпай жүгіре білуді үйрету; —жылдамдыққа және шыдамдылыққа тәрбиелеу. Жеке жұмыс Жаңылтпаш айту: «Ала бұлт ақ па, Ақ бұлт ақ па? Ала бұлт ақ емес, Ақ бұлт ақ» «Анау арал қай арал, Қайыңды арал, талды арал» Жұмбақ: <i>Етек-жеңі жиналмай, Дауыл тұрса дым қалмай, Түйдектеліп көшеді, Тоз-тоз болып өшеді. (бұлт)</i></p>	<p>Б. Жақын Көктем келді бүгін, Күнім төкті нұрын. Сайрап барлық құстар, Ән салуға құштар. Түрлі_ түсті әйбат, Гүлдер шықты жайнап. Қызыл - жасыл аймақ, Қырға шықтық ойнап. Балаларға сұрақтар: *Көктем келгелі айнала қоршаған ортада қандай өзгерістерді байқадыңдар? *Ауламыздағы ағаштар бойында қандай өзгерістер бар? *Бұталар мен шөптерден қандай көктем бейнесін көріп тұрсындар? Дидактикалық тапсырма: Ауламыздағы ағаштардың қалай қыстап шыққанын қарау: сынған бұталар көп пе? Еңбек Алаңдағы сынған ағаш бұталарын жинау, бұталар түбін тазалау. Мақсаты: еңбексүйгіштікке баулу, бірлесе жұмыс істеу дағдыларын дамыту, істеген жұмыс нәтижесіне қуана білу. Қимылды ойын «Кім аталған ағашқа тез жетеді?». <i>Мақсаты: ағаш аттарын дұрыс атай білу, ойлау қабілеттерін дамыту, жылдамдыққа баулу.</i> Жаттығу ойыны: Қозғалыстарын дамыту. <i>Мақсаты: сапта дұрыс жүрулері мен жеңіл жүкірулерін тиянақтау</i> Мақал мәтел: <i>Бабасы еккенді, баласы орады. Сәуір айы су айы, мамыр айы</i></p>	<p>отын.ол қатты қызған кезде тез тұтанады. Торф дымқыл, жабысқақ, көктемде ылғал кезінде ол ауыр. Ол суды нашар өткізеді, егер ылғал торф үстімен өтсең, ол аяккіміңе жабысып қалады. Сондықтан да бұндай соқпақпен (жолмен) жүрмеген дұрыс. Торфты атызға (жүйек) және ағаш түптеріне тыңайтқыш ретінде қосады.. Зерттеу жұмысы Торфтың құрғақ және ылғал кесектерін салыстыру. Құммен торфты салыстыру; Жер қыртысы қай жерде тез кебеді. Еңбек Ағаш түптері мен атызға торф тасу. <i>Мақсаты: торфтың пайдалы қасиеттері туралы білімдерін тиянақтау.</i> Қимылды ойын «Аққу-қаздар». <i>Мақсаты: берілген кеңістікте белгі бойынша қашқандарды қуып жету, ойын шартын сақтау.</i> Жаттығу ойыны Секіргіш жіппен жаттығу ойындары. <i>Мақсаты: секіргіш жіпті алға, кері айналдыра отырып секіруге үйрету.</i> Мақал-мәтел: Жері байдың-елі бай. <i>Қара жерге де, қамқорлық керек.</i></p>
--	---	---	---	--	--

	<p>кішкентайларға көмекке келуге тәрбиелеу. Қ/О: «Өрт сөндірушілер жаттығуда» Мақсаты: қабырғаға өрмелеуге жаттықтыру Жаттығу ойындары: «Шеңберге түсір» Мақсаты: нысанаға көздеуге жаттықтыру</p>	<p>кішкентайларға көмекке келуге тәрбиелеу. Қ/О: «Өрт сөндірушілер жаттығуда» Мақсаты: қабырғаға өрмелеуге жаттықтыру Жаттығу ойындары: «Шеңберге түсір» Мақсаты: нысанаға көздеуге жаттықтыру</p>		<p><i>гүл айы.</i> <i>Дана көптен, дәрі шөптен</i></p>	
Балаларды үйге қайтару. Уақыты:					
<p>«Сау бол, мектеп!» Ата-аналар мен әңгімелесу. Балаларды үйге қайтару.</p>	<p>Ата –аналарға кеңес - баланың «социалдық көкжиегін» кеңейтіңіз, ауладағы өзімен құрдас балалармен көбірек ойнатыңыз, жолдастарына қонаққа барсын, әжесінде қонуға қалсын т.с.с. Осындай тәжірибе жинақтаған бала өз құрдастары мен үлкендер арасында тез үйренісіп, тіл табысатын болады.</p>	<p>Ата –аналарға кеңес Ешқашан балаға қол жұмсамаңыз. Қиын жағдайда үнемі бірге болыңыздар</p>	<p>Ата –аналарға кеңес - үйдегі жағдайда баланың өзіне - өзі қызмет етудің алғы шарттарына үйрете беріңіз: жуыну, қолын сүрту, шешіну, өз бетімен тамақтану, тамақ ішкенде қасықты пайдалану, горшокқа сұрану. Киімдері міндетті түрде өзіне ыңғайлы болуы шарт: шалбар не болмаса шорты замоксыз, белдеушесіз.</p>	<p>Ата –аналарға кеңес - үйдегі жағдайда баланың өзіне - өзі қызмет етудің алғы шарттарына үйрете беріңіз: жуыну, қолын сүрту, шешіну, өз бетімен тамақтану, тамақ ішкенде қасықты пайдалану, горшокқа сұрану. Киімдері міндетті түрде өзіне ыңғайлы болуы шарт: шалбар не болмаса шорты замоксыз, белдеушесіз.</p>	<p>Ата –аналарға кеңес Егер Сіздің балаңыз көпшіл, өз-жақындарыңыз бен бірге бөтен адамдарды жатырқамаса, ойын кезінде өздігімен ойнай білсе, мінезі ашық, өз құрдастарымен мейрімді болса мектепке келген күннен бастап – ақ үйреніп кететіне сеніңіз.</p>